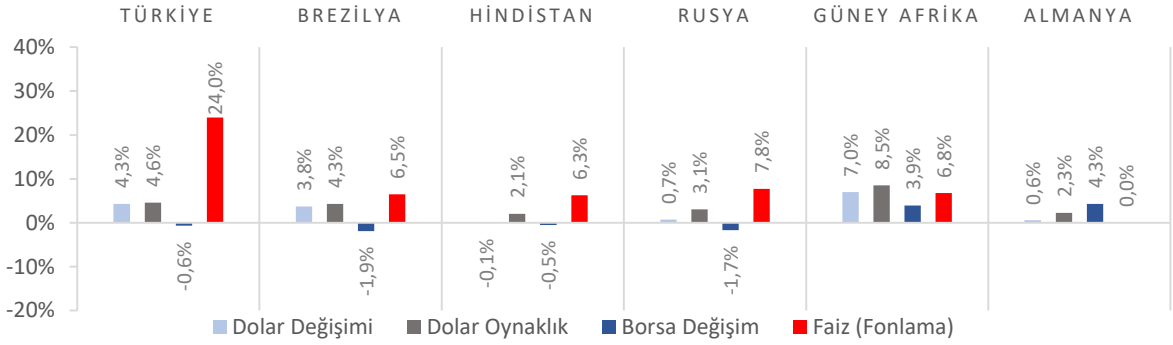


### Dünya Piyasaları Son 4 Hafta



**İhracat**  
(Milyar ABD Doları)  
Ocak 2019

**13.170**

Ocak 2018: 12.434

**Dış Ticaret Dengesi**  
(Milyar ABD Doları)  
Ocak 2019

**-2.503**

Ocak 2018: -9.089

**PMI Endeksi**  
Şubat 2019

**46,4**

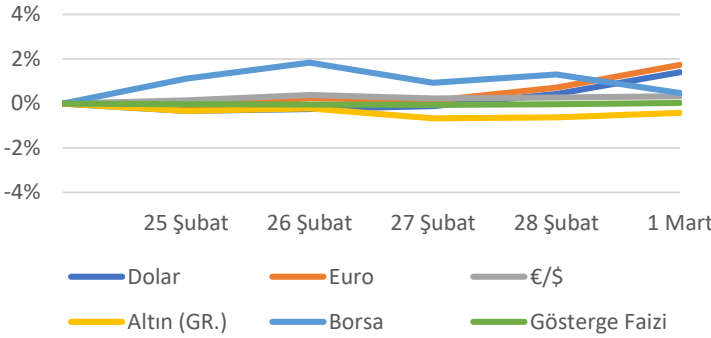
Şubat 2018: 55,6

**Sigortalı Ücretli Çalışan Sayısı (Milyon)**  
Aralık 2018

**14,2**

Aralık 2017: 14,5

### Türkiye Piyasaları-Haftalık Değişim



**İthalat**  
(Milyar ABD Doları)  
Ocak 2019

**15.673**

Ocak 2018: 21.523

**Trafığe Kaydı Yapılan Otomobil Sayısı**  
Ocak 2019

**44.406**

Ocak 2018: 73.880

**Ekonomik Güven Endeksi**  
Şubat 2019

**79,4**

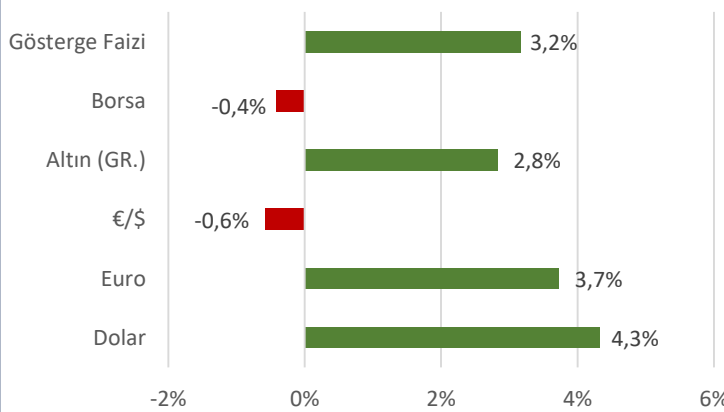
Şubat 2018: 104

**Takipteki Kredi Oranı**  
Ocak 2019

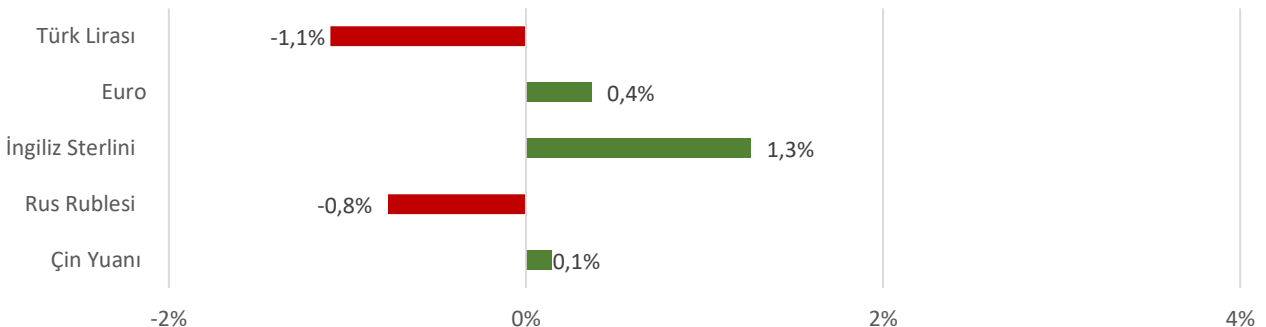
**4,0**

Ocak 2018: 2,9

### Türkiye Piyasaları-Son 4 Haftalık Değişim



### Para Birimlerinin ABD Doları'na Karşı Haftalık Değişimi



## ***Ekonomide bu hafta ne oldu?***

Türkiye’de ekonomik güven endeksinin ön plana çıktığı haftada, yurt dışı gelişmelerden ise ABD’nin büyüme oranı konuşuldu.

### **Yurt İçi Gelişmeler**

- Şubat ayı ekonomik güven endeksi bir önceki aya göre %1,2 artarak 79,4 seviyesinde gerçekleşti. Ekonomik güven endeksindeki bu artışta, reel kesim güveni ve hizmet sektörü güven endekslerindeki toparlanma etkili oldu.
- İhracat hacmi Ocak ayında bir önceki yılın aynı ayına göre %5,9 artarak 13,2 milyar dolar olurken, ithalat hacmi %27,2 azalarak 15,7 dolar olarak gerçekleşti. Böylelikle, dış ticaret açığı bir önceki yılın aynı dönemine göre %72,5 azalarak 2,5 milyar dolara geriledi. Ocak ayında ihracatın ithalatı karşılama oranı ise %84’e yükseldi.
- Ocak ayında Türkiye’ye gelen yabancı ziyaretçi sayısı bir önceki yılın aynı ayına göre %5,3 artarak 1,5 milyon kişi oldu.
- Şubat ayında imalat sanayi satın alma yöneticisi endeksi (PMI) 46,4 değerine yükselerek beklentilerin üzerinde gerçekleşti. Endeks, ekim ayından bu yana ilk defa yükselirken sektördeki daralma yavaşladığına işaret etti.
- Moody’s kredi görünümü raporuna göre Türkiye ekonomisinde 2019 yılında %2 daralma beklenirken, enflasyon oranının ise %17 olması bekleniyor.
- Tüketici kredilerinde vadelere düzenleme yapıldı. Düzenleme tüketici ve bazı taşıt kredileri ile bilgisayar ve tablet alım kredilerini kapsıyor. Tüketici kredileri ile taşıt alımı amacıyla kullanılan kredilerin vadesi 60 ayı, bilgisayar alımı amacıyla kullanılan kredilerin vadesi 12 ayı, tablet alımı amacıyla kullanılan kredilerin vadesi 6 ayı geçemeyecek.

### **Yurt Dışı Gelişmeler**

- ABD’de Şubat ayında tüketici güveni bir önceki aya göre 9,7 puan artarak 131,4 seviyesinde gerçekleşti.
- ABD, 2018’in son çeyreğinde %2,6 büyüyerek beklentiler paralelinde gerçekleşti. ABD’nin 2018 yılının tamamında ise GSYH büyümesi %2,9 düzeyinde gerçekleşti.
- İngiltere Başbakanı May, 12 Mart tarihine kadar revize edilmiş Brexit anlaşmasının onaylanmaması durumunda parlamentoda müzakere döneminin uzatılmasına yönelik oylama yapılacağını açıkladı.
- Euro Alanı’nda Sanayi Güveni Şubat ayında -0,4 olarak beklentilerin gerisinde kaldı. Euro Alanı’nda Tüketici Güveni ise Şubat ayında beklentilere paralel olarak -7,4 seviyesinde gerçekleşti.
- Kredi derecelendirme kuruluşu Moody’s, küresel ekonomideki zayıflığın 2020’nin başlarına dek süreceğini öngördü. Ayrıca Çin ekonomisinin önümüzdeki dönemde son birkaç on yıllık dönemin en zayıf büyümesini kaydedeceğini tahmininde bulundu.
- Kanada’da Ocak ayında Tüketici Güven Endeksi (TÜFE), geçen yılın aynı ayına göre %1,4 yükseldi. Tüketici fiyatları bir önceki aya göre ise %0,1 arttı.
- Şubat ayında Almanya’da işsizlik oranı %5 olarak gerçekleşti.

04 Mart 2019 Pazartesi	05 Mart 2019 Salı	06 Mart 2019 Çarşamba	07 Mart 2019 Perşembe	08 Mart 2019 Cuma	09 Mart 2019 Cumartesi	10 Mart 2019 Pazar
Tüketici Fiyat Endeksi Açıklanacak		Havalimanı İstatistikleri Açıklanacak				