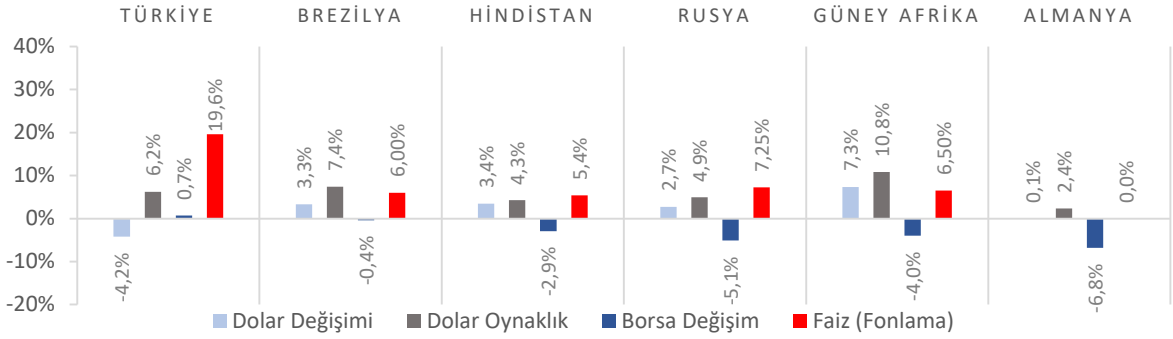


Dünya Piyasaları Son 4 Hafta



Tüketici Fiyat Endeksi Değişimi

Temmuz 2019 (Yıllık)

%16,6

Temmuz 2018: %15,8

Yurt İçi Üretici Fiyat Endeksi Değişimi

Temmuz 2019 (Yıllık)

%21,7

Temmuz 2018: %25,0

Gelen Doğrudan Yatırımlar (Milyon \$)

Ocak-Haziran 2019

3.100

Ocak-Haziran 2018: 2.912

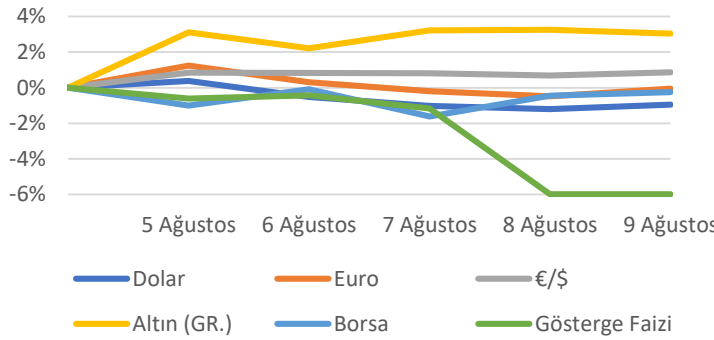
İhracat Birim Değer Endeksi Değişimi

Haziran 2019 (Yıllık)

-%4,8

Haziran 2018: %3,8

Türkiye Piyasaları-Haftalık Değişim



Tüketici Fiyat Endeksi Değişimi

Temmuz 2019 (Aylık)

%1,4

Haziran 2019: %0,03

Yurt İçi Üretici Fiyat Endeksi Değişimi

Temmuz 2019 (Aylık)

-%1,0

Haziran 2019: %0,1

Giden Doğrudan Yatırımlar (Milyon \$)

Ocak-Haziran 2019

1.975

Ocak-Haziran 2018: 2.348

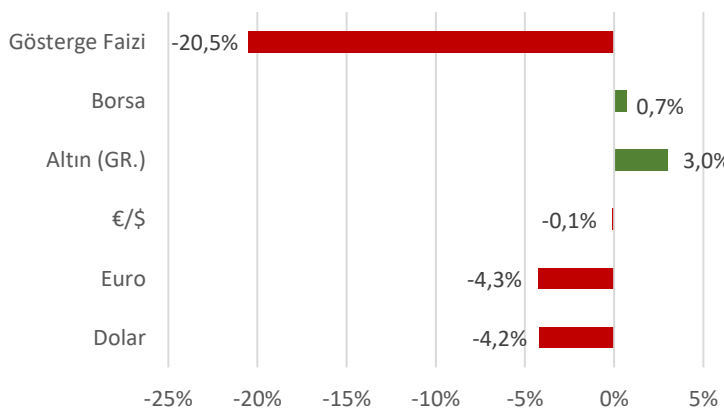
Havayolu Yolcu Sayısı (Milyon Kişi)

Ocak-Temmuz 2019

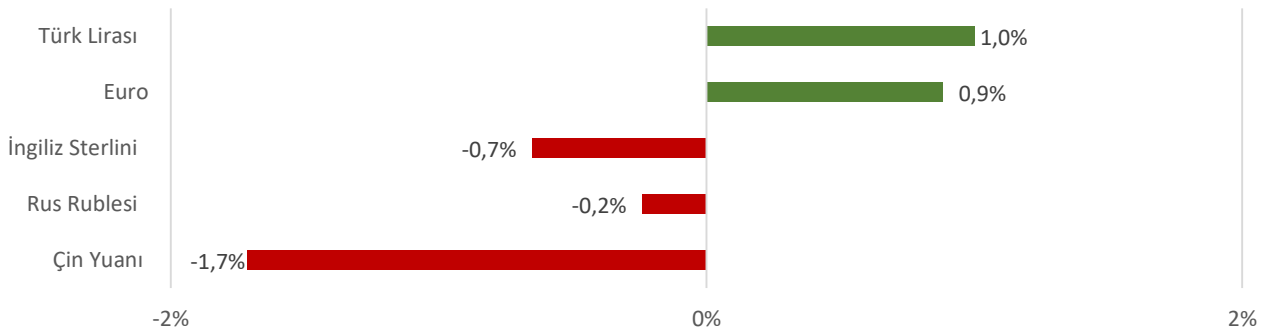
116,7

Ocak-Temmuz 2018: 120,7

Türkiye Piyasaları-Son 4 Haftalık Değişim



Para Birimlerinin ABD Doları'na Karşı Haftalık Değişimi



Ekonomide bu hafta ne oldu?

Yurt içinde tüketici enflasyonundaki artış öne çıkarken, yurt dışı gelişmelerden ise İngiltere’de Brexit’in hemen ardından erken genel seçime gidilme ihtimali konuşuldu.

Yurt İçi Gelişmeler

- Temmuz ayında Tüketici Fiyat Endeksi (TÜFE), bir önceki aya göre %1,36, bir önceki yılın aynı ayına göre %16,65 arttı. Aylık en yüksek artış %4,46 ile ulaştırma grubunda gözlemlendi.
- Haziran ayında bir önceki yılın aynı ayına göre ihracat birim değer endeksinde %4,8, ithalat birim değer endeksinde %3,7 azalış gözlemlendi. Aynı dönemde ihracat miktar endeksi %9,9, ithalat miktar endeksi %19,7 azaldı.
- Haziran ayında cari işlemler açığı bir önceki yılın aynı ayına göre 2,5 milyar \$ azalarak 548 milyon \$ oldu. Böylece, on iki aylık cari işlemler hesabı 538 milyar \$ fazla verdi. Aynı dönemde dış ticaret açığı 1,8 milyar \$ azalarak 2,6 milyar \$’a geriledi.

Yurt Dışı Gelişmeler

- ABD’de işsizlik maaşı başvuruları son haftada 8 bin kişi azalarak 209 bin oldu.
- Avrupa Merkez Bankası (ECB), ticaret gerilimlerinin yüksek olmasını ve anlaşmasız Brexit riskinin devam etmesini neden göstererek yılın ikinci ve üçüncü çeyreklerinde Euro Alanı’nın daha zayıf bir büyüme performansı sergileyebileceğini ifade etti.
- Çin’de Temmuz ayında tüketici enflasyonu yıllık bazda %2,8, aylık bazda %0,4 arttı.
- Çin’de Temmuz ayında bir önceki yılın aynı ayına göre ihracat, azalış beklentilerine karşın %3,3 arttı. Aynı dönemde Çin’de ithalat %5,6 azaldı. İthalattaki düşüşte emtia fiyatlarındaki gerileme önemli ölçüde etkili oldu.
- İngiltere’de Temmuz ayında Hizmet Satın Alma Müdürleri Endeksi (PMI) beklentilerin üzerinde artarak 51,4 oldu.
- İngiltere’de Başbakan Johnson, Parlatentonun tatil sonrası yapılması planlanan oylamada güvenoyu alamaması halinde 31 Ekim’deki Brexit’in hemen ardından erken genel seçime gidilebileceğini açıkladı.
- İngiltere ekonomisi öncü verilere göre 2019 yılının ikinci çeyreğinde çeyreklik bazda %0,2 daralırken, yıllık bazda %1,2 ile beklentilerin altında büyüdü.
- İngiltere’de Haziran ayında imalat üretimi, geçen aya göre %0,2, geçen yılın aynı ayına göre %1,4 azaldı.
- Almanya’da Haziran ayında sanayi üretimi, bir önceki aya göre %1,5 ile beklentilerin üzerinde azalış gösterdi. Böylece Almanya’da sanayi üretimi son 10 yılın en sert düşüşünü yaşamış oldu.

12	Ağustos 2019 Pazartesi	13	Ağustos 2019 Salı	14	Ağustos 2019 Çarşamba	15	Ağustos 2019 Perşembe	16	Ağustos 2019 Cuma	17	Ağustos 2019 Cumartesi	18	Ağustos 2019 Pazar
						Tarım Ürünleri Üretici Fiyat Endeksi Açıklanacak		Sanayi Üretim Endeksi Açıklanacak					