



***EREĞLİ (KONYA) TİCARET VE SANAYİ
ODASI***

EKONOMİK RAPOR

2018

YÖNETİM KURULU ÜYELERİ

Mahmut ÖZKOÇ
Başkan

Halime DEMİREL AKBEL
Başkan Yrd.

Cengiz UYSAL
Başkan Yrd.

Halil ERCAN
Sayman Üye

Ömer EĞER
Üye

Hüseyin Cahit YAŞAR
Üye

Erdoğan AKÇA
Üye

MECLİS ÜYELERİ

Enver BOZKURT
Meclis Başkanı

Arif Murat KÖKBUDAK
Başkan Yrd.

Ahmet Süllü
Başkan Yrd.

Cuma Ali ÇOBAN
Katip Üye

Ersin YALAMA	Ufuk BÜLBÜL	Remzi GÜLSOY
Erdoğan AKÇA	İbrahim SÖKER	Arif YİĞİT
Arif YİĞİT	Önder YAMAN	Turgut TURGUT
Ramazan OPRUKÇU	Rüçhan TORUN	Ş.Ersin GÜNGÖR
Murat GÜLTEKİN	Necati TEKEMEN	H.Hüseyin KARAGÖZLER
Murat OGURLU	M.Cihan BAYRAKÇI	Mahmut SARIBUDAK
Şaban TÜZER	Mahmut ÖZKOÇ	Halime DEMİREL AKBEL
Cengiz UYSAL	Halil ERCAN	Ömer EĞER
	Hüseyin Cahit YAŞAR	

DÜNYA VE TÜRKİYE EKONOMİSİ 2018



2018 yılında Dünya Ekonomisi küresel belirsizliğin arttığı bir yıl olarak tarihi geçti. Bunda İngiltere'nin AB' den ayrılmasında yaşanan sıkıntılar, iklim değişikliği, gelir dağılımındaki bozukluklar ve FED' in faiz artırımı konusunda belirsizliğin devam etmesi etkili olmuştur.

Küresel finansal kriz arttığı gibi finansal borçlanmada Dünya Ekonomisinde artmaya devam etmiştir. Bu borçlanma Gelişmiş ülkelerde olduğu gibi Gelişmekte olan ülkelere de tutar olarak artış göstermiştir.

Dünya merkez bankalarını göz önüne alacak olursak; Çin Merkez Bankası genişleyici para politikasına devam ettiğini görürüz. Japonya Merkez Bankası para politikasında genişleyici politikasına devam etmektedir. Avrupa Merkez Bankası ise 2018 yılı sonu için varlık alımına son vermek istese de İtalya'daki borç miktarının yüksek olması, enflasyonun yüksek olması parasal sıkılaşmanın gecikebileceğini görmüş bulunmaktayız. ABD büyüme, işsizlik ve enflasyon konularında para ve maliye politikalarını belirleme yönünde adımlar atarken enflasyonun yüksek olması FED' in hedeflediği faiz artırımı oranını geriye çekmesine neden olmuştur.

2018 yılı mart-nisan ayından sonra ABD doları değer kazanmış olup, ABD faizlerinin yükselişini beraberinde getirmiştir. Bu durum büyüme etkilediği gibi işsizliği de etkilemiştir.

Dünya Ekonomisinde Büyüme;

	2017	2018	2019
Dünya	3.8	3.7	3.5
Çin	6.9	6.6	6.2
ABD	2.2	2.9	2.5

Kaynak:TÜİK

Yukarıdaki tabloda görüldüğü gibi dünya ekonomisinde büyüme 2018 yılında iyi bir performans göstermemiştir. 2019 yılında da büyümenin bu şekilde devam edeceği tahmin edilmektedir. 2019 yılı için İngiltere'nin AB'den ayrılması ekonomisinde durgunluğa girebileceğini, Çin'in ABD ile yapmış olduğu anlaşmanın belirsiz olmasından dolayı ekonomik büyümenin yavaşlayacağını, Türkiye'nin büyümesi negatif yönde ilerleyeceğini görmekteyiz.

2017-2018-2019 yılları baz alındığında dünya ekonomisinde 2018 küresel krizden toparlanamayan dünya ekonomisi yavaşlamaya devam etmiştir. IMF, Dünya Bankası ve OECD büyüme beklentilerini süreklilik arz ederek aşağı doğru çekmeye devam etmektedir.

TÜRKİYE

TÜRKİYE'DE DIŞ TİCARET GELİŞMELERİ

Türkiye'de ekonomik faaliyetlerin düşmesi ve yatırımların düşmesi ihracatta bir artış, ithalatta da bir azalışın meydana gelmesinde etken olmuştur.

2018 yılında ihracat 167.9 milyar Dolar'a yükselirken, ithalat 223 milyar ABD Dolarına düşmüştür. İhracattaki bu artış genel olarak AB ülkelerine yapılan ihracat artışından kaynaklanmaktadır. Orta Doğu ülkelerine ihracat azalmıştır en büyük sebebi altın ticaretidir. Altın ihracat tutarı şu şekilde olmaktadır;

2017	2018
6.6 Milyar ABD Doları	2.6 Milyar ABD Doları

Kaynak:TÜİK

Türkiye'de ithalat ise yüzde 4.6 bir oranda azalış göstermiş olup, Ülkemizin cari açığı açığında olumlu katkıları olmuştur. Türkiye'de ithalat enerji kaynaklarında artış gösterirken hammadde ve tüketim mallarında düşüş göstermiştir.

Cari açık 2017 yılında 47.3 milyar ABD Doları açık vermiştir. Bunun finansmanı yabancı sermaye, portföy yatırımları ile 38.4 milyar USD olup, noksan kaleminden 0.6 milyar dolar girişi sağlanmıştır. Fakat bu cari açığı karşılamamaktadır. Bu yüzden Merkez Bankası 8.3 milyar ABD Doları rezerv kaybetmiştir. 2018 yılında ise bu tutar 27.1 ABD Dolar olmuştur. 2017 yılında söylenmiş olan kaynaklardan olduğu gibi değil,; yabancı sermayeden 9.4 milyar ABD Doları, portföy yatırımlarından 2.9, dış borçlanmadan 7 milyar ABD Doları olduğu için 0.5 milyar ABD Doları açık vermiştir. Döviz açığı 27.6 milyara ulaşmıştır bu durumda 17.2 milyar ABD Doları noksan kaleminden karşılanırken, 10.4 milyar ABD Doları Merkez Bankası rezervinden karşılanmaktadır.

	2017	2018	2019
İç Borç	468.6	535.5	586.1
Dış Borç	291.4	341.0	480.6
TOPLAM	760.0	876.5	1.066.7

Kaynak:TÜİK

Tabloya göre faiz dışı denge 1.3 milyar TL'ye gerileyerek, Türkiye'de 2018 yılı için bütçe açığında iç-dış borçlanma ve yabancı para cinsinden borçlanmalar artmıştır.

TÜRKİYE'DE KREDİLER

Türkiye'de 2017 yılında krediler iç büyümeyi bir nebze de olsun olumlu etkilemişti. 2018 yılında ise kurdaki hareket ve kredi maliyetlerinin hızla artmış olması, perakende satış, otomotiv satışları, inşaat sektöründe maliyetlerin yüksek olmasında; kredi miktarlarındaki düşüş ve faiz oranlarındaki artış etkili olmuştur. Ayakta kalmaya çalışan firmalar bir yandan kredi bulmaya çalışırken bir yandan da kredi maliyetlerine katlanmaya devam ederek borçluluk durumları artmıştır.

ENFLASYON

Türkiye’de enflasyonda bir artış olmasının en önemli sebebi TL’nin değer kaybının bir anda ve sert bir şekilde olmasından kaynaklanmaktadır.

2018 yılında enerji enflasyonu gözle görülür bir şekilde görülmektedir. ÖTV oranının artmasıyla birlikte elektrik ve doğalgaz fiyatlarında bir artış olmuştur. Gıda maddeleri(işlenmiş-işlenmemiş), otomotiv ve beyaz eşya sektörlerinde fiyat artışı görülmektedir. 2014-2018 yılları arası TÜFE-Yİ-TÜFE oranları aşağıdaki gibidir;

%	TÜFE	Yİ-TÜFE
2014	8.17	6.36
2015	8.81	5.71
2016	8.53	9.94
2017	11.92	15.47
2018	20.30	33.64

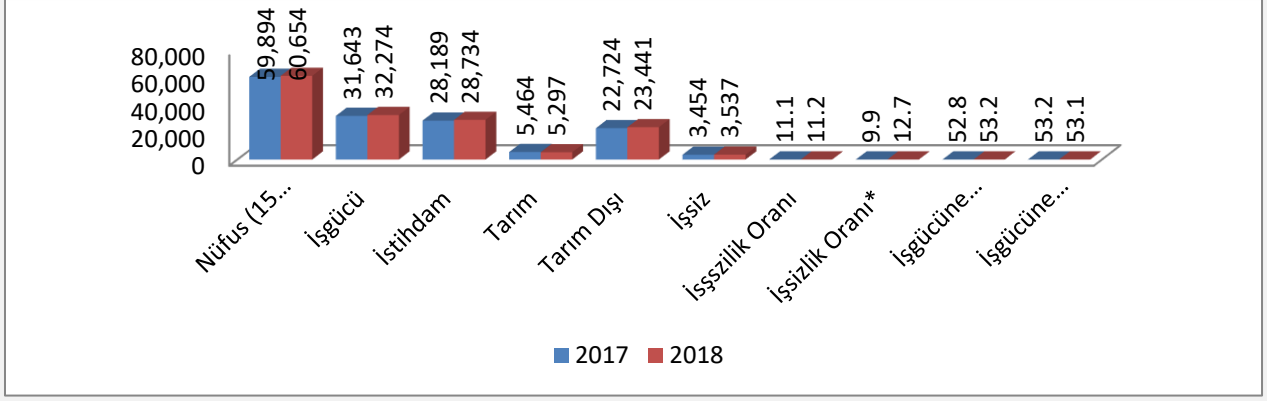
Kaynak:TÜİK

TÜFE ve Yİ-TÜFE oranları arasında uçurum görülmektedir. Maliyetlerin tüketiciye gösterilememesi ekonominin gerçekten durgun olduğunu ve firmaların karlarında bir artış görülmediğini göz önüne sermektedir. Bu durum Türkiye’de ithal ürünlerde bir artış olduğunu, ülkemizde vergi oranlarındaki artışın olduğunu göstermektedir.

2018 yılında Türkiye genelinde 18 yaş ve üzeri yaştaki işsiz birey sayısı 2017 yılına göre toplam işsiz sayısı 3 milyon 537 bin kişi olmuştur. Bayanlarda işsizlik %13,9 iken erkeklerde işsizlik % 9,5, toplam işsizlik oranı 2017 yılına oranla ülkemizde 2018 yılında 0,1 artış ile %11 işsizlik bulunmaktadır.

Ülkemizde işgücü 2018 yılında 32 milyon 274 bin kişi olarak belirlenmiştir. Bunların yüzde 72,7’ si erkeklerin işgücüne katılma oranı olup, yüzde 34,2’si ise bayanların işgücüne katılma oranlarını kapsamaktadır.

Ülkemizde işsizlik rakamında bir artmış olsa da istihdam rakamlarında da bir artış olmaktadır. Toplam istihdam rakamı 2018 yılında 28 milyon 738 bin olarak görülmektedir. Erkeklerde bu oran % 65,7 bayanlarda ise % 39,4 olarak gerçekleşmiştir. İstihdam edilenlerin yüzde 18,4’ü tarım, yüzde 19,7’si sanayi, yüzde 6,9’u inşaat, yüzde 54,9’u ise hizmetler sektörünü oluşturmaktadır.



Kaynak:TÜİK

TÜRKİYE EKONOMİSİNDE GSYH VE BÜYÜME

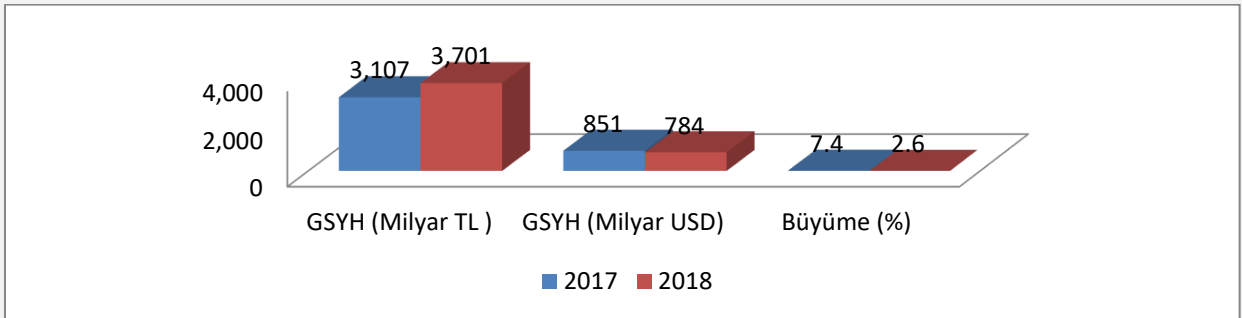
2018 yılında Türkiye ekonomisi için GSYH'yi oluşturan faaliyetler incelendiğinde tarım sektörü ve sanayi sektöründe bir artış olsa da inşaat sektöründe bir azalma meydana gelmiştir. Ticaret, ulaştırma, konaklama ve yiyecek hizmetlerinin toplamında yine bir artış söz konusudur.

Ülkece ekonomik büyümemizde hizmet sektöründe çok fazla destek gelirken, sanayi ve tarım sektörünün gelişmemizde sınırlı bir desteği rol oynamıştır. İnşaat sektörünün ise etkisi son derece olumsuz olmuştur.

2017 yılında Kredi Garanti Fonu' nun devreye girmesi ve kredilerdeki yüksek oranlı artış büyümeyi tetiklemişti. Bunda hükümetin almış olduğu önlemler etkili olmuştur. Dış açığın-borcun oluşması, enflasyonun artması ve yüksek kredi genişlemesinin olması ülkemizin 2018 yılında büyümesini olumsuz etkileyecektir.

2018 yılına Türkiye 7,4 oranında büyümeyle başlamış olup, ABD ile yaşanan politik kriz, Ortadoğu' da yaşanan çatışmalar ve ülkemizde cumhurbaşkanlığı seçiminin erkene alınması ile ekonomik krizin başlamasına sebep olmuştur. Ülkemizde kredi oranlarının artması kredi daralmasına sebep olduğu gibi iç talep azalmıştır.

Ülkemizde cari fiyatlarla GSYH (Gayri Safi Yurtiçi Hasıla) 2018 yılında 3 trilyon 700 milyar 989 milyon TL olmuştur. 2018 yılında kişi başı GSYH ise 45.463 TL, ABD doları cinsinden 9.632 Dolar olmuştur.



Kaynak:TÜİK

**EREĞLİ HAKKINDA
GENEL BİLGİLER**

EREĞLİ HAKKINDA GENEL BİLGİLER

Ereğli adını; Bizans İmparatoru Herakliyüs adı ise Yunan mitolojisinde yarı tanrılaşmış bir kahraman olan Herakles'ten gelmektedir.

“ Herakliyüs ” kelimesi zaman içinde Türkçenin ses yapısına uygun olarak; Herakle, İrakle, Ereğle, Ereğli, Ereğliyye, EREĞLİ şeklini almıştır.

Evliya Çelebi Seyahatnamesinde ise I. Alaeddin Keykubad'ın Ereğli'den bir sefer dönüşü geçerken Peygamber Pınarı denilen (şu anda Akhüyük köyünde bulunan) çamurun, yaralı askerlerinin yaralarına şifa olduğundan dolayı buraya ERKİLİ (Ereğli) dediği için adını buradan aldığı yazılır.

Tarih boyunca Hitit, Asur, Kimmer, Frig, Lidya, Pers, İskender İmparatorluğu, Roma İmparatorluğu ve Bizans idaresinde kalan Ereğli, 9 asırda Bizans ile Abbasiler arasındaki mücadeleye sahne oldu.

Anadolu Selçukluları zamanında Türklerin idaresine giren Ereğli, Anadolu Beylikleri zamanında Nure Sufi Bey'in kurduğu Karamanoğlu Beyliğinin 1250-1256 arası ilk başkenti olmuştur.

Fatih Sultan Mehmet Han devrinde Osmanlı topraklarına katıldı. 20 asırda Bağdat Demiryolunun ilçeden geçmesi ile Ereğli'nin önemi daha da arttı.

Osmanlı Devletinin son döneminde Konya Vilayetine bağlı bir kaza merkezi olan Ereğli, cumhuriyet döneminde de Konya'nın ilçesi olma durumunu devam ettirdi.

Deniz seviyesinden 1054 m yüksekte bulunan Ereğli'nin genel nüfusu 31.12.2018 tarihi itibari ile Adrese Dayalı Nüfus Kayıt Sistemine (ADNKS) göre 145.389'dir. Bunun 72.818'i erkek, 72.571' si kadındır. 2826.65 km² yüzölçümüne sahip ilçenin 87 mahallesi bulunmaktadır. İlçe halkının yarısından fazlası geçimini tarım ve hayvancılıktan sağlamaktadır.

İlçenin en önemli akarsuyu İvriz Çayı üzerinde kurulu İvriz Barajı, Ereğli'de hem tarım alanlarını sulamakta ve içme suyu ihtiyacını da karşılamaktadır.

İlçede baklagiller, sanayi bitkileri, meyve, sebze ve yem bitkileri yetiştirilmektedir. Ereğli'de yetiştirilen kirazlar bir bölümü ihraç edilmektedir.

Ereğli'de Necmettin Erbakan Üniversitesi'ne bağlı Ereğli Eğitim Fakültesi, Ereğli Mühendislik ve Doğa Bilimleri Fakültesi bulunmaktadır. Ayrıca Ereğli Adalet Meslek Yüksekokulu ve Ereğli Kemal Akman Meslek Yüksekokulu olarak eğitim faaliyetini sürdürmektedir.

Ulu cami, Ağalar Mescidi, Rüstem Paşa Kervansarayı, Roma Hamamı kalıntıları, çeşitli dönemlerde yapılmış türbeler ve köprüler ilçenin önemli tarihi eserleri arasındadır.

Ereğli yakınlarında bulunan İvriz Kaya Anıtı Hititlerden günümüze gelen önemli bir kültür mirasıdır.

Ereğli sanayisi ve tarımıyla birlikte hızlı yükseliş içinde. Ayrıca yüz ölçümü ve nüfus açısından bazı illerden daha büyüktür.

Ereğli’imizde yetişen siyah havuç, gıda ve kozmetik sanayinde doğal gıda boyası olarak kullanılmak üzere Avrupa ve Uzakdoğu ülkelerine ihraç ediliyor. Ereğli’de iki havuç işleme fabrikasının bulunduğunu, İlçemizde yılda yaklaşık 120 bin ton havuç üretilmektedir ve bunun yaklaşık 50 bin tonu başta Fransa olmak üzere Almanya, İtalya, Danimarka ile Uzakdoğu’da Japonya ve Kore’ye ihraç edilmektedir.

Ereğli beyaz kiraz üretimiyle dünya çapında söz sahibidir.

Ereğli, Güney Kore’nin Kwangjin kenti ile kardeş şehir anlaşması imzalamıştır.



İvriz Kabartması



Ulu Camii



COĞRAFİ YAPISI

Ereğli İlçesi İç Anadolu Bölgesi'nin Konya Bölümü'nde Konya iline bağlı bir ilçedir. Toros Dağları'nın eteklerinde kurulmuş olan ilçe, Konya il merkezine 153 km uzaklıkta olup, il merkezinin güneydoğusunda yer almaktadır. 37° 36' kuzey enlemi ile 34° 31' doğu boylamı arasında yer alan İlçenin kuzeyinde Emirgazi, doğusunda Niğde, güneyinde Karaman ve Halkapınar, batısında ise Karapınar bulunmaktadır. Şehir merkezinin İmar alanı ise 35 km' dir.

A) YERYÜZÜ ŞEKİLLERİ

1) DAĞLAR

Toros dağları İlçe merkezinin 20 Km. Güneyinde başlamakta olup; ilçenin kuzeyinde 3254 metreye ulaşan ve sönmüş bir volkan olan Hasan dağı yer almakta Kuzey batısında ise Karacadağ bulunmaktadır.

2-) AKARSULAR

İlçenin en önemli akarsuyu Toros Dağlarının bir parçası olan Bolkar Dağlarında çıkan ve çıktığı köyün adını alan İvriz çayıdır. Bu çay doğusundaki Delimahmutlu köyünden gelen Delimahmutlu çayı ile birleşerek 83 milyon m³ su kapasiteli İvriz barajına dökülür.

B) BİTKİ ÖRTÜSÜ

İlçe kırsal bir alandadır. Kuzeyi her ne kadar toslara dayansa da orman ağacına rastlanmamakla birlikte kısmi olarak yeni ağaçlandırma sahaları dikkati çekmektedir. İlçenin % 49 tarım arazisi, % 12 çayır mera, % 38 tarım dışı arazi, % 1 orman ve fundalıktan oluşmaktadır.

C) İKLİM

Ereğli'de karasal iklim şartları hakimdir. Yazları sıcak ve kurak, kışları soğuk ve sert geçmektedir.

D) DEMOGRAFİK YAPI

Ereğli'nin genel nüfusu 31.12.2018 tarihi itibari ile Adrese Dayalı Nüfus Kayıt Sistemine (ADNKS) göre 145.389' dir. Bunun 72.818'i erkek, 72.571' sı kadındır. Nüfusun yaklaşık %70'i şehir merkezinde, %30'u kırsal kesimde yaşamaktadır. İlçenin yıllık nüfus artış hızı % 9.94.'dır. Ereğli Belediyesi'nin sınırı, 6360 sayılı kanun ile birlikte İlçe sınırlarına kadar genişlemiş ve 2826,65 km² yüzölçümüne ulaşmıştır. Ereğli İlçesi' nin 30 Mart 2014 Yerel Seçimlerden sonra, 37 olan mahalle sayısı, köyler ve beldelerin mahalle statüsüne geçmesi ile birlikte 87' ye ulaşmıştır.

E) SOSYAL YAPI

İç Anadolu Bölgesi'nin Güneydoğu'sunda Toros Dağları'nın eteklerinde kurulmuş olan Ereğli, Türkiye'nin en büyük ilçelerinden bir tanesidir. Nüfusu ve ekonomik potansiyeli bakımından 30 civarında ilden daha büyük durumda olan Ereğli ilçesi, tarihi özellikleri ve doğal güzellikleri ile de dikkat çeken yerleşim birimlerinden bir tanesidir. Tarihi ve turistik zenginliği ile dünyaca ünlü olan Kapadokya sınırları Ereğli'den başlamaktadır. Milattan Önce Hititler döneminden daha önce kurulan ilçe,tarihteki önemli yerleşim birimlerinden birisi olma özelliğine sahiptir. Toros Dağları'nın eteklerinden çıkan sular,Ereğli'yi doğal olarak oldukça güzelleştirmiş, bu sebeple “Yeşil Ereğli” olarak anılmayı hak etmiştir. Ereğli'nin suyunun ve ikliminin, atlar üzerinde iyi bir etki yaptığı bilinmektedir.Her ne kadar şimdilerde eski görüntüsünden uzak da olsa, Kuş Cenneti olarak bilinen Akgöl, Ereğli'nin güneyinde bulunmaktadır. At yetiştiriciliğinde ün yapmış kişilerden olan Hasan Adalı ve Sadık Eliyeşil'de Ereğli'nin suyunun ve havasının atlara iyi geldiğini düşünerek burada hara kurmuşlardır.Bugün hipodromlarda koşan atların bir çoğu Ereğli'deki haralarda yetiştirilmiştir ve buna devam edilmektedir.

İç Anadolu Bölgesi ile Akdeniz Bölgesi'ni birbirine bağlayan Sertavul Geçidi ile Gülek Boğazı'na giden yollar üzerinde bulunan ilçe,ulaşım olarak çevre ile bağlantıları açısından önemli bir konumda bulunmaktadır.Tarihte de İstanbul-Bağdat transit yolu üzerinde önemli bir durak yeri olması bu özelliğini ortaya çıkarmaktadır.AyrıcaEreğli,Adana ve Konya Havaalanlarına,Mersin Limanı'na 1,5-2 saat uzaklıkta bulunmaktadır.İlçemizde Devlet Demir Yolları'nın da önemli istasyonlarından birisi bulunmaktadır.Bir yerleşim biriminin ulaşım açısından rahat olması,o bölgenin sosyal ve ekonomik yönden gelişmesine katkısı tartışılmaz.Ereğli insanı sahip olduğu bu avantajı zamanında fark ederek bir tarım kenti olan Ereğli'yi sanayi şehri yapma konusunda son yıllarda hissedilir derecede atak yapmıştır.

Ereğli İlçesi nüfus olarak 31.12.2018 tarihi itibari ile 87 mahallesi olup 145.389 nüfusun yaşadığı bir yerleşim birimidir. Çevresinde bulunan Karapınar, Halkapınar, Emirgazi ve Ayrancı İlçelerinin Ereğli ile sosyal ve ekonomik yönden oldukça yakın bir ilişkisi vardır. Son birkaç yıl içerisinde özellikle sanayileşme alanında atılan hızlı adımlar, Ereğli'nin resmi olarak bilinen nüfusunun, daha da arttığını kanıtlayan faktörlerden birisidir.

Ereğli İlçesi, tarihi geçmişi, coğrafi yapısı, yer altı ve yerüstü zenginlikleri, eğitim, sağlık, ulaşım, kentsel altyapısı ve en önemlisi Ereğli'ye gönülden bağlı olan Ereğli'li hemşerileri ile gelişmeyi hak eden; tarım ve sanayi ile kalkınmayı kendine ilke edinmiş çok önemli bir şehirdir.

Ereğli'nin sorunlarını, bu sorunların çözüm yollarını, potansiyellerini ve sahip olduğu fiziki ve beşeri altyapılarını en iyi şekilde analiz etmek ve günü kurtarma yarışından ziyade; Ereğli'nin geleceğini bugünden oluşturmak anlayışı ve azmi içerisinde; kentin projelerini dış gözlerle irdelenip fizibilite raporları ile yeniden ele alınması çalışmalarımız hızla devam etmektedir.

Üreten, müreffeh bir Ereğli için Ereğli'de ve Ereğli dışında yaşayan birçok işadama ve bürokrat başta olmak üzere her kesimden hemşerilerimizin ilgisi ve destekleri, hedeflerimize ulaşmamızda bizlere cesaret ve güç vermektedir.

Ereğli insanı ve kurumları ile son yıllarda kendisine yakıştırılan övücü sözlere bir yenisini ekleyerek il olma hedefine doğru hızla, ilerlemenin yanında Avrupa kenti kavramı ile özdeşleşmek özlem ve düşüncesini canlı tutmaktadır.

DEMOGRAFİK, KÜLTÜREL VE SOSYAL YAPI

NÜFUS

Adrese Dayalı Nüfus Kayıt Sistemine Göre Nüfus Sonuçları

ERKEK

0-4 Yaş	5589
5-9 Yaş	6013
10-14 Yaş	6266
15-19 Yaş	5519
20-24 Yaş	5011
25-29 Yaş	5069
30-34 Yaş	5358
35-39 Yaş	4985
40-44 Yaş	5046
45-49 Yaş	4577
50-54 Yaş	4025
55-59 Yaş	5548
60-64 Yaş	3413
65-69 Yaş	2516
70-74 Yaş	1706
75-79 Yaş	1103
80-84 Yaş	637
85-89 Yaş	348
90+ Yaş	89

KADIN

0-4 Yaş	5204
5-9 Yaş	5614
10-14 Yaş	5694
15-19 Yaş	5199
20-24 Yaş	4614
25-29 Yaş	4831
30-34 Yaş	5331
35-39 Yaş	5051
40-44 Yaş	5122
45-49 Yaş	4724
50-54 Yaş	4137
55-59 Yaş	5300
60-64 Yaş	3596
65-69 Yaş	2854
70-74 Yaş	2158
75-79 Yaş	1469
80-84 Yaş	959
85-89 Yaş	512
90+ Yaş	

Kaynak:TÜİK

Adrese Dayalı Nüfus Kayıt Sistemi sonuçlarına göre Ereğli Nüfusu 2017 yılında 143.625'tir. Ereğli nüfusunda 1.764 kişilik bir artış olmuş olup, 2018 yılında Ereğli toplam nüfusu 145.389'dur.

2018 yılında ilçemizde 0-14 yaş grubunun (çalışma çağına gelmemiş nüfus), 15-24 yaş grubunun (genç nüfus), ve 15-64 yaş grubunun (çalışma çağındaki nüfus)'un toplam nüfus içerisindeki payı fazladır. Fakat 65-79 yaş ve sonrasında nüfus daralmaya başladığı gözlenmektedir.

Konya İlçelerinin Nüfus Dağılımı

Konya(Ahırlı)	5084
Konya(Akören)	5879
Konya(Akşehir)	93233
Konya(Altınekin)	14548
Konya(Beyşehir)	73768
Konya(Bozkır)	26287
Konya(Çeltik)	10071
Konya(Cihanbeyli)	52525
Konya(Çumra)	66794
Konya(Derbent)	4455

<i>Konya(Derebucak)</i>	6473
<i>Konya(Dođanhisar)</i>	16029
<i>Konya(Emirgazi)</i>	8949
<i>Konya(Eređli)</i>	145389
<i>Konya(Güneysınır)</i>	9458
<i>Konya(Hadim)</i>	11970
<i>Konya(Halkapınar)</i>	4354
<i>Konya(Hüyük)</i>	16073
<i>Konya(Ilgın)</i>	54622
<i>Konya(Kadınhanı)</i>	33036
<i>Konya(Karapınar)</i>	49766
<i>Konya(Karatay)</i>	323659
<i>Konya(Kulu)</i>	50667
<i>Konya(Meram)</i>	342315
<i>Konya(Sarayönü)-</i>	26875
<i>Konya(Selçuklu)</i>	648850
<i>Konya(Seydişehir)</i>	64687
<i>Konya(Taşkent)</i>	7635
<i>Konya(Tuzlukçu)</i>	7280
<i>Konya(Yalıhüyük)</i>	1785
<i>Konya(Yunak)</i>	23093
TOPLAM	2205609

Kaynak: TÜİK

Konya nüfusu içerisinde en fazla nüfuslu ilçeler içerisinde Selçuklu-Meram ve Eređli yer almaktadır. 2018 yılı içerisinde Konya nüfusu nun %6,59'unu Eređli nüfusu oluşturmaktadır. 2017 yılında Konya nüfusu 2180149 iken Eređli nüfusu 143625'tir. 2017 yılında da Eređli nüfusu Konya nüfusunun %6.58'ini oluşturmaktadır.

EĐİTİM

01/07/2019 TARİHLİ KAYITLI ÖĐRENCİ SAYILARI (2019 MEZUNLARI HARİÇ)

OKUL TÜRÜ	OKUL SAYISI	ERKEK ÖĐRENCİ SAYISI	KIZ ÖĐRENCİ SAYISI	TOPLAM ÖĐRENCİ SAYISI
Anaokulu	7	435	408	843
İlkokul	61	5.294	5.035	10.329
İmam Hatip Ortaokulu	6	441	397	838
Ortaokul	35	4.681	4.408	9.089
Anadolu Lisesi	7	1.021	1.236	2.257
Fen Lisesi	1	158	191	349

İmam Hatip Lisesi	2	197	322	519
Meslek Lisesi	10	1.318	851	2.169
Sosyal Bilimler Lisesi	1	119	185	304
Genel Toplam	130	13.664	13.033	26.697

Kaynak: İlçe Milli Eğitim Müdürlüğü

Ereğli İlçe Milli Eğitim Müdürlüğü'nden alınan bilgilere göre 2018 yılında toplam 130 okul ve 26.697 öğrenci bulunmaktadır. 2018 yılında ilkököl ve ortaokullarının toplam rakamları içerisinde bakıldığında ilkököl %38,69, ortaokul %34,05'ini oluşturduğu görülmektedir. 2018 yılında lise düzeyinde Ereğli'nin eğitim durumuna bakıldığında Anadolu Lisesi %8,45 ile, Anadolu Lisesini 2.169 öğrenci sayısı ile Meslek Lisesi izlemektedir.

2018-2019 MEZUN OLAN ÖĞRENCİ SAYILARI

OKUL TÜRÜ	OKUL SAYISI	ERKEK ÖĞRENCİ SAYISI	KIZ ÖĞRENCİ SAYISI	TOPLAM ÖĞRENCİ SAYISI
Anaokulu	7	323	291	614
İlkokul	61	1.101	1.021	2.122
İmam Hatip Ortaokulu	6	87	90	177
Ortaokul	35	1.121	1.028	2.149
Anadolu Lisesi	7	473	323	796
Fen Lisesi	1	60	39	99
İmam Hatip Lisesi	2	92	67	159
Meslek Lisesi	10	390	521	911
Sosyal Bilimler Lisesi	1	26	24	50
Genel Toplam	130	3.673	3.404	7.077

Kaynak: İlçe Milli Eğitim Müdürlüğü

2018-2019 EĞİTİM ÖĞRETİM YILI HIÇ OKULA GİTMEYİP OKUMA YAZMA BELGESİ ALANLARIN BİLGİSİ

Açılan Kurs İsimleri	Açılan Kurs Sayısı	Toplam Kursiyer	Erkek Kursiyer	Kadın Kursiyer
Okuma Yazma 1.Kademe Kursu	6	32	8	24
Okuma Yazma 2.Kademe Kursu	1	7	2	5
Okuma Yazma 1.Kademe Seviye Tespit Sınavı	10	10	7	3
Okuma Yazma 2.Kademe Seviye Tespit Sınavı	10	13	11	2
GENEL TOPLAM	27	62	28	34

Kaynak: İlçe Milli Eğitim Müdürlüğü

2018 yılında ilçemiz nüfusunun okuma-yazma durumuna bakıldığı zaman 27 kurs sayısı açılmış olup, 62 kursiyer okuma-yazma belgesi almıştır. İlçe Milli Eğitimin bize verdiği bilgilere göre kadın kursiyer sayısı, erkek kursiyer sayısına göre daha fazladır.

2018-2019 EĞİTİM ÖĞRETİM YILI EREĞLİ HALK EĞİTİMİ MERKEZİ KURS BİLGİLERİ

Açılan Kurs İsimleri	Açılan Kurs Sayısı	Toplam Kursiyer	Erkek Kursiyer	Kadın Kursiyer
Açık Alan Satıcıları Eğitimi	1	15	0	15
Adli Kalem İşleri	2	52	9	43
Adli Takip Elemanı	1	32	5	27

Ahşap Yakma Tekniği (Pyrogravure)	3	113	6	107
Android ile Mobil Programlama Geliştirme	1	13	12	1
Arapça A1 Seviyesi	4	86	23	63
Arduio Programlama Geliştirme ve Uyum	2	39	21	18
Arı Sütü Üretimi ve Ana Arı Yetiştiriciliği	1	16	15	1
Arıcılık	9	150	136	14
Aşçı	1	26	7	19
Aşçı Çırağı	5	133	16	117
Atletizm	1	33	21	12
Avcı Eğitimi	3	46	46	0
Badminton	6	90	90	0
Bağlama(Bozuk Düzen)	4	104	77	27
Bağlama Eğitimi (Bağlama Düzeni)	4	96	72	24
Bahçe Bakımı	1	18	10	8
Bahçıvan	1	12	8	4
Basit Nakış İğne Teknikleri	6	106	0	106
Basketbol	2	56	44	12
Bilgisayar Destekli	1	29	1	28

Muhasebe				
Bilgisayar Destekli 3 Boyutlu Tasarım	1	14	10	4
Bitki Zararları İle Mücadele	1	23	14	9
Bitkisel Üretimde İyi Tarım Uygulamaları	2	64	49	15
C++ Programlama Geliştirme ve Uyum Eğitimi	1	25	15	10
Çeyiz Ürünleri Hazırlama	2	94	0	94
Dekoratif Ahşap Süsleme	3	108	0	108
Dekoratif Ev Aksesuarları Hazırlama	1	14	14	0
Dekoratif Örtü Dikimi	1	19	0	19
Dekoratif Tablo Yapımı	1	30	0	30
Deri Çiçek Yapımı	2	27	0	27
Dijital Yetkinlikler	3	50	36	14
Diksiyon	4	145	33	112
Doğalgaz Yakıtlı Kalorifer Ateşçisi	7	188	166	22
Ebru	5	95	7	88

El Bakımı	1	44	0	44
Elde Beyaz İş	4	53	0	53
Elde Hesap İşi	1	16	0	16
Elde Kurdele İşi	2	54	0	54
Elde Suzeni	4	116	0	116
Elde Türk İşlemeleri	4	56	0	56
Emlak Danışmanlığı	5	133	112	21
Etkili ve Hızlı Okuma	2	57	25	32
Ev Tekstili Ürünleri Hazırlama	20	341	0	341
Filografi Tekniği	4	77	11	66
Fotoğraf Çekimi	1	38	12	26
Fön Çekimi	1	12	0	12
Futbol	1	53	53	0
Gıda ve Su Sektöründe Çalışanlar İçin Hijyen	25	948	537	411
Girişimcilik	6	103	99	4
Giyim Aksesuarları Dikimi (Şal Etol-Şapka)	3	98	0	98
Hasta ve Yaşlı Öz Bakımına Destek Olacakların Eğitimi	2	59	11	48
Hazır Gereçlerle	2	37	0	37

Yapılan Nakışlar				
Hurç Dikimi	1	18	0	18
İğne Oyası	5	326	0	326
İleri Excel Geliştirme ve Uyum Eğitimi	2	38	13	25
İlk Yardım	9	257	126	131
İngilizce A1 Seviyesi	15	528	222	306
İngilizce A2 Seviyesi	1	24	8	16
İş Güvenliği ve İşçi Sağlığı	3	80	51	29
İşaret Dili Öğretici Tercüman Eğitimi	1	20	0	20
Kadın Düz Dar Etek Dikimi	1	34	0	34
Kadın Elbise Dikimi	1	16	0	16
Kadın Üst Giysileri Dikimi (Pantolon-Jean Pantolon)	1	42	0	42
Kağıt Çiçek Yapımı	4	54	9	45
Kağıt Rölyef Yapımı	1	39	0	39
Katı ve Sıvı Yakıtlı Kalorifer Ateşçisi	4	93	85	8
Keçe Aksesuarları	2	54	0	54

Yapımı				
Keçe Yapımı	2	28	0	28
Klasik Gitar Eğitimi	1	13	0	13
Klasik Masaj Teknikleri	1	25	0	25
Koyun Yetiştiriciliği	1	15	15	0
Kpss'ye Hazırlık (GK-GY)	1	30	6	24
Kuran'ı Doğru Anlama ve Tanıma	4	86	14	72
Kuran'ı Kerim (Elifba Okuma)	12	241	32	209
Kuran'ı Kerim Tecvidli Okuma	20	394	47	347
Kurban Kesim Elemanı	2	57	57	0
Makinede Dantel Sarma ve Piko Yapma	1	17	0	17
Makinede Türk İşi	1	14	0	14
Makrame Örgü Yapma	1	20	12	8
Mantar Yetiştiriciliği	2	70	36	34
Mimoza İşi	19	272	0	272
Motorlu Taşıt Sürücüleri Diksiyon Eğitimi	2	68	46	22

Motorlu Taşıt Sürücüleri Trafik ve Çevre Eğitimi	1	22	11	11
Mutfak Takımları Hazırlama	3	94	0	94
Ofis Programları Kullanımı	2	59	17	42
Okul Öncesi Çocuk Gelişimi ve Eğitimi	4	102	23	100
Okul Servis Araç Sürücüleri Eğitimi	2	48	48	0
Okullar Hayat Olsun Projesi Etkinlikleri	42	843	202	641
Okuma-Yazma 1.Kademe Seviye Tespit Sınavı	10	10	7	3
Okuma-Yazma 2.Kademe	1	7	2	5
Okuma-Yazma 2.Kademe Seviye Tespit Sınavı	10	13	11	2
Osmanlı Türkçesinde Kolay Metinler	1	12	12	0
Osmanlıca' da Türkçe Kelimelerin İmlası	2	29	0	29
Oyalar	5	70	0	70
Ön Muhasebe	1	28	4	24

Paketlemeci	3	47	9	38
Pastacı Çırağı	5	111	2	109
Saç-Sakal Kesimi	2	29	29	0
Saç Geçici ve Kalıcı Şekil Verme Teknikleri	2	72	0	72
Satış Görevlisi	1	17	11	6
Satranç 1.Seviye Başlangıç Düzeyi Kurs Programı	2	71	33	38
Sayısal Resim İşleme-Photoshop Geliştirme	1	16	9	7
Servis Elemanı Yardımcısı	1	14	8	6
Siber Tehdit İstihbaratı	1	26	17	9
Stardart Türk Klavyesi	7	189	46	143
Step-Aerobik Eğitimi Aerobik	5	127	0	127
Step-Aerobik Eğitimi Step	2	60	0	60
Sulu Boya Resim	1	50	5	45
Sürü Yönetimi Elemanı	4	111	80	31
Süt Sığırı Yetiştiriciliği	6	73	73	0
Şiş Örgü Şapka	1	29	0	29
Şiş Örücülüğünde Çorap Örme	1	27	0	27
Şiş Örücülüğünde	4	68	0	68

Eldiven Örne				
Şiş Örücülüğünde Şal Örne	2	51	0	51
Şiş ve Tığ Örücülüğü İle Oyuncak Bebek Yapımı	1	61	0	61
Takı Tasarımcısı	1	15	9	6
Takı Yapım Teknikleri	2	46	0	46
Takı Yapımı	1	28	0	28
Tehlikeli ve Çok Tehlikeli İşlerde Betonarme	1	15	15	0
Tehlikeli ve Çok Tehlikeli İşlerde İnşaat Boyama	2	33	33	0
Tehlikeli ve Çok Tehlikeli İşlerde Termik Santral	1	14	14	0
Tehlikeli ve Çok Tehlikeli İşlerde Yapı Yalıtımı	2	32	32	0
Tel ve Çivi İle Takı Yapımı	3	50	0	50
Tığ Oyası	1	13	0	13
Tutkallı Hamur Çiçek Yapma	1	17	0	17
Türk Halk Müziği Hüseyini Ayağı ve Repertuarı	1	30	14	16
Türk Halk Oyunları Kırşehir	1	59	19	40

Yöresi				
Türk İşaret Dili	13	406	51	355
Usta Öğretici Oryantasyon Kurs Programı	3	142	31	111
Uygulamalı Tiyatro	1	14	0	14
Voleybol	1	25	25	0
Yabancılar İçin Türkçe Seviye A1	2	64	57	7
Yağlı Boya Resim	1	24	0	24
Yangın Eğitimi Kurs Programı	1	50	37	13
Yatak Odası Tekstili Hazırlama	1	15	0	15
Yedieminlik	1	23	13	10
Yoğunlaştırılmış Temel Düzey Okuma Yazma	6	32	8	24
Yüzme	6	142	0	142
Zeka Oyunları	1	12	12	0
2-6 Yaş Çocuk Elbise Dikimi	1	13	0	13
37-72 Ay (3-6 Yaş) Oyun Odası	5	85	36	49
Okul Taşıtları Rehber Personel Eğitimi	1	27	1	26
Servis Personeli Geliştirme ve Uyum Eğitimi	1	12	9	3

Seyyer Pancar Boşaltma-Temizleme Yükleme	1	51	51	0
GENEL TOPLAM	504	11.580	3.732	7.848

Kaynak: Konya-Ereğli Halk Eğitim Merkezi

2018-2019 yılı için Halk Eğitim Merkezinde 504 adet kurs açılmıştır. Açılan kurs için 3.732 erkek-7.848 kadın kursiyer katılmış olup toplam 11.580 kursiyer kurs almıştır.

KONYA EREĞLİ MESLEKİ EĞİTİM MERKEZİ 2018 YILI BELGE İSTATİSTİĞİ																	
YIL	KALFALIK BELG.ALANLAR			ÖĞRENİM DURUMU								YAŞ DURUMU					
				İLK.+ ORTAOKUL MEZ.		GENEL LİSE MEZ.		MESLEK VE TEKNİK LİSE MEZ.		FAKÜLTE VE YÜKSEK. MEZ.		15-22		23-44		45+	
E	K	TOPLAM	E	K	E	K	E	K	E	K	E	K	E	K	E	K	
2018	114	18	132	114	18	0	0	0	0	0	0	95	8	18	10	1	0
	USTALIK BELGESİ ALANLAR			ÖĞRENİM DURUMU								YAŞ DURUMU					
	İLK.+ ORTAOKUL MEZ.		GENEL LİSE MEZ.		MESLEK VE TEKNİK LİSE MEZ.		FAKÜLTE VE YÜKSEK. MEZ.		15-22		23-44		45+				
	E	K	TOPLAM	E	K	E	K	E	K	E	K	E	K	E	K		
	82	14	96	82	14	0	0	0	0	0	0	25	5	56	9	1	0
	USTA ÖĞRETİCİLİK BELGESİ ALANLAR			ÖĞRENİM DURUMU								YAŞ DURUMU					
İLK.+ ORTAOKUL MEZ.		GENEL LİSE MEZ.		MESLEK VE TEKNİK LİSE MEZ.		FAKÜLTE VE YÜKSEK. MEZ.		15-22		23-44		45+					

E	K	TOPLAM	E	K	E	K	E	K	E	K	E	K	E	K	E	K
88	34	122	88	34	0	0	0	0	0	0	17	9	71	25		

Kaynak: Konya-Ereğli Halk Eğitim Merkezi

2018-2019 öğretim yılında ilçemiz mesleki eğitim merkezlerinde kalfalık ve ustalık belgesi alan toplam kişi sayısı 350 kişidir. Bunların 132'si kalfalık belgesi, 96'sı ustalık belgesi ve 122'si ise usta öğreticilik belgesi alanları oluşturmaktadır. Bize verilen verilere göre kalfalık ve ustalık belgelerini genel olarak ilkököl ve ortaokul mezunları almaktadır.

NECMETTİN ERBAKAN ÜNİVERSİTESİ

EREĞLİ EĞİTİM FAKÜLTESİ

Akman Holding ile yapılan Protokol gereğince Ereğli Eğitim Fakültesi binasının yapımına 2006 yılında başlanmış ve 13.12.2007 tarihinde teslim alınmıştır. Fakültemiz, 1.980 zemin üzerinde 8.780 kapalı alana sahiptir. Bina içerisinde 64' er kişilik 20 adet derslik, 1 toplantı salonu, 1 seminer salonu, 2 bilgisayar laboratuvarı, 539 'lik yemekhane ve 592 'lik öğrenci kantini bulunmaktadır. Fakültemizde 18 akademik personel, 10 idari personel görev yapmaktadır. Fakültemiz 128.000 'lik Ereğli Yerleşkesi içerisinde 1.980 'lik oturma alanı üzerinde 8.780 'lik kapalı alana sahiptir.

- 20 adet derslik (16 adeti tam donanımlı)
- 2 adet tam donanımlı Bilgisayar Laboratuvarı
- 1 adet seminer Salonu
- 1 adet Dırama Sınıfı
- 1 adet Kütüphane
- 1 adet Kantin (592)
- 1 adet Yemekhane (539)
- 25 adet Çalışma Odası

EREĞLİ EĞİTİM FAKÜLTESİ ÖĞRENCİ SAYILARI

	1.SINIF	2.SINIF	3.SINIF	4.SINIF	GENEL MEVCUT
KADIN	85	68	86	70	309
ERKEK	38	19	54	32	143
TOPLAM	123	87	140	102	452

Kaynak:Necmettin Erbakan Üniversitesi Ereğli Eğitim Fakültesi

AKADEMİK KADRO

BİLGİSAYAR VE EĞİTİM TEKNOLOJİLERİ EĞİTİMİ BÖLÜMÜ

2 DOÇ. Dr.
2 Doç.Öğr.Üyesi

EĞİTİM BİLİMLERİ

4 Doç. Öğr.Üyesi

1 Öğr.Gör. Dr.

1 Arş. Gör.

MATEMATİK VE FEN BİLİMLERİ EĞİTİMİ

1 Doç. Dr.

2 Doç.Öğr.Üyesi

TÜRKÇE VE SOSYAL BİLİMLER EĞİTİMİ

1 Doç.Dr.

2 Doç.Öğr.Üyesi

2 Arş.Gör.

TEMEL EĞİTİM BÖLÜMÜ

4 Dr.Öğr.Üyesi

Kaynak:Necmettin Erbakan Üniversitesi Ereğli Eğitim Fakültesi

EREĞLİ KEMAL AKMAN MESLEK YÜKSEKOKULU

Genel Bilgi

Ereğli Kemal Akman Meslek Yüksekokulu 1987-1988 öğretim yılında Selçuk Üniversitesi Ereğli Meslek Yüksekokulu adı altında Makine, İnşaat, Tekstil programlarıyla öğretime başlamıştır. Yüksekokulumuz 26 Nisan 2013 tarihinde Necmettin Erbakan Üniversitesine bağlanmış olup, bünyesinde; 12 bölüm ve 9'u aktif olmak üzere 14 program bulundurmaktadır.

Amacı:

Ereğli Kemal Akman Meslek Yüksekokulunun amacı; evrensel değerlerle donatılmış, kendisini sürekli yenileyen, yaşam boyu öğrenmeyi hedef edinmiş, analiz ve sentez yapabilen, girişimci, sorgulayıcı, etik değerleri özümsemiş, takım çalışması ruhuna sahip, Atatürk İlke ve İnkılapları ışığında Türk Sanayisinin gereksinim duyduğu modern anlamda “ara eleman” yetiştirmektir.

Hedefi:

Belirlenen bu amaç doğrultusunda; öğretim kalitesini daima üst düzeyde tutabilen ve paydaşları ile işbirliğinde bulunarak ülkemizin ihtiyaç duyduğu nitelikli ara eleman yetiştirilmesine katkı sağlayan bir meslek yüksekokulu olmaktadır.

EREĞLİ KEMAL AKMAN MESLEK YÜKSEKOKULU	1.SINIF			2.SINIF			BİRİM TOPLAMI		
	E	K	T	E	K	T	E	K	T
İŞLETME YÖNETİMİ	18	18	36	23	20	43	41	38	79
ELEKTRİK	22	2	24	90		90	112	2	114
GİYİM ÜRETİM TEKNOLOJİSİ	3	6	9		14	14	3	20	23
MUHASEBE VE VERGİ UYGULAMALARI	23	22	45	28	29	57	51	51	102
BİLGİSAYAR PROGRAMCILIĞI (İ.Ö.)	7	1	8	50	22	72	57	23	80
ELEKTRONİK VE OTOMASYON (İ.Ö.)	1		1				1		1
BİLGİSAYAR ROGRAMCILIĞI	40	19	59	57	54	111	97	73	170
ELEKTRONİK HABERLEŞME TEKNOLOJİSİ	3	1	4	12	2	14	15	3	18
MEKATRONİK	2		2	44		44	46		46
MAKİNE	42		42	125		125	167		167
ELEKTRONİK HABERLEŞME TEKNOLOJİSİ (İ.Ö.)	32	1	33	74	1	75	106	2	108
MAKİNE (İ.Ö.)	5		5	27		27	32		32
TEKSTİL TEKNOLOJİSİ	2	9	11	17	9	26	19	18	37
İNŞAAT TEKNOLOJİSİ	46	14	60	42	17	59	88	31	119
İNŞAAT TEKNOLOJİSİ (İ.Ö.)				1		1	1		1
ELEKTRİK (İ.Ö.)				1		1	1		1
TOPLAM	246	93	339	591	591	759	837	261	1.098

Kaynak: Necmettin Erbakan Üniversitesi Kemal Akman Yüksekokulu

Ön Lisans Öğrenci Sayısı	1.098
Ön Lisans Öğrenci Yüzdesi	100 %

Kaynak: Necmettin Erbakan Üniversitesi Kemal Akman Yüksekokulu

Konya Ereğli Necmettin Erbakan Üniversitesi'nden aldığımız verilere göre 2018 yılında 10 Önlisans bölümü mevcut olup, toplam 1.098 öğrenci bulunmaktadır.

Nüfusa Kayıtlı Olduğu İle Göre Erkek ve Kız Öğrenci Sayıları

ADANA		ADİYAMAN		AFYONKARAHİSAR		AĞRI	
ERKEK	21	ERKEK	4	ERKEK	8	ERKEK	6

KIZ	4		KIZ	4		KIZ	3		KIZ	1
TOPLAM	25		TOPLAM	8		TOPLAM	11		TOPLAM	7
AKSARAY			AMASYA			ANKARA			ANTALYA	
ERKEK	22		ERKEK	2		ERKEK	90		ERKEK	3
KIZ	11		KIZ	0		KIZ	15		KIZ	1
TOPLAM	33		TOPLAM	2		TOPLAM	105		TOPLAM	4
ARDAHAN			ARTVİN			AYDIN			BALIKESİR	
ERKEK	6		ERKEK	2		ERKEK	1		ERKEK	3
KIZ	4		KIZ	0		KIZ	1		KIZ	1
TOPLAM	10		TOPLAM	2		TOPLAM	2		TOPLAM	4
BARTIN			BAYBURT			BİLECİK			BİNGÖL	
ERKEK	3		ERKEK	2		ERKEK	3		ERKEK	3
KIZ	0		KIZ	0		KIZ	1		KIZ	1
TOPLAM	3		TOPLAM	2		TOPLAM	4		TOPLAM	4
BİTLİS			BOLU			BURDUR			BURSA	
ERKEK	1		ERKEK	5		ERKEK	0		ERKEK	7
KIZ	0		KIZ	1		KIZ	1		KIZ	2
TOPLAM	1		TOPLAM	6		TOPLAM	1		TOPLAM	9
ÇANKIRI			ÇORUM			DENİZLİ			DİYARBAKIR	
ERKEK	10		ERKEK	16		ERKEK	0		ERKEK	1
KIZ	4		KIZ	6		KIZ	1		KIZ	1
TOPLAM	14		TOPLAM	22		TOPLAM	1		TOPLAM	2
DÜZCE			ELAZIĞ			ERZİNCAN			ERZURUM	
ERKEK	1		ERKEK	2		ERKEK	3		ERKEK	13
KIZ	0		KIZ	4		KIZ	1		KIZ	6
TOPLAM	1		TOPLAM	6		TOPLAM	4		TOPLAM	19
ESKİŞEHİR			GAZİANTEP			GÜMÜŞHANE			HAKKARİ	
ERKEK	2		ERKEK	7		ERKEK	3		ERKEK	1
KIZ	4		KIZ	0		KIZ	2		KIZ	0
TOPLAM	6		TOPLAM	7		TOPLAM	5		TOPLAM	1
HATAY			İĞDIR			ISPARTA			İSTANBUL	

TOKAT		TRABZON		VAN		YOZGAT	
ERKEK	8	ERKEK	9	ERKEK	3	ERKEK	16
KIZ	1	KIZ	1	KIZ	2	KIZ	5
TOPLAM	9	TOPLAM	10	TOPLAM	5	TOPLAM	21
ZONGULDAK							
ERKEK	5						
KIZ	1						
TOPLAM	6						
TOPLAM ÖĞRENCİ SAYISI		1.098					

Kaynak: Necmettin Erbakan Üniversitesi Kemal Akman Yüksekokulu

2018 -2019 yılı eğitim- öğretim döneminde meslek yüksekokulunda okuyan öğrencilerin 97'si Akdeniz Bölgesinden, 45'i Güney Doğu Anadolu Bölgesinden, 23'ü Ege Bölgesinden, 83'ü Doğu Anadolu Bölgesinden, 726'sı İç Anadolu Bölgesinden, 96'sı Karadeniz Bölgesinden, 28'i Marmara Bölgesinden gelmiştir.

EREĞLİ GENÇLİK VE SPOR İLÇE MÜDÜRLÜĞÜ

Gençlik ve Spor Bakanlığı'na bağlı faaliyet gösteren İlçe Müdürlüğü Namık Kemal Mahallesi, Şehit İsa Ertürk Caddesi No:97/A adresinde yer almaktadır. Gençlik Merkezi, Spor Salonu, Stadyum ve Sentetik Çim Saha olmak üzere 4 adet tesis bulunmaktadır.

Gençlik Merkezimizde sosyal ve kültürel etkinlikler, diğer tesislerde sportif etkinlikler yapılmaktadır.

1. Personel Durumu

	İlçe Müdürü	Gençlik Spor Müdürü	Memur	Antrenör	Sözleşmeli Antrenör	Sözleşmeli Spor Eğitim Uzmanı	Bekçi - Bakıcı	Gençlik Lideri	Büro Personeli	Temizlik Personeli	Kurum Dışı İşçi
İlçe Müdürlüğü	1		2			1			1		
Ereğli Gençlik Merkezi		1	1					1	1	2	
Atatürk Spor Salonu							1			1	
Atatürk Stadyumu							1			1	
Atakent Sentetik Çim Saha											2

Kaynak:Gençlik ve Spor İlçe Müdürlüğü

2. Tesisleri ve Faaliyetleri

İlçe Müdürlüğü	Kentteki tüm sportif faaliyetleri organize eder, yürütür ve özel sosyal tesislerini denetler. Kaymakamlığın yetkilendirdiği milli bayramları organize eder ve ev sahipliği yapar.
Ereğli Gençlik Merkezi	Sosyal ve kültürel etkinlikler koordine eder ve gerçekleştirir.
Atatürk Spor Salonu	Spor salonları ile ilgili branşlarda antrenman ve müsabakalar ile talep halinde sosyal ve kültürel etkinliklere de ev sahipliği yapmaktadır.
Atatürk Stadyumu	Futbol müsabakalarına ve talep halinde sosyal ve kültürel etkinliklere de ev sahipliği yapmaktadır.
Atakent Sentetik Çim Saha	Futbol antrenman ve müsabakalarına ev sahipliği yapar.

Kaynak:Gençlik ve Spor İlçe Müdürlüğü

3. Devam Eden Kulüpler

Atletizm	Ereğli Gençlik Merkezi Gençlik ve Spor Kulübü, Ereğlispor
Badminton	Ereğli Gençlik Merkezi Gençlik ve Spor Kulübü
Dağcılık	Ereğli Dağcılık, Zirve Dağcılık ve Doğa Sporları
Engelliler	Ereğlispor
Futbol	Ereğlispor, Ergesspor, Yeşilyurt Spor
Karate	Ereğli Gençlik Spor
Kick Boks	Star Fight
Masa Tenisi	Ereğli Gençlik Merkezi Gençlik ve Spor Kulübü
Muay-thai	Ay Yıldız Muay-Thai Spor Kulübü, Star Fight
Okçuluk	Ereğli Gençlik Merkezi Gençlik ve Spor Kulübü
Özel Sporcular	Şht. Mustafa Yurter Özel Eğitim Meslek Okulu Spor Kulübü, Ereğli Gençlik Merkezi Gençlik ve Spor Kulübü, Ereğli Sevgi DownCafe, Ereğlispor
Teakwondo	Ereğli Gençlik Merkezi Gençlik ve Spor Kulübü, İrfan Gençlik
Voleybol	Ereğli Gençlik Merkezi Gençlik ve Spor Kulübü, Ereğli İşitme Engelliler

Kaynak:Gençlik ve Spor İlçe Müdürlüğü

SAĞLIK

Ereğli Devlet Hastanesi 1964 yılında 50 yataklı olarak hizmete başlamıştır. 2002 yılında 150 yatak kapasiteli binaya geçilmiştir.2005 yılı SSK Hastanelerinin Sağlık Bakanlığına devri sonucu ilçemizdeki eski İvriz Devlet Hastanesi ile birleşerek tek çatı altında 250 yatak kapasiteli olarak hizmete devam etmiştir. 2017 yılının kasım ayında yeni,modern ve teknolojik binaya taşınmıştır. Yeni hastanemizde 251 yataktan oluşmaktadır. 4 bloktan oluşmaktadır.

İLÇEMİZ SAĞLIK HİZMETİ VEREN BİRİMLER

SIRA NO	POLİKLİNİK ADI
1	Acil Servis
2	Genel Cerrahi

3	İç Hastalıkları
4	Deri ve Zührevi Hastalıkları
5	Fiziksel Tıp ve Rehabilitasyon
6	Göğüs Hastalıkları
7	Enfeksiyon Hastalıkları
8	Kulak-Burun-Boğaz Hastalıkları
9	Ortopedi ve Travmatoloji
10	Göz Hastalıkları
11	Çocuk Sağlığı ve Hastalıkları
12	Kadın Hastalıkları ve Doğum
13	Kardiyoloji
14	Beyin ve Sinir Cerrahisi
15	Nöroloji
16	Üroloji
17	Erişkin Ruh Sağlığı ve Hastalığı
18	Anesteziyoloji ve Reanimasyon
19	Radyoloji
20	Tıbbi Mikrobiyoloji
21	Evde Sağlık Birimi
22	KETEM Polikliniği
23	Denetimli Serbestlik Polikliniği
24	Diyaliz Birimi
25	Sigara Bırakma Polikliniği
26	Palyatif Bakım Ünitesi
27	Yoğun Bakım Ünitesi

Kaynak: İlçe Sağlık Müdürlüğü

EREĞLİ DEVLET HASTANESİ PERSONEL DURUMU

SIRA NO	PERSONEL DURUMU	
1	Genel İdari Hizmetler Sınıfı	41
2	Yardımcı Hizmetler Sınıfı	46
3	Teknik Hizmetler Sınıfı	7
4	Uzman Tabip	50
5	Pratisyen Tabip	18
6	Hemşire	170
7	Ebe	64
8	Sağlık Memuru	64
9	Sağlık Teknikeri	32
10	Biyolog	2
11	Çocuk Gelişimi	1
12	Diyetisyen	1
13	Eczacı	3
14	Psikolog	3
15	Sosyal Çalışmacı	1
16	Fizyoterapist	3
17	Diğer Sağlık Personeli	6
18	Güvenlik Elemanı	33

19	Veri Giriş Elemanı	61
20	Temizlik Elemanı	75
21	Klinik Destek+ Teknik Destek	14

Kaynak: İlçe Sağlık Müdürlüğü

Doğum Sayısı	1753
Ölüm Sayısı	143

Kaynak: İlçe Sağlık Müdürlüğü

AMELİYAT SAYILARI

A Grup	101
B Grup	1.136
C Grup	1.925
D Grup	620
TOPLAM	3.782

Kaynak: İlçe Sağlık Müdürlüğü

YATAKLI SERVİSLER

POLİKLİNİK ADI	Yatak Sayısı
Genel Cerrahi	10
İç Hastalıklar	42
Deri ve Zührevi Hastalıkları	1
Fiziksel Tıp ve Rehabilitasyon	20
Göğüs Hastalıkları	21
Enfeksiyon Hastalıkları	10
Kulak-Burun-Boğaz Hastalıkları	4
Ortopedi ve Travmatoloji	16
Göz Hastalıkları	4
Çocuk Sağlığı ve Hastalıkları	28
Kadın Hastalıkları ve Doğum	24
Kardiyoloji	6
Beyin ve Sinir Cerrahisi	4
Nöroloji	5
Üroloji	6
Erişkin Ruh Sağlığı ve Hastalıkları	7
Palyatif Bakım Ünitesi	15
Yoğun Bakım Ünitesi	28
TOPLAM	251

Kaynak: İlçe Sağlık Müdürlüğü

MUAYENE SAYISI

Acil Servis	256.966
Poliklinik	576.210
TOPLAM	833.176

Kaynak: İlçe Sağlık Müdürlüğü

YATAN HASTA SAYISI

YOĞUN BAKIM	1.172
SERVİS	14.151
TOPLAM	15.323

Kaynak: İlçe Sağlık Müdürlüğü

EREĞLİ AĞIZ VE DİŞ SAĞLIĞI MERKEZİ

Ereğli Ağız ve Diş Sağlığı Merkezimiz Sağlık Bakanlığına bağlı olarak hizmet veren bir sağlık kuruluşudur. 06.04.2009 tarihinde Ereğli Devlet Hastanesi bünyesinden ayrılarak 11 Diş Hekimi ile ADSM olarak hizmet vermeye başlamıştır. Halen Ereğli ve çevre ilçeler dahil 200 bin vatandaşımıza ağız ve diş sağlığı hizmeti vermektedir. Yıllık ortalama 100-120 bin hasta muayene için başvurmaktadır. Koruyucu sağlık hizmetlerimizle birlikte (Okul Sağlığı Taramaları, flor uygulamaları, ücretsiz diş macunu ve fırçası dağıtımı ve Eğitim) dolgu, kanal tedavisi, diş çekimi, diş taşı temizlenmesi, protez işlemleri kurumumuzca verilmektedir. Açılıştan günümüze tüm personellerimizin özverili çalışmaları ve halkımızın katkılarıyla bölgemizde diş sağlığı konusunda oldukça ilerleme sağlanmış durumdadır. Ereğli Ağız ve Diş Sağlığı Tesis Alanı 1.216 m²'dir. Diş ünite sayısı 17, toplam kat sayısı 3'tür.

Ereğli ADSM Personel Durum Sayısı

Diş Tabibi	16
Hemşire	6
Röntgen Teknikeri-Teknisyeni	3
Diğer SH Sınıfı Toplam Personel Sayısı	12
GİH, TH, YH Sınıfı Toplam Personel Sayısı	11
Sürekli İşçi Sayısı	21
TOPLAM	69

Kaynak: İlçe Sağlık Müdürlüğü

Ereğli ADSM Cihaz İstatistik Bilgileri

Diş Ünit Sayısı	17
Endodontik Motor	16
Otoklav	1
Periapikal Röntgen Cihazı	1

Kaynak: İlçe Sağlık Müdürlüğü

2016-2017-2018 Yılları verileri

	2016	2017	2018
Hasta Sayısı	48.725	51.070	42.104
MHRS Alınan Randevu Sayısı	17.831	26.946	27.198
MHRS Gelen Başvuru Sayısı	14.025	21.141	20.692
Sevk Sayısı	896	620	846
Yapılan Dolgu Sayısı	33.637	26.997	32.165
Diş Çekimi Sayısı	30.521	30.168	45.755
Protez Sayısı	2.429	27.507	24.032

Suriyeli Misafir Sayısı	794	1.716	2.336
-------------------------	-----	-------	-------

Aile Sağlığı Merkezi (10'u Merkez,1'i Cezaevi-1'i Aziziye,1'i Belkaya,1'i Zengen)	14
Ana Çocuk Sağlığı ve Aile Planlaması Merkezi	1
Verem Savaş Birimi	1
Ağız ve Diş Sağlığı Merkezi Başhekimliği	1
Evde Bakım Birimi	1
Devlet Hastanesi	1
112 Acil Sağlık Hizmetleri İstasyonu (Ereğli Devlet Hastanesinde 1 Nakil Ambulans)	4

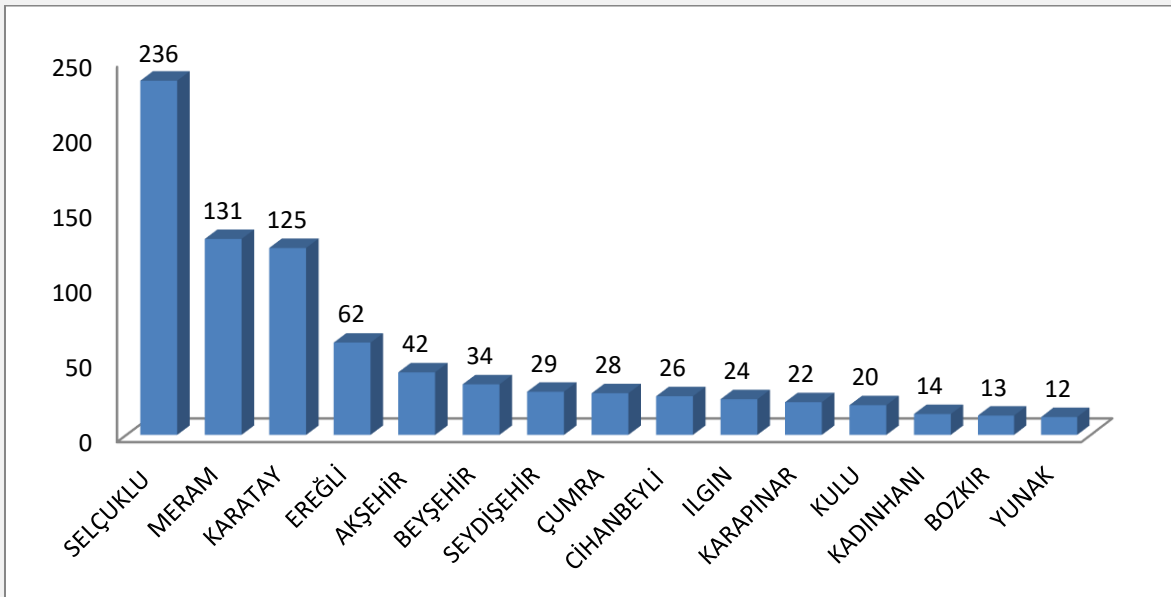
Kaynak: İlçe Sağlık Müdürlüğü

İlçemizde İlçe Sağlık Müdürlüğü, Verem Savaş Dispanseri, 112 Acil Sağlık Hizmetleri İstasyonlarında görev yapan personeller dahil 206 çalışan mevcuttur. (Doktor, Sağlık Memuru, Hemşire, Ebe, Çevre Araştırmacı, Laborant, Röntgen teknisyeni, Acil Tıp Teknisyeni, Paramedik, Çevre Sağlığı Teknisyeni, Tıbbi Sekreter, Veri Hazırlama Kontrol İşletmeni, Şoför, Hizmetli v.b.)

İlçemiz 48 aile hekimliği birimi mevcuttur, 47 aile hekimi görev yapmaktadır. Aile hekim başına düşen nüfus 2.963'dür. (Gebe, Çocuk, Bebek Sayısı ve Ortalama yaş 65 ise 314'tür.) Aile Sağlığı merkezlerinde personel durumu ise 47 olup, aile sağlığı personeli 16 tanedir.

Konya'da bulunan Aile Sağlığı Merkezi sayısı 2018 yılı için 216, Aile Hekimliği Birimi ise 692 olarak gerçekleşmiştir. Aile sağlığına ilişkin hizmet yeri istatistiğine göre 236 merkez ile ilk sırada Selçuklu yer almaktadır. Selçuklu'nun ardından Meram 131 merkez ile ikinci, Karatay 125 merkez ile üçüncü sırada ve Ereğli 62 merkez ile dördüncü sırada bulunmaktadır.

Konya İlçelerinin Aile Sağlığı Merkezleri



Kaynak: TÜİK

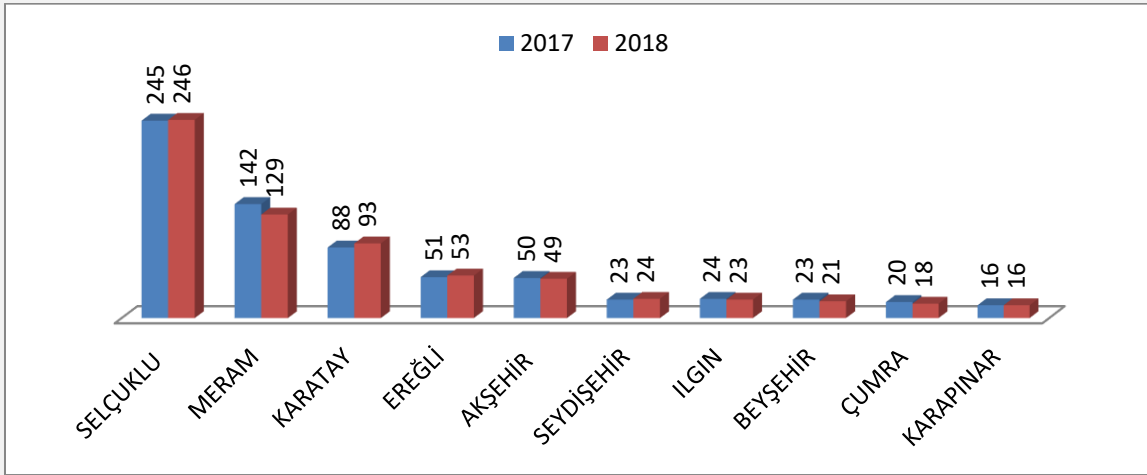
Ereğli Toplum Saęlıęı Merkezinde Yapılan Hizmetler

a. Bulaşıcı Hastalıkların Takipleri
b. Hac ve Umre Aşılarının Yapılması
c. Adli Tabiplik Hizmetleri (Defin Hizmetleri)
d. Halk Saęlıęı Hizmetleri
e. Kanser Araştırmaları
f. Mevsimlik Tarım İşçilerinin Saęlık Taramaları Çocukların Aşı Takipleri
g. Okul Saęlıęı Diş Taramaları
h. Beslenme Danışmanlıęı ve Obezite Taramaları
i. Okul Aşıları
j. Saęlık Tedbiri Kararlarının Uygulanması
k. Psikolojik Danışmanlık Hizmeti

Kaynak: İlçe Saęlık Müdürlüęü

2018 yılında Konya’da en fazla serbest eczane sayısı Selçuklu’ dadır. Eczane sayısı birinci sırada Selçuklu bölgesinde 246, ikinci sırada Meram’da 129, üçüncü sırada Karatay 93 ve dördüncü sırada Ereğli’de 53’tür.

Konya İlçelerinin Eczane Sayıları



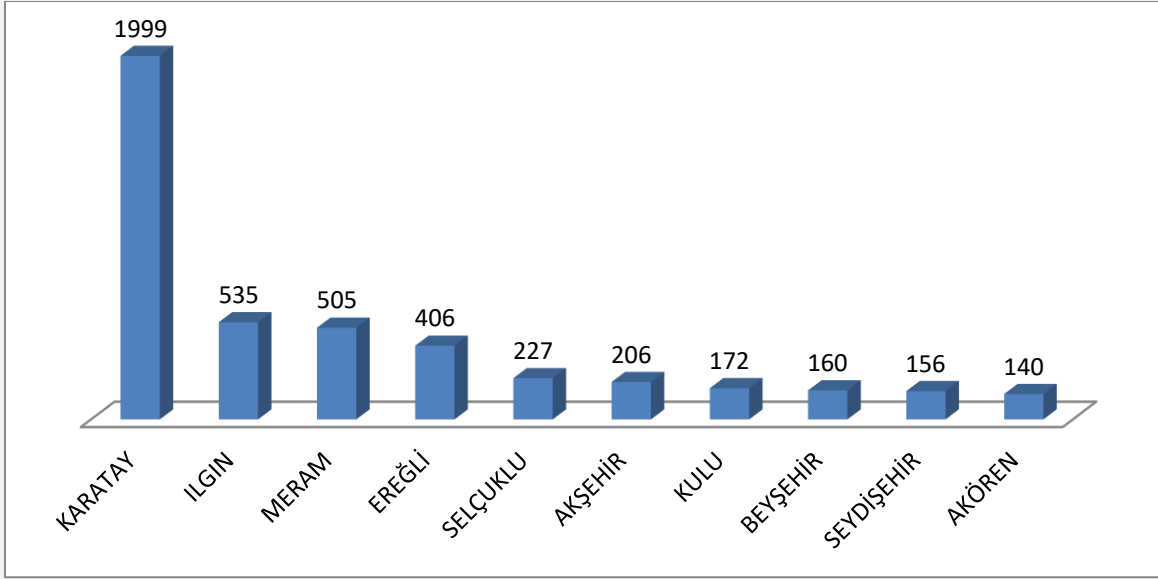
Kaynak:Ereğli İlçe Saęlık Müdürlüęü

TURİZM

Konya İl Kültür ve Turizm Müdürlüęü istatistięine göre 2018 yılında Konya’ya gelen turist sayısı 609.776 kiři iken Konya’da konaklayan turist sayısı ise 870.035’dir. Konya’ya gelen turist sayısı bir önceki yıla göre 84.568 kiři artarken, konaklayan turist sayısı ise 125.235 kiři artmıştır. 2018 yılında Konya’ya gelen yerli turist sayısı 510.552 iken yabancı turist sayısı 99.224’tür.

2018 yılında mahalli idarelerce belgelendirilen konaklama tesislerinin yatak kapasitesine bakıldığında 1.999 yatak kapasitesi ile Karatay ilçesi ilk sıradadır. İkinci sırada 535 yatak kapasitesi ile Ilgın , üçüncü sırada 505 yataklı kapasitesi ile Meram ilçesi ve dördüncü sırada 406 yataklı kapasitesi ile Ereğli yer almaktadır.

Konya İlçelerinin Konaklama Tesis Sayıları



KÜLTÜR

Konya Müze Müdürlüğüne bağlı müzeler; Mevlana, Karatay, İnce Minare, Atatürk Arkeoloji, Etnografya, Çatalhöyük, Akşehir Batı Cephesi, Akşehir Nasrettin Hoca, Ereğli.

Konya İl Turizm verilerine göre Konya'daki müzelerin ziyaretçi sayılarına bakıldığında en fazla ziyaret ağustos ayında olup 427.716, en az ziyareti ise ocak ayında olup 132.305 olarak belirlenmiştir. Konya'daki Müzelerin Ziyaretçi Sayıları

MÜZELER	2017 (Kişi)	2018 (Kişi)	DEĞİŞİM (%)	TOPLAM İÇİNDEKİ PAYI (%)
MEVLANA	2.480.433	2.817.386	13,6	95,1
KARATAY	44.387	33.236	-25,1	1,1
İNCE MİNARE	32.301	31.476	-2,6	1,1
ATATÜRK	13.573	13.369	-1,5	0,5
ARKEOLOJİ	7.977	14.299	79,3	0,5
ETNOGRAFYA	5.626	7.773	38,2	0,3
ÇATALHÖYÜK	4.595	4.725	2,8	0,2
AKŞEHİR BATI CEPHESİ	7.497	15.513	106,9	0,5
AKŞEHİR NASREDDİN HOCA	11.250	16.590	47,5	0,6
EREĞLİ	6.995	6.711	-4,1	0,2

Ereğli'de kayıtlı 53 kültür varlığı ve 35 adet sit alanı bulunmaktadır.

Kaynak: Ereğli Müze Müdürlüğü

MEDAŞ

		TRAFO SAYILARI (ADET)							
		OG/OG				OG/AG			
İŞLETME	ALT İŞLETME	MEDAŞ	ÖZEL	ÖZEL-ORTAK	TOPLAM	MEDAŞ	ÖZEL	ÖZEL-ORTAK	TOPLAM
EREĞLİ	EMİRGAZİ	0	0	0	0	88	395	0	483
	EREĞLİ 1	4	1	0	5	436	1893	3	2332
	EREĞLİ 2								
	HALKAPINAR	0	0	0	0	38	31	1	70
TOPLAM		4	1	0	5	562	2319	4	2885
		TRAFO SAYILARI (KVA)							
		OG/OG				OG/AG			
İŞLETME	ALT İŞLETME	MEDAŞ	ÖZEL	ÖZEL-ORTAK	TOPLAM	MEDAŞ	ÖZEL	ÖZEL-ORTAK	TOPLAM
EREĞLİ	EMİRGAZİ	0	0	0	0	8650	48692	0	57342
	EREĞLİ 1	25700	0	0	25700	127393	284122	750	412265
	EREĞLİ 2								
	HALKAPINAR	0	0	0	0	5920	7326	160	13406
TOPLAM		25700	0	0	25700	141963	340140	910	483013

		HAT UZUNLUKLARI (METRE)									
		OG/OG				OG/AG					
İŞLETME	ALT İŞLETME	MEDAŞ	ÖZEL	ÖZEL-ORTAK	MÜLKİYET BİLGİSİ BOŞ ALAN	TOPLAM	MEDAŞ	ÖZEL	ÖZEL-ORTAK	MÜLKİYET BİLGİSİ BOŞ ALAN	TOPLAM
EREĞLİ	EMİRGAZİ	307580	180395	1567	0	489542	229779	1291	0	0	231070
	EREĞLİ 1	1281509	624853	36916	0	1943278	1422044	198834	319	0	1442197
	EREĞLİ 2										
	HALKAPINAR	83143	15276	1863	0	100282	117371	134	0	0	117505
TOPLAM		1672232	820524	40346	0	2533102	1769194	21259	319	0	1790772

Kaynak: Medaş

SOSYAL GÜVENLİK ÇALIŞMALARI

EREĞLİ İLÇESİ 4/a KAPSAMINDAKİ İŞYERİ VE ZORUNLU SİGORTALI SAYISI

2018 YILI AYLAR	İŞYERİ SAYISI (4/a)	ÇALIŞAN SAYISI (4/a)
OCAK	2.798	16.201
ŞUBAT	2.815	16.036
MART	2.856	16.330
NİSAN	2.836	17.002
MAYIS	2.832	16.777
HAZİRAN	2.799	16.563
TEMMUZ	2.779	16.523
AĞUSTOS	2.755	16.215
EYLÜL	2.852	17.217
EKİM	2.853	16.905
KASIM	2.841	16.582
ARALIK	2.810	16.094

Kaynak: Ereğli Sosyal Güvenlik Kurumu

Ereğli Sosyal Güvenlik Kurumu'na kayıtlı işyeri ve istihdam ile ilgili gelişmeler incelendiğinde; SGK'ya kayıtlı işyeri sayısı aylar itibariyle yükselmiş olup, çalışan sayısı ortalama 16.537 olarak görülmektedir.

**EKONOMİK YAPI
VE MAKROEKONOMİK
GÖSTERGELER**

TARIM

İLÇEMİZ

İlçe arazisinin 1.221,640 dekarlık bölümünü tarım arazisi, 768.350 dekarı çayır mera, 79.810 dekarı ormanlık alan ve 9.872 hektarı da tarım dışı alan oluşturmaktadır.

Tarım alanının 808.790 dekarını tarla, 200.000 dekar nadas, 54.780 dekarını meyve bahçesi, 58.395 dekarını sebze ve 98.725 dekar tarıma elverişli olup kullanılmayan araziden oluşmaktadır.

Son yıllarda tarımsal girdi maliyetindeki artışlar tarla ziraatından vazgeçerek meyve bahçeleri kurulmasına özellikle de bodur elma kiraz yetiştiriciliğine yönelmiştir.

ARAZİ VARLIĞI (ha) 2018

	YÜZÖLÇÜMÜ	TARIM ALANI	ORMAN	ÇAYIR MERA	TARIM DIŞI ARAZİ
EREĞLİ	2.079.672	1.221.640	79.810	768.350	9.872
KONYA	4.083.800	1.890.829	492.857	816.444	883.670
TÜRKİYE	78.004.300	23.199.946	21.678.134	14.617.000	18.509.220

Kaynak: İlçe Tarım Müdürlüğü

ARAZİ KULLANIM TABLOSU

	ALAN (da)
1-İŞLENEN ARAZİ	
TARLA ARAZİSİ	808.790
NADAS	200.000
SEBZE	58.395
MEYVE	54.780
BAĞ	950
KULLANILAMAYAN ALAN	98.725
TOPLAM	1.221.640
2-ÇAYIR MERA	768.350
3-ORMAN	79.810

Kaynak: İlçe Tarım Müdürlüğü

TARIMSAL ÜRETİM

İlçemizde tarımsal üretim dendiğinde akla gelen tarla tarımı gelmektedir. İlçemizdeki toplam tarla arazisinin %40'lık bölümünde hububat tarımı yapılmakta bunu da baklagil, meyvecilik, sebzeçilik ve sanayii bitkileri takip etmektedir. Son yıllarda artan hayvancılığa paralel olarak artan kaliteli kaba yem ihtiyacının karşılanması için silajlık mısır, yonca, fiğ gibi alternatif ürünler ekilmeye başlanmıştır.

Tarla Bitkilerinin Ürün Bazında Üretim Alanları, Üretim Miktarları:

ÜRÜN CİNSİ	EKİLEN ALAN (da)	ÜRETİM (Ton)	Verim (Kg/da)
Buğday Sulu (Durum+Ek)	157.000	78.500	500
Buğday Kuru (Durum+Ek)	119.540	29.885	250
Arpa Sulu	50.000	25.000	500
Arpa Kuru	130.000	26.000	200
Çavdar	27.000	10.260	380
Mısır (Dane)	55.000	71.000	1.300
Mısır (Silaj) 1.Ekim	75.000	450.000	6.000
Mısır (Silaj) 2.Ekim	23.000	80.500	3.500
Nohut Sulu	7.500	2.250	300
Nohut Kuru	4.200	750	150
K.Fasülye	3.000	1.050	350
Şeker Pancarı	39.000	351.500	9.000
Patates	15.000	60.000	4.000
Yonca (KuruOt)	38.000	231.800	6.100
Adi Fiğ	5.500	13.750	2.500
Macar Fiği	18.000	37.500	3.500
Domates	15.000	150.000	10.000
Siyah Havuç	16.050	64.200	4.000
Ayçiçeği Yağlık	18.000	7.200	400
Ayçiçeği Çerezlik	25.000	7.500	300
Kavun	18.000	85.000	5.000
Karpuz	6.100	30.500	5.000

Kaynak: İlçe Tarım Müdürlüğü

Yıllara Göre Elma Üretim ve Verim Tablosu

YILLAR	Kapladığı Alan (da)	Üretim (Ton)
2018	46.560	100.000

Kaynak: İlçe Tarım Müdürlüğü

Yıllara Göre Kiraz Üretim ve Verim Tablosu

YILLAR	Kapladığı Alan (da)	Üretim (Ton)
2018	3.500	8.000

Kaynak: İlçe Tarım Müdürlüğü

Yıllara Göre Bağ Üretim ve Verim Tablosu

YILLAR	Kapladığı Alan (da)	Üretim (Ton)
2018	950	593

Kaynak: İlçe Tarım Müdürlüğü

HAYVANCILIK

• Koyun Yetiştiriciliği

İlçemizin yaklaşık tüm mahallelerinde koyunculuk yapılmaktadır. Toplam koyun adedi 1787.000'dir. Koyunculunun yoğun olduğu yerler; Yellice, Aşağıgöndelen, Melicek, Adabağ, Tatlıkuyu, Servili, Pınarözü, Acıpınar, Yeniköy, Acıkuyu, Aşağıgöndelen, Yukarıgöndelen, Çiller, Akhüyük, Kamışlıkuyu, Çayhan, Kutören, Sazgeçit mahalleleri olmakla birlikte tüm mahallelerde koyun yetiştiriciliği yapılmaktadır. Yetiştirilen koyun cinsi Akkaraman, İvesi ve bunların melezleridir. İlçemizde 3 adet et kesim kombinasyonu bulunması nedeniyle besi için üretilen kuzuların pazarlanmasında herhangi bir zorlukla karşılaşmamaktadır. Hatta diğer illerden erkek kuzular getirilerek yoğun besi yapılmaktadır. İlçemizde meralar oldukça geniş bir alan kaplamaktadır. Mera ıslahı ve iyileştirilmesi ile ilgili çalışmaların neticelenmesi sonucu koyunculunun kapasitesi 2-3 katına kadar artırılabilir. Bunun yanında mevcut koyun ırklarına paralel olarak Tahirova gibi ikizlik oranı ve süt verimi yüksek koyun ırklarının ilçemizde artması için çalışmalar sürdürülmektedir.

• Keçi Yetiştiriciliği

Keçi yetiştiriciliğinin bölgede yoğun olduğu yerler Pınarözü mahallesi olup, diğer mahallelerde ise büyük olmayan mevcutlar halinde aile işletmesi şeklinde vardır. İlçemiz keçi varlığını büyük bir oranda kıl keçisi teşkil etmektedir. Çok az oranda tiftik keçisi de mevcuttur. İlçemizde yaklaşık olarak 12.000 adet keçi bulunmaktadır.

• Sığır Yetiştiriciliği

İlçemizde en gelişmiş hayvancılık sektörüdür. Hem süt sığırcılığı hem de besi hayvancılığı gelişmiştir. İlçemizde 169.500 kültür ırkı sığır bulunmaktadır. Sığırcılığın gelişmesinde ilçemizde bulunan süt işleyen fabrikaların 20 civarında olması büyük etkidir. Süt sığırcılığı ile birlikte yem bitkileri ekim alanı genişlemiş, yem fabrikaları gibi hayvancılığı destekleyen tarımsal sanayi kolları da ilçemizde gelişmiştir. Bu sektörde ilçemizde 6 adet yem fabrikası, 83 adet yem bayisi, 165 adet süt ve süt işleyen yer, yüzlerce süt toplayan şahıs ve binlerce aile çalışmaktadır. Her geçen gün 200 başın üzerinde işletmeler kurulmaktadır.

2018 YILI ZİRAAT ODASI ZİRAİ EMTİA SATIŞ

ÜRÜN	TOPLAM SATIŞ TUTARI (TL)
HERBİSİT (OT İLACI)	18.000
İNSEKTİSİT (BÖCEK İLACI)	7.500
FUNGUSİT (MANTAR İLACI)	5.000

Kaynak: Ereğli Ziraat Odası

HAYVAN VARLIK LİSTESİ

Köy/Mahalle	Cinsi	Adet
	Canlı Koyun (Merinos)	387
	GENEL TOPLAM	387

Köy/Mahalle	Cinsi	Adet
Barbaros	Arı-Kovan Sayısı (Eski Usul)	180
Namık Kemal	Arı-Kovan Sayısı (Yeni Usul)	32
Acıkuyu	Canlı Keçi (Kıl)	39
Alhan	Canlı Keçi (Kıl)	5
Aziziye	Canlı Keçi (Kıl)	14
Belkaya	Canlı Keçi (Kıl)	87
Beyören	Canlı Keçi (Kıl)	62
Çayhan	Canlı Keçi (Kıl)	172
Hortu	Canlı Keçi (Kıl)	4
Kargacı	Canlı Keçi (Kıl)	50
Kütören	Canlı Keçi (Kıl)	35
Kuzukuyu	Canlı Keçi (Kıl)	25
Tatlıkuyu	Canlı Keçi (Kıl)	38
Yellici	Canlı Keçi (Kıl)	8
Çakmak	Canlı Keçi (Tiftik)	32
Adabağ	Canlı Koyun(Merinos)	400
Akhüyük	Canlı Koyun(Merinos)	216
Alparslan	Canlı Koyun(Merinos)	30
Aşağıgöndelen	Canlı Koyun(Merinos)	116
Aziziye	Canlı Koyun(Merinos)	178
Belkaya	Canlı Koyun(Merinos)	802
Beyköyü	Canlı Koyun(Merinos)	627
Beyören	Canlı Koyun(Merinos)	468
Cahı	Canlı Koyun(Merinos)	189
Çayhan	Canlı Koyun(Merinos)	866
Fatih	Canlı Koyun(Merinos)	534
Kamışlıkuyu	Canlı Koyun(Merinos)	100
Karaburun	Canlı Koyun(Merinos)	321
Kuskuncuk	Canlı Koyun(Merinos)	360
Kütören	Canlı Koyun(Merinos)	504
Orhangazi	Canlı Koyun(Merinos)	77
Orhaniye	Canlı Koyun(Merinos)	50
Taşagıl	Canlı Koyun(Merinos)	91
Taşbudak	Canlı Koyun(Merinos)	70
Tatlıkuyu	Canlı Koyun(Merinos)	156
Yellice	Canlı Koyun(Merinos)	92
Yeniköy	Canlı Koyun(Merinos)	125
Zengen	Canlı Koyun(Merinos)	400
Acıkuyu	Canlı Koyun(Yerli)	759
Acıpınar	Canlı Koyun(Yerli)	109

Adabağ	Canlı Koyun(Yerli)	50
Akhüyük	Canlı Koyun(Yerli)	126
Alhan	Canlı Koyun(Yerli)	111
Aşağıgöndelen	Canlı Koyun(Yerli)	446
Aşıklar	Canlı Koyun(Yerli)	660
Aziziye	Canlı Koyun(Yerli)	638
Barbaros	Canlı Koyun(Yerli)	300
Belkaya	Canlı Koyun(Yerli)	1320
Beyköyü	Canlı Koyun(Yerli)	3939
Beyören	Canlı Koyun(Yerli)	1485
Boyacı Ali	Canlı Koyun(Yerli)	10
Bulgurluk	Canlı Koyun(Yerli)	270
Büyükdede	Canlı Koyun(Yerli)	200
Cahı	Canlı Koyun(Yerli)	200
Çakmak	Canlı Koyun(Yerli)	842
Çayhan	Canlı Koyun(Yerli)	1623
Çiller	Canlı Koyun(Yerli)	274
Çimencik	Canlı Koyun(Yerli)	550
Gökçeyazı	Canlı Koyun(Yerli)	991
Hacımemiş	Canlı Koyun(Yerli)	250
Hıdırlı	Canlı Koyun(Yerli)	1
Hortu	Canlı Koyun(Yerli)	3524
Kamışlıkuyu	Canlı Koyun(Yerli)	562
Karaburun	Canlı Koyun(Yerli)	1215
Kargacı	Canlı Koyun(Yerli)	353
Kuskuncuk	Canlı Koyun(Yerli)	770
Kutören	Canlı Koyun(Yerli)	2099
Kuzukuyu	Canlı Koyun(Yerli)	254
Melicek	Canlı Koyun(Yerli)	65
Namık Kemal	Canlı Koyun(Yerli)	131
Orhaniye	Canlı Koyun(Yerli)	750
Pınarözü	Canlı Koyun(Yerli)	493
Servili	Canlı Koyun(Yerli)	156
Taşagıl	Canlı Koyun(Yerli)	749
Taşbudak	Canlı Koyun(Yerli)	622
Tathkuyu	Canlı Koyun(Yerli)	893
Türbe	Canlı Koyun(Yerli)	300
Üçgöz	Canlı Koyun(Yerli)	76
Yellice	Canlı Koyun(Yerli)	1391
Yeni Bağlar	Canlı Koyun(Yerli)	578
Yukarıgöndelen	Canlı Koyun(Yerli)	71
Zengen	Canlı Koyun(Yerli)	2449
Kuskuncuk	Damızlık Arı	50
Gökçeyazı	Sığır (Kültür Melezi)	36
Karaburun	Sığır (Kültür Melezi)	8
Acıpınar	Sığır (Kültür)	62
Alhan	Sığır (Kültür)	27
Aşağıgöndelen	Sığır (Kültür)	98

Atakent	Sıgır (Kültür)	17
Aydınlar	Sıgır (Kültür)	1
Aziziye	Sıgır (Kültür)	167
Barbaros	Sıgır (Kültür)	31
Belkaya	Sıgır (Kültür)	130
Cahı	Sıgır (Kültür)	17
Cinler	Sıgır (Kültür)	19
Çayhan	Sıgır (Kültür)	135
Çiller	Sıgır (Kültür)	48
Fatih	Sıgır (Kültür)	38
Gökçeyazı	Sıgır (Kültür)	32
Hamidiye	Sıgır (Kültür)	95
Hortu	Sıgır (Kültür)	121
Karaburun	Sıgır (Kültür)	10
Kuskuncuk	Sıgır (Kültür)	80
Kütören	Sıgır (Kültür)	13
Kuzukuyu	Sıgır (Kültür)	14
Melicek	Sıgır (Kültür)	58
Namık Kemal	Sıgır (Kültür)	23
Orhangazi	Sıgır (Kültür)	1
Özgürler	Sıgır (Kültür)	16
Pınarözü	Sıgır (Kültür)	28
Servili	Sıgır (Kültür)	66
Sümer	Sıgır (Kültür)	1
Şinasi	Sıgır (Kültür)	45
Talat Paşa	Sıgır (Kültür)	18
Tatlıkuyu	Sıgır (Kültür)	20
Türbe	Sıgır (Kültür)	29
Üçgöz	Sıgır (Kültür)	12
Yazlık	Sıgır (Kültür)	8
Yellice	Sıgır (Kültür)	4
Yeni Bağlar	Sıgır (Kültür)	10
Yıldırım Beyazıt	Sıgır (Kültür)	32
Yunuslu	Sıgır (Kültür)	12
Zengen	Sıgır (Kültür)	44
Ziya Gökalp	Sıgır (Kültür)	61
Acıkuyu	Sıgır (Yerli)	94
Acıpınar	Sıgır (Yerli)	350
Adabağ	Sıgır (Yerli)	118
Akhüyük	Sıgır (Yerli)	389
ALhan	Sıgır (Yerli)	247
Alparslan	Sıgır (Yerli)	884
Aşağıgöndelen	Sıgır (Yerli)	1043
Aşıklar	Sıgır (Yerli)	480
Atakent	Sıgır (Yerli)	40
Aydınlar	Sıgır (Yerli)	279
Aziziye	Sıgır (Yerli)	1672
Bahçeli	Sıgır (Yerli)	268

Barbaros	Sığır (Yerli)	516
Batı Elagözlü	Sığır (Yerli)	3
Belceağaç	Sığır (Yerli)	623
Balkaya	Sığır (Yerli)	2222
Beşyüz Evler	Sığır (Yerli)	109
Beyköyü	Sığır (Yerli)	853
Beyören	Sığır (Yerli)	165
Bulgurluk	Sığır (Yerli)	623
Burhaniye	Sığır (Yerli)	325
Büyükdede	Sığır (Yerli)	203
Cahı	Sığır (Yerli)	662
Cinler	Sığır (Yerli)	942
Çakmak	Sığır (Yerli)	583
Çayhan	Sığır (Yerli)	801
Çiller	Sığır (Yerli)	752
Çimencik	Sığır (Yerli)	864
Çömlekçi	Sığır (Yerli)	1427
Dalmaz	Sığır (Yerli)	185
Doğu Elagözlü	Sığır (Yerli)	349
Eti	Sığır (Yerli)	108
Fatih	Sığır (Yerli)	368
Gaybi	Sığır (Yerli)	1471
Gökçeyazı	Sığır (Yerli)	886
Göktöme	Sığır (Yerli)	175
Gülbahçe	Sığır (Yerli)	40
Hacı Mustafa	Sığır (Yerli)	173
Hacı Mütahir	Sığır (Yerli)	11
Hacimemiş	Sığır (Yerli)	715
Hamidiye	Sığır (Yerli)	1
Hıdırlı	Sığır (Yerli)	180
Hortu	Sığır (Yerli)	1582
Kamışlıkuyu	Sığır (Yerli)	295
Karaburun	Sığır (Yerli)	312
Kargacı	Sığır (Yerli)	815
Kazancı	Sığır (Yerli)	1
Kuskuncuk	Sığır (Yerli)	1108
Kutören	Sığır (Yerli)	1086
Kuzukuyu	Sığır (Yerli)	694
Mehmet Akif	Sığır (Yerli)	1
Melicek	Sığır (Yerli)	535
Mimar Sinan	Sığır (Yerli)	101
Namık Kemal	Sığır (Yerli)	1118
Orhangazi	Sığır (Yerli)	235
Orhaniye	Sığır (Yerli)	428
Özgürler	Sığır (Yerli)	414
Pınarözü	Sığır (Yerli)	375
Sarıca	Sığır (Yerli)	534
Sarıtopallı	Sığır (Yerli)	510

Servili	Sığır (Yerli)	1110
Şinasi	Sığır (Yerli)	545
Talat Paşa	Sığır (Yerli)	360
Taşagıl	Sığır (Yerli)	969
Taşbudak	Sığır (Yerli)	44
Tatlıkuyu	Sığır (Yerli)	152
Toros	Sığır (Yerli)	132
Türbe	Sığır (Yerli)	90
Türkmen	Sığır (Yerli)	769
Ulumeşe	Sığır (Yerli)	130
Yazlık	Sığır (Yerli)	141
Yellice	Sığır (Yerli)	62
Yeni Bağlar	Sığır (Yerli)	811
Yeniköy	Sığır (Yerli)	1125
Yıldırım Beyazıt	Sığır (Yerli)	320
Yıldızlı	Sığır (Yerli)	20
Yukarıgöndelen	Sığır (Yerli)	17
Yunuslu	Sığır (Yerli)	134
Zengen	Sığır (Yerli)	848
Ziya Gökalp	Sığır (Yerli)	376

Kaynak: Ereğli Ziraat Odası

SÜT VE SÜT ÜRÜNLERİ ÜRETİM MİKTARLARI

Ürünler	2018
UHT SÜT	214 ton/gün
Beyaz Peynir	51 ton/gün
Kaşar Penir	10 ton/gün
Eritme Peynir	2,5 ton/gün
Lor Peynir	2,6 ton/gün
Tulum Peynir	3.5 ton/gün
Yoğurt	8 ton/gün
Ayran	0,9 ton/gün
Süt Kreması	8,8 ton/gün
Tereyağı	5,2 ton/gün
Süt Tozu	10 ton/gün
Peynir Altı Suyu Tozu	9 ton/gün
TOPLAM	325,5 ton/gün

Kaynak: İlçe Tarım Müdürlüğü

Üretim Yeri	Sayısı (Adet)
Süt ve Süt Ürünleri	78
Süt Fabrikası	25
Ekmek Üretimi	33
Un ve Unlu Mamuller	70
Meyve ve Sebze İşleme	12
Şekerli Ürünler	10

Et Kombinasyonu	3
Et Ürünleri	1
Gıda Ambalajı	9
Yemek Fabrikası	5
Yem Fabrikası	8
Bulgur Fabrikası	21
Şeker Fabrikası	1
Bitkisel Ürünler (Çay, Baharat)	1
Yumurta Üretim ve Paketleme	5
Kuru Yemiş ve BakliyatPaketleme	6
Diğer	7

Kaynak: İlçe Tarım Müdürlüğü

Soğuk Hava Deposunun Adı	Kapasite Miktarı (ton)
Er-Buz S.H.D.	10950
Sökerler S.H.D.	12000
Aşiretoğulları S.H.D.	100
Elmaz S.H.D.	4500
Kuzucu S.H.D.	5000
Maç S.H.D.	5000
Tuvana S.H.D.	2000
Mustafa İşeri S.H.D.	100
Tekbirkoç S.H.D.	500
Doğanay S.H.D.	10000
Arıkan S.H.D.	2000
Belediye S.H.D.	2000
Ersu S.H.D.	1000
Leyla Avşar S.H.D.	500
Tertip S.H.D.	2000
Can Tarım Ürünleri	3600
Öksüzler S.H.D.	200

Kaynak: İlçe Tarım Müdürlüğü

2018 YILI 2.TAHMİN TARLA VERİ GİRİŞLERİ

ÜRÜN ADI	EKİLEN ALAN(da)	HASAT ALANI (da)	VERİM (kg/da)	ÜRETİM (ton)	DİĞER AÇIKLAMALAR
Çavdar (Dane)	20.000	20.000	380	7.600	Minimum Verim
Mısır(Dane) 1.Ekililiş	55.000	55.000	1.300	71.500	Minimum Verim
Mısır(Dane) 2.Ekililiş	1.000	1.000	1.200	1.200	Minimum Verim
Burçak (Dane)	60	60	60	4	Minimum Verim
Şeker Pancarı	39.000	39.000	9.000	351.000	Minimum Verim
Kimyon	1.500	1.500	60	90	Minimum Verim

Soğan(Kuru)	11.000	11.000	4.000	44.000	Minimum Verim
Patates (Diğer) 1.Ekiliş	15.000	15.000	4.000	60.000	Minimum Verim
Hayvan Pancarı	100	100	4.000	400	Minimum Verim
Mısır Silajlık (1.Ekiliş)	75.000	75.000	6.000	450.000	Minimum Verim
Mısır Silajlık (2.Ekiliş)	23.000	23.000	3.500	80.500	Minimum Verim
Yonca (Yeşil Ot)	38.000	38.000	6.100	231.800	Minimum Verim
Korunga (Yeşil Ot)	350	350	350	123	Minimum Verim
Buğday (Durum)-Kuru	9.000	9.000	250	2.250	Minimum Verim
Buğday (Durum) Sulu	85.000	85.000	500	42.500	Minimum Verim
Buğday (Diğer) Sulu	82.000	82.000	500	41.000	Minimum Verim
Buğday (Diğer) Kuru	115.000	115.000	250	28.750	Minimum Verim
Arpa (Biralık) Sulu					Ekiliş Yok
Arpa (Biralık) Kuru					Ekiliş Yok
Arpa (Diğer) Sulu	50.000	50.000	500	25.000	Minimum Verim
Arpa (Diğer) Kuru	130.000	130.000	200	26.000	Minimum Verim
Fasulye (Diğer) Kuru					Ekiliş Yok
Fasulye (Diğer) Sulu	3.000	3.000	350	1.050	Minimum Verim
Yeşil Mercimek Sulu	50	50	250	13	Minimum Verim
Yeşil Mercimek Kuru	60	60	150	9	Minimum Verim
Kırmızı					Ekiliş Yok

Mercimek Sulu					
Kırmızı Mercimek Kuru					Ekiliş Yok
Nohut Sulu	7.500	7.500	300	2.250	Minimum Verim
Nohut kuru	5.000	5.000	150	750	Minimum Verim
Tririkale (Dane) Sulu	70	70	400	28	Minimum Verim
Tritikale (Dane) Kuru					Ekiliş Yok
Kanola (Kolza) Sulu	50	50	200	10	Minimum Verim
Kanola (Kolza)Kuru					Ekiliş Yok
Aspir Sulu	1.500	1.500	100	150	Minimum Verim
Aspir Kuru	500	500	70	35	Minimum Verim
Soya (1.Ekiliş) Sulu	50	50	300	15	Minimum Verim
Soya (1.Ekiliş) Kuru					Ekiliş Yok
Soya (2.Ekiliş) Sulu					Ekiliş Yok
Soya (2.Ekiliş) Kuru					Ekiliş Yok
Ayçiçeği (Yağlık) 1.Ekiliş Sulu	20.000	20.000	400	8.000	Minimum Verim
Ayçiçeği (Yağlık) 1.Ekiliş Kuru					Ekiliş Yok
Ayçiçeği (Yağlık) 2.Ekiliş Sulu	1.500	1.500	350	525	Minimum Verim
Ayçiçeği (Yağlık) 2.Ekiliş Kuru					Ekiliş Yok
Ayçiçeği (Çerezlik) 1.Ekiliş Sulu	25.000	25.000	300	7.500	Minimum Verim
Ayçiçeği (Çerezlik) 1.Ekiliş					Ekiliş Yok

Kuru					
Ayçiçeği (Çerezlik) 2.Ekiliş Sulu					Ekiliş Yok
Ayçiçeği (Çerezlik) 2.Ekiliş Kuru					Ekiliş Yok
Yulaf (Dane) Sulu	1.500	1.500	400	600	Minimum Verim
Yulaf (Dane) Kuru					Ekiliş Yok
Fiğ (Adi) (Dane)					Ekiliş Yok
Fiğ (Macar) (Dane)					Ekiliş Yok
Fiğ (Diğer) (Dane)					Ekiliş Yok
Fiğ (Adi) (Yeşil Ot)	5.500	5.500	2.500	13.750	Minimum Verim
Fiğ (Macar) (Yeşil Ot)	18.000	18.000	3.500	63.000	Minimum Verim
Fiğ (Diğer) (Yeşil Ot)					Ekiliş Yok

Kaynak: İlçe Tarım Müdürlüğü

Ekilen Tarla Alanı (dekar) Sulanan**	Ekilen Tarla Alanı (dekar) Sulanmayan**	Nadas Alanı (dekar)	Tarıma Elverişli Olup Kullanılmayan Arazi (dekar)	Daimi Çayır-Mera (dekar)	Açıklama
527.670	281.120	200.000	96.862	768.350	0
2.ekiliş Hariç**					

Kaynak: İlçe Tarım Müdürlüğü

2018 2.TAHMİN MEYVE VERİ GİRİŞLERİ

ÜRÜN ADI	KAPL ADIĞI ALAN (da)	TOPLU MEYVE LİKLER MEYVE VEREN YAŞTA	TOPLU MEYVEL İKLER MEYVE VERME YEN YAŞTA	DAĞINIK MEYVELİ KLER MEYVE VEREN YAŞTA	DAĞINIK MEYVEL İKLER MEYVE VERMEY EN YAŞTA	ORTA LAMA VERİM (kg/ağaç)	ÜRETİM (ton)
Armut	1.250	109.850	65.000	16.500	1.000	50	6.317,50
Ayva				450		30	13,50
Elma (Golden)	4.000	90.000		5.300	500	40	3.812
Elma (Starkin)	6.000	220.000	120.000	9.535		40	9.4181,40

g)							
Elma (Amasya)	60	1.000		250		22	27,50
Elma (Granny smith)	4.500	345.000	40.000	53.745		40	15.949,80
Elma (Diğer)	32.000	2.851,50	363.675	11.000		40	114.500
Erik	400	12.160		6.670		30	564,90
İğde				4.200		15	63
Kayısı (Zerdali Hariç) (örtüaltı dahil)	375	7.600		36.000	1.500	30	1.308
Kiraz	4.000	67.650		250.000		45	14.294,25
Şeftali (Diğer)	240	4.000	11.000	8.500	650	20	250
Vişne	250	7.500		29.500		45	1.665
Ceviz	1.000	450	7.500	2.900	200	55	184,25
Badem	160	1.000	2.950	600		10	16
Dut				150	20	16	2,40
Çilek (Örtüaltı Dahil)	45					2.000	90
Üzüm (Sofralık Çekirdekli) (Örtüaltı Dahil)	1.000					500	500

Kaynak: İlçe Tarım Müdürlüğü

Ekilen Meyve Alanı (dekar)

Sulanan	Sulanmayan
55.280	

Kaynak: İlçe Tarım Müdürlüğü

2018 YILI 2.TAHMİN SEBZE VERİ GİRİŞİ

ÜLKE	ÜRÜN GRUBU	ÜRÜN ADI	ÜRÜN KULLANIM ŞEKLİ	TOPLAM İHRACAT (NET)	TOPLAM İHRACAT (BRÜT)	BİRİMİ
ABD	Meyve	Kiraz	Salamura Kiraz	21600	39200	kg
ALMANYA	Sebze	Havuç	Taze Havuç	5220	5370	kg

AVUSTRALYA	Diğer (Biyolojik kontrol ajanları, torf, mantar, miseli v.s.)	Konserveler	Kiraz Konservesi	1,500	2,000	kg
	Meyve	Kiraz	Kiraz Şekerleme	4,000	4,800	kg
DUBAİ	Meyve	Kiraz	Kiraz Şekerleme	1,500	1,800	kg
FRANSA	Diğer (Biyolojik kontrol ajanları, torf, mantar, miseli v.s.)	Konserveler	Kiraz Konservesi	56004,000	61463,000	kg
	Meyve	kiraz	Kiraz Konservesi Napolyon	0,500	0,520	kg
GÜNEY KORE	Sebze	Havuç	Dondurulmuş Havuç Frozen	20000,000	21500,000	kg
HİNDİSTAN	Diğer (Biyolojik kontrol ajanları, torf, mantar, miseli v.s.)	Konserveler	Kiraz Konservesi	11890,000	12500,000	kg
	Diğer (Biyolojik kontrol ajanları, torf, mantar, miseli v.s.)	Konserveler	Kiraz Konservesi	89040,280	106665,800	kg
	Sebze	Havuç	Siyah Renkli Havuç Konsantresi Aseptik	2080,000	2160,000	kg
	Meyve	Kiraz	Kiraz Şekerleme	1000,000	1350,000	kg
	Meyve	Kiraz	Kiraz Konservesi	17250,000	21168,000	kg

İRAK	Diğer (Biyolojik kontrol ajanları, torf, mantar, miseli v.s.)	Şekerleme	Şekerleme	1000,000	1100,000	kg
	Meyve	Kiraz	Kiraz Şekerleme	1890,000	1956,150	kg
	Meyve	Elma	Taze Elma	23350,000	24780,000	kg
İNGİLTERE	Meyve	Kiraz	Kiraz Şekerleme	1,750	2,000	kg
İSPANYA	Meyve	Kiraz	Salamura Kiraz	311000,000	521360,000	kg
İTALYA	Diğer (Biyolojik kontrol ajanları, torf, mantar, miseli v.s.)	Konserveler	Kiraz Konservesi	85336,750	96367,038	kg
	Meyve	Vişne	Solüsyonda Vişne	19440,000	33372,000	kg
	Meyve	Portakal	Dondurulmuş Portakal Kabuğu Frozen	15900,000	17011,800	kg
	Meyve	Şeftali (Prunus persica L.)	Solüsyonda Şeftali	37260,000	67716,000	kg
	Meyve	Portakal	Portakal Kabuğu	29890,000	48514,000	kg
	Meyve	İncir (Ficus carica L.)	Solüsyonda İncir	9720,000	23220,000	kg
	Meyve	Kiraz	Salamura Kiraz	1208660,000	2011740,000	kg
	Meyve	Kiraz	Kiraz Konservesi	42592,150	48345,500	kg
PAKİSTAN	Meyve	Kiraz	Kiraz Şekerleme	33550,000	36410,000	kg
POLONYA	Meyve	Elma	Elma Suyu Konsantre	23600,000	24320,000	kg
ŞİLİ	Meyve	Kiraz	Salamura Kiraz	10800,000	19600,000	kg

TAYLAND	Meyve	Kiraz	Kiraz Şekerleme	10000,000	10600,000	kg
TRİNİDAD VE TOBAGO	Meyve	Kiraz	Kiraz Şekerleme	11000,000	11650,000	kg
URUGUAY	Meyve	Kiraz	Kiraz Şekerleme	28250,000	32009,500	kg
ÜRDÜN	Diğer (Biyolojik kontrol ajanları, torf, mantar, miseli v.s.)	Şekerleme	Şekerleme	500,000	530,000	kg
	Meyve	Kiraz	Kiraz Şekerleme	1300,000	1354,000	kg
	Meyve	Portakal	Portakal Kabuğu Şekerlemesi	1600,000	1696,000	kg
YENİ ZELENDA	Diğer (Biyolojik kontrol ajanları, torf, mantar, miseli v.s.)	Şekerleme	Şekerleme	0,500	0,600	kg
	Meyve	Kiraz	Kiraz Şekerleme	4,000	4,800	kg
ABD	Diğer (Biyolojik kontrol ajanları, torf, mantar, miseli v.s.)	Karışık Meyve Suyu		3456,000	3916,800	kg
	Meyve	Nar	Nar Suyu	11880,000	13430,400	kg
	Meyve	Portakal	Portakal Kabuğu	13600,000	18580,000	kg
	Meyve	Kayısı	Kayısı Nektarı	5400,000	6076,800	kg
	Meyve	Kiraz	Salamura Kiraz	249360,000	451780,000	kg
BAE	Meyve	Kayısı	Kayısı Kompostosu	1,050	1,090	kg

	Meyve	Portakal	Kuru Portakal Kabuđu Őekerlemesi	0,400	0,440	kg
	Meyve	Kiraz	Kiraz Őekerleme	0,400	0,440	kg
	Meyve	İncir (Ficus Carica L.)	İncir Konservesi	0,200	0,220	kg
MELARUS	Meyve	Kiraz	Taze Kiraz- Napolyon	172330,000	192550,000	kg
FİLİSTİN	Meyve	Kiraz	Kiraz Őekerleme	20000,000	21000,000	kg
FRANSA	Meyve	Erik (Prunus L.)	Erik Konserve	17630,750	19175,950	kg
	Meyve	ViŐne	ViŐne Konservesi	1,400	1,500	kg
	Meyve	Kiraz	Kiraz Konservesi	16078,000	17103,000	kg
	Meyve	Kiraz	Kiraz Konservesi	1,700	2,000	kg
GÜNEY KORE	Sebze	Havuç	DondurulmuŐ Havuç Frozen	40000,000	43000,000	kg
HİNDİSTAN	Meyve	Kyısı	Kuru Kayısı	0,200	0,210	kg
	Meyve	Kayısı	Günkurusu Kayısı	2000,000	2100,000	kg
	Meyve	Portakal	Kuru Portakal Kabuđu Őekerlemesi	0,250	0,270	kg
	Meyve	Kiraz	Kiraz Őekerleme	10001,500	10501,800	kg
	Meyve	Kiraz	Kiraz Őekerleme	0,250	0,270	kg
	Meyve	İncir (Ficus carica L.)	Kuru İncir	2000,200	2300,210	kg
	Meyve	Kiraz	Kiraz Konservesi	39348,000	45348,000	kg
	Meyve	Kiraz	Kiraz Konservesi	107872,000	131162,000	kg

	Meyve	Portakal	Portakal Kabuđu Şekerlemesi	6000,000	6300,000	kg
İNGİLTERE	Meyve	Kiraz	Kiraz Şekerleme	1,300	1,500	kg
İSPANYA	Meyve	Portakal	Portakal Kabuđu	15000,000	24500,000	kg
	Meyve	Kiraz	Salamura Kiraz	322725,000	527730,000	kg
İTALYA	Sebze	Kavun	Salamura Dilimil Kavun	7930,000	12360,000	kg
	Meyve	Armut	Salamura Armut	17290,000	27398,000	kg
	Meyve	Kayısı	Solüsyonda Taze Kayısı	2700,000	4800,000	kg
	Meyve	Vişne	Solüsyonda Vişne	119705,000	206712,000	kg
	Meyve	Portakal	Dondurulmuş Portakal Kabuđu Frozen	16000,000	16650,000	kg
	Meyve	Erik (Prunus L.)	Erik Konserve	2,550	3,000	kg
	Meyve	Portakal	Portakal Kabuđu	65770,500	96614,600	kg
	Meyve	İncir (Ficus carica L.)	Solüsyonda incir	20410,000	33784,000	kg
	Meyve	Kiraz	Kiraz Şekerleme	1,500	1,720	kg
	Meyve	Kiraz	Salamura Kiraz	2370730,000	3980764,000	kg
	Meyve	Kiraz	Salamura Kiraz	174000,000	236060,000	kg
	Meyve	Kiraz	Kiraz Konservesi	197131,470	222799,360	kg
	Meyve	Kayısı	Diđerleri	19980,000	35520,000	kg
	Meyve	Limon	Limon Kabuđu	38350,000	48566,000	kg
PAKİSTAN	Meyve	Kiraz	Kiraz Şekerleme	782,800	833,450	kg

	Meyve	Kiraz	Kiraz Şekerleme	15000,000	15600,000	kg
POLONYA	Sebze	Havuç	Taze Havuç	10,000	11,400	kg
ŞİLİ	Meyve	Kiraz	Salamura Kiraz	21600,000	39200,000	kg
TAYLAND	Meyve	Kiraz	Kiraz Şekerleme	31291,000	35056,200	kg
URUGUAY	Meyve	Kiraz	Kiraz Şekerleme	0,500	0,750	kg
ÜRDÜN	Meyve	Kayısı	Kayısı Kompostosu	0,250	0,280	kg
	Meyve	Portakal	Kuru Portakal Kabuğu Şekerlemesi	0,500	0,560	kg
	Meyve	Kiraz	Kiraz Şekerleme	1,000	1,120	kg
	Meyve	Limon	Kuru Limon Kabuğu Şekerlemesi	0,250	0,280	kg
	Meyve	İncir (Ficus carica L.)	İncir Konservesi	0,250	0,280	kg
YENİ ZELENDA	Meyve	Nar	Nar Suyu	19008,000	21542,400	kg
YUNANİSTAN	Meyve	Kiraz	Salamura Kiraz	95570,000	144265,000	kg

Kaynak: İlçe Tarım Müdürlüğü

Sebze Alanı (dekar) (ikinci ekilişler Dahil)

Sulanan	Sulanmayan
58.395	

Kaynak: İlçe Tarım Müdürlüğü

TARIMSAL KREDİLER

Tarım Kredi Kooperatifleri Konya Bölge Birliği Konya, Niğde ve Aksaray illerinde 4'ü ilde, 35'i ilçede, 13'ü Belde de ve 52'si de köy ve mahallelerde olmak üzere toplam 104 kooperatifle 41.700 ortağımıza hizmet vermektedir.

Konya ilinde son üç yılda ilçeler bazında kullanılan kredi miktarları ve kredi kullanan ortak sayıları aşağıdaki gibidir;

İLÇE ADI	KREDİ KULLANAN ORTAK SAYISI			KULLANILAN KREDİ MİKTARI		
	2016	2017	2018	2016	2017	2018
AHIRLI	203	231	226	2399761	2980475	2353055
AKÖREN	255	314	327	4183671	8101325	6235769
AKŞEHİR	501	530	477	4952472	6422357	5159887
ALTINEKİN	123	133	140	3272694	4672555	4508920
BEYŞEHİR	443	440	449	6443919	7484416	7814245
CİHANBEYLİ	1151	1107	1051	20580448	24872010	20079917
ÇELTİK	102	114	109	2140118	2705358	2408378
ÇUMRA	1340	1363	1348	30553744	32123396	33358207
DERBENT	119	128	115	960073	1161135	1313456
DOĞANHISAR	313	306	263	2375828	2703205	2061890
EREĞLİ	1174	1182	1168	28777409	28158730	26783331
GÜNEYSINIR	190	192	196	1532175	1878070	2073573
HALKAPINAR	383	405	390	5217060	7482145	6568990
HÜYÜK	641	676	651	9427073	12165101	10657769
ILGIN	605	647	589	5755468	8168936	6772662
KADINHANI	580	613	581	11202269	13973217	12153166
KARAPINAR	1179	1127	1095	61019115	58458959	50876823
KARATAY	922	908	939	20385868	21904278	24247662
KULU	868	910	956	10621663	13147292	14330401
MERAM	214	242	236	3111876	3780231	3657938
SARAYÖNÜ	378	413	424	6968569	9610270	9747636
SELÇUKLU	155	164	160	4526940	5212213	5656669
SEYDİŞEHİR	444	463	429	5001259	5391649	4864687
TUZLUKÇU	127	140	112	2011815	3226018	1615622
YUNUK	505	588	480	6780779	10126795	6744152
TOPLAM	12915	13336	12911	260202066	295910795	272044805

Kaynak: Tarım Kredi Kooperatifi

ORGANİZE SANAYİ BÖLGESİ

1996 yılında kuruluşu onaylanan Ereğli Organze Sanayi Bölgesi 1997 yılında faaliyete geçmiştir. Ereğli OSB, Konya-Adana Devlet karayolu üzerinde şehir merkezine 10 Km uzaklıktaki 1.731.905,77 m² lik kısmı 126 adet sanayi parsel olarak düzenlenen OSB'de yapılan tevhitler sonucu 117 parsel bulunmakta ve buna bağlı olarak sosyal tesis, idari merkez, sağlık tesis, dini tesis, arıtma tesis, spor alanları, meslek eğitim, ticaret alanı, sağlık korum abandı ve bölge ç yolları kapsayacak şekilde projelendirilmiş olup, bugünkü durum itibariyle bütün parseller tahsis edilmiştir.

SEKTÖR ADI	ÜRETİM	İSTİHDAM
Süt Ürünler	13	400
Soğuk Hava Deposu	5	55
Hayvan Yem	6	100
Konsantre - Gıda Boyası	1	25
Meyve İşleme - Kiraz - Havuç	4	130
Unlu Mamüller - Bisküvi - Gofret	3	420
Gıda Ürünler	5	40
Et Ürünler	1	5
PVC Doğrama	4	40
Beton - Alçı- Asfalt	6	60
Ziraat Aletler ve Makine Ekipmanları	4	30
Hayvancılık Ekipmanları	1	10
Mobilya	1	15
Mermer	1	20
Plastik Geri Dönüşüm	1	20
TOPLAM	56	1370

Kaynak: Konya OSB

Konya; sahip olduğu 9 adet organize sanayi bölgesi, Bakanlık destekli 17 küçük sanayi sitesi, il merkezinde yer alan 15 küçük sanayi sitesi, Konya iline bağlı ilçelerde yer alan 16 küçük sanayi sitesi ve 22 özel sanayi sitesi ile Türkiye ekonomisinin istihdam ve sanayi yükünü sırtlayan illerden bir tanesidir.

Sanayi bölgesinde belli başlı faaliyet alanları; otomotiv yedek parça sanayi, makine sanayi, tarım makine ve ekipmanları sanayi, plastik sanayi, mobilya ve ahşap sanayi, metal sanayi, döküm sanayi, gıda sanayi, inşaat yapım malzemeleri, ambalaj sanayidir.

SIRA	OSB ADI	KURULUŞ VE FAALİYET YILI	OSB BÜYÜKLÜĞÜ (MİLYON m ²)	PARSEL SAYISI	TAHSİS EDİLEN PARSEL SAYISI	AKTİF FİRMA SAYISI	İSTİHDAM SAYISI (YAKLAŞIK)
1	1.OSB	1968-1976	1,34	170	170	150	7390
2	KONYA	1976-1986	23	759	696	613	42000
3	AKŞEHİR	1996-2008	1,15	56	53	32	1000
4	BEYŞEHİR	1995-2006	1	55	31	16	120
5	ÇUMRA	1995-2004	0,58	41	38	12	110
6	EREĞLİ	1996-2001	2,58	126	121	47	900
7	KARAPINAR	2005-2010	2,08	126	47	23	250
8	KULU	1998-	4	-	-	-	-
9	SEYDİŞEHİR	2000-2010	1,5	56	52	5	50
	TOPLAM		37,23	1409	1208	898	51820

Kaynak: Konya OSB

KÜÇÜK SANAYİ SİTESİ A-BAKANLIK DESTEKLİ KÜÇÜK SANAYİ SİTELERİ

Konya’da Sanayi ve Teknoloji Bakanlığı destekli toplamda 17 sanayi sitesi bulunmakta olup, toplamda 4.639 işyeri faal olarak ticaretini sürdürmektedir.

SIRA	KÜÇÜK SANAYİ SİTESİ	KURULUŞ YILI	FAAL İŞYERİ SAYISI	BOŞ İŞYERİ SAYISI	TOPLAM İŞÇİ SAYISI
1	Konya Merkez Karatay KSS-I+II Bölüm	1971	1059	-	4236
2	Konya Anadolu Teknik KSS-I+II Bölüm	1983	680	4	2720
3	Konya Merkez Zafer KSS	1989	430	4	1720
4	Konya Merkez Bayrakçı KSS-I+II Bölüm	1972	433	12	1299
5	Konya Ereğli KSS	1983	350	-	1050
6	Konya Akşehir KSS-2.Bölüm	1990	428	-	856
7	Konya Akşehir KSS-1.Bölüm	1974	341	-	682
8	Konya Çumra KSS	1985	174	-	348
9	Konya Ereğli Hisarcılar ve Mar.KSS	1974	112	-	336
10	Konya Karapınar KSS-1.Bölüm	1988	110	-	330
11	Konya Merkez Hisarcılar KSS	1980	100	4	300
12	Konya Ilgın KSS	1983	92	-	184
13	Konya Karapınar KSS II Bölüm	2001	60	-	180
14	Konya Kulu KSS	2009	90	-	180
15	Konya Yunak KSS	1995	81	9	162
16	Konya Bozkır KSS	1992	53	-	106
17	Konya Bozkır Özlem KSS	2009	46	-	92
18	TOPLAM		4639	33	14781

Kaynak: Konya Sanayi ve Teknoloji İl Müdürlüğü

B-BAKANLIK DESTEKLİ OLMAYAN İLÇE MERKEZİNDEKİ KÜÇÜK SANAYİ SİTELERİ

Konya’ya bağlı ilçelerde 16 adet küçük sanayi sitesi bulunmaktadır. İlçelerdeki küçük sanayi sitelerinde toplam 1618 işyeri bulunurken, bu işyerinde 3.000 kişinin üzerinde istihdam sağlanmaktadır.

SIRA	KÜÇÜK SANAYİ SİTESİ UNVANI	KURULUŞ İYLI	FAALİYETE GEÇİŞ YILI	İŞYERİ SAYISI	İSTİHDAM (YAKLAŞIK)
1	AKÖREN KSS	1998	2001	12	24
2	BEYŞEHİR KSS	1979	1999	460	1200
3	CİHANBEYLİ KSS	1987	1993	124	248
4	ÇELTİK KSS			50	70
5	DOĞANHİSAR KSS	1999	2006	36	50

6	EREĞLİ MAHRUKATÇILAR KSS	1989	1999	110	240
7	GÜNEYSINIR KSS			50	60
8	ILGIN AĞAÇ İŞLERİ KSS	1999	2002	23	61
9	İÇERİ ÇUMRA KSS	1995		160	100
10	KADINHANI KSS	1968	1987	95	186
11	KULU AKSANAYI			35	60
12	SARAYÖNÜ KSS	1990	1999	25	56
13	HİZARCILAR KSS	1989	1998	77	152
14	SEYDİŞEHİR KSS	1994	2001	124	265
15	SEYDİŞEHİR HİZARCILAR KSS	1989	1999	77	130
16	SEYDİŞEHİR YENİ KSS	1997	2004	160	300
	TOPLAM			1618	3202

Kaynak: Konya Sanayi ve Teknoloji İl Müdürlüğü

BÜTÇE

Konya ilçe belediyeleri arasında en fazla bütçeye sahip ilçeleri merkez ilçeler oluşturmaktadır. Selçuklu Belediyesi 525 milyon TL'lik bütçe ile birinci sırada, Meram Belediyesi 305 milyon TL'lik bütçe ile ikinci sırada, Karatay Belediyesi 260 milyon TL'lik bütçe ile üçüncü sırada ve Ereğli Belediyesi 129,50 milyon TL'lik bütçesi ile dördüncü sırada yer almaktadır.

SINIRLI SORUMLU EREĞLİ PANCAR EKİCİLERİ KOOPERATİFİ

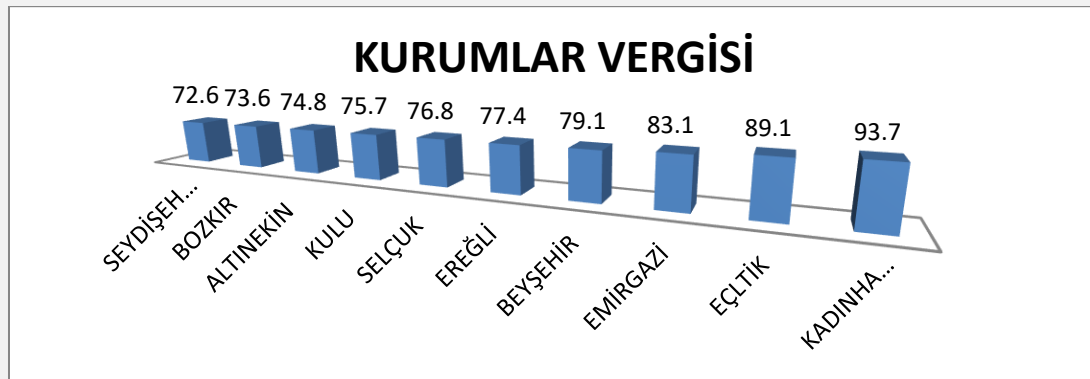
2018 yılında pancar kooperatifinin gelir unsurları olarak zirai malzeme satışını baz almaktadır. Bunlar içerisinde Tarım Alet ve Makine, Gübre, Yem, Zirai İlaç, Tohum v.b. unsurlar yer almaktadır.

2018 yılına ait satış tutarı 206.878.581,37 TL ve satışların maliyeti 184.066.574,62 TL'dir.

Kaynak: Sınırlı Sorumlu Ereğli Pancar Ekicileri Kooperatifi

KONYA İLÇELERİNİN KURUMLAR VERGİSİ VERİLERİ

Konya Vergi Dairesine bağlı vergi daireleri içerisinde kurumlar vergisinde tahsilat/tahakkuk oranı açısından en fazla daireler;



İLÇEMİZ GELİR VERGİSİ-KURUMLAR VERGİSİ REKORTMENLERİ

İlçemizde 2018 yılı baz alındığında gelir vergisi mükellef sayısı 3.747, kurumlar vergisi mükellef sayısı 608 olarak belirlenmiştir.

GELİR VERGİSİ REKORTMENLERİ

S.NO	ADI SOYADI	FAALİYET KONUSU	HESAPLANAN (TAHAKKUK EDEN) VERGİ
1	ŞAMMAS ÖZDEMİR	SARRAF-KUYUMCULUK	159.614,79 TL
2	İBRAHİM ERDEN	BİNA İNŞAAT YAPIMI	138.114,03 TL
3	İSMİNİN AÇIKLANMASINI İSTEMİYOR		
4	İSMİNİN AÇIKLANMASINI İSTEMİYOR		
5	İSMİNİN AÇIKLANMASINI İSTEMİYOR		

Kaynak: Gelir İdaresi Başkanlığı Ereğli Vergi Dairesi Müdürlüğü

KURUMLAR VERGİSİ REKORTMENLERİ

S.NO	UNVANI	FAALİYET KONUSU	HESAPLANAN (TAHAKKUK EDEN) VERGİ
1	ERKON KONSANTRE SAN.TİC.A.Ş.	KONSANTRE MEYVE VE SEBZE SUYU İMALATI	4.223.479,39 TL
2	BESA YEMCİLİK HAYV.GIDA MAD. LTD.ŞTİ.	YEM İMALATI	3.167.982,07 TL
3	HASAN AKGÜÇ İNŞ.TUR.AKAR.VE TİC.LTD.ŞTİ.	İNŞAAT MALZEMELERİ TOPTAN TİCARETİ	2.133.555,21 TL
4	İSMİNİN AÇIKLANMASINI İSTEMİYOR		
5	DEMİRELLER AKARYAKIT NAKL.SAN.TİC.LTD.ŞTİ.	AKARYAKIT PERAKENDE TİCARETİ	609.479,14 TL

Kaynak: Gelir İdaresi Başkanlığı Ereğli Vergi Dairesi Müdürlüğü

2018 YILI BORSA BÜLTENİ

HUBUBAT

ARPA	23.526,043,91
ÇAVDAR	2.118.530,40

MISIR	102.426.795,21
YULAF	464.575,70
BUĐDAY	98,307,072.14
TOPLAM	226.843.017,36

HUBUBAT MAMÜLLERİ

BULGUR	4,892,215.00
TRİTİKALE	53,964.00
TOPLAM	4,946,179.00

BAKLİYAT VE MAMÜLLERİ

FASÜLYE	21,085,931.80
MERCİMEK	42,239.00
NOHUT	26,915,561.77
BARBUNYA	1,905,125.00
TOPLAM	49,948,857.57

YAĐLI TOHUMLAR

AYĐIĐEĐİ	9,509,827.18
HAĐHAĐ	744,596.91
SOYA FASÜLYESİ	1,279,760.00
TOPLAM	11,534,184.09

KÜSPELER

KÜSPELER	22,340.00
TOPLAM	22,340.00

HAYVANSAL YAĐLAR

SÜT YAĐLARI ÜRÜNLERİ

SÜT YAĐLARI	1,341.00
KREMA	19,037,306.00
TEREYAĐ	52,687,096.90
SADE YAĐ	750,903.60
TOPLAM	72,476,647.50

DİĞER YAĞ ÜRÜNLERİ

İÇ YAĞ	1,502,543.00
KUYRUK YAĞI	1,750.00
DİĞER YAĞ ÜRÜNLERİ	1,504,293.00
HAYVANSAL YAĞLAR	73,980,940.50

ÇEŞİTLİ GIDA MADDELERİ PEYNİR

BEYAZ PEYNİR	385,415.54
KAŞAR PEYNİR	8,690,426.52
TOPLAM	9,075,842.06

ET

ET BÜYÜKBAŞ	116,111,479.38
ET KÜÇÜKBAŞ	16,448,387.63
TOPLAM	132,559,867.01

BAL

BAL	24,750.00
-----	-----------

SAKADAT

SAKADAT	3,693,184.70
---------	--------------

SÜT ÜRÜNLERİ

SÜT TOZU	5,804,390.00
İNEK SÜTÜ	517,395,386.00
KOYUN SÜTÜ	526,867,891.45
TOPLAM	1.050.067.667,45

SOĞAN

SOĞAN	1,338,232.36
-------	--------------

PATATES

PATATES	5,114,493.81
---------	--------------

SARIMSAK ÇEŞİTLERİ

SARIMSAK	11,760.00
----------	-----------

ÇEŞİTLİ GIDA MADDELERİ TOPLAM

ÇEŞİTLİ GIDA MADDELERİ TOPLAM	678,686,021.39
-------------------------------	----------------

KURU MEYVELER

KESTANE	511,463.50
TOPLAM KURU MEYVELER	511,463.50

MEYVE ÇEKİRDEKLERİ

HURMA	1,102.00
DUT KURUSU	12,352.50
MEYVE ÇEKİRDEKLERİ TOPLAM	13,454.50

ORMAN MAHSÜLLERİ

KERESTE	1,017,350.00
KAVAK	53,127.00
TOPLAM	1,070,477.00

KASAPLIK CANLI HAYVANLAR BÜYÜKBAŞ HAYVANCILIK

DANA	291.085.043,93
DÜVE	5,558,081.54
İNEK	32,081,806.32
BUZAĞI	656,400.00
SIĞIR	76,291,485.20
TOPLAM	405,672,816.99

KÜÇÜKBAŞ HAYVANCILIK

KOYUN	177,550.24
KUZU	30,632,871.49
TOPLAM	30,810,421.73

KASAPLIK CANLI HAYVANLAR TOPLAM	436,483,238.72
--	-----------------------

HAM DERİLER VE BAĞIRSAKLAR

BÜYÜKBAŞ HAM DERİLER

HAM DANA DERİSİ	21,709.51
HAM SIĞIR DERİSİ	38,870.50

KÜÇÜKBAŞ HAM DERİLER

HAM KOYUN DERİSİ	5,000.00
HAM KUZU DERİSİ	1,527,414.00

TOPLAM	1,532,414.00
---------------	--------------

HAM DERİLER VE BAĞIRSAKLAR TOPLAMI

HAM DERİLER VE BAĞIRSAKLAR TOPLAMI	1,592,994.01
---	--------------

ÇEŞİTLİ MADDELER

KİMYON

KİMYON	1,626,872.29
---------------	--------------

DİĞER ÜRÜNLER

YAŞ SEBZE

DOMATES	15,427,622.04
PATLICAN	14,500.00
SALATALIK	24,390.00
BİBER	235,365.00
HAVUÇ	89,869,938.16
PANCAR	53,316,563.15
LAHANA	500.00
FASÜLYE	171,940.89
TOPLAM	159,060,819.24

YAŞ MEYVELER

ELMA	34,451,351.93
KAYISI	1,453,257.36
LİMON	1,823,490.00
MANDALİNA	862,648.99
YAŞ ÜZÜM	9,101,626.12
ŞEFTALİ	1,244,791.61
GREYFURT	538,641.57
ARMUT	1,247,221.95
AYVA	67,002.80
ÇİLEK	11,818.00
KİRAZ	13,965,305.93
VİŞNE	3,586,042.66
KAVUN	282,732.00
KARPUZ	311,711.00
ERİK	203,403.81
NAR	10,689,901.34
İNCİR YAŞ	80,379.50
YENİ DÜNYA	2,521.50

PORTAKAL	10,479,155.81
NEKTARİN	10,126.85
TOPLAM	90,413,130.73

KOTASYON DIŐI DİĐER ÜRÜNLER

SAMAN	1,533,994.36
FİDAN	509,285.05
KEMİK	2,039,052.00
TOPLAM	4,125,706.41

ÇEŐİTLİ ÜRÜNLER	113,778.55
DİĐER ÜRÜNLER	253,713,434.93
GENEL TOPLAM	1,740,973,474.86

Kaynak: Eređli Ticaret Borsası

SULAMA

1981/1984 yıllarında sulama ve taşkın koruma amacıyla inşa edilmiş 1995 yılında da işletme ve bakım faaliyetleri Sağ Sahil Sulama Birliđi'ne devredilmiştir.

Deli Mahmutlar ve İvriz çayından beslenmektedir. Normal su kotunda göl hacmi 80,6 hm³i sulama alanı ise 42.225 ha'dır. İşletmedeki kuyu sayısı 68 adet (Yas Kuyu) olup, toplam sulama sahası 31.736 ha, net sulama alanı 18.866 ha'dır.

Buđday, Arpa, Yulaf, Fiđ, Mısır, Ayçiçeđi, Őeker Pancarı, Sebze, Meyve, Fidan, Kavak, Bađ, Bahçe vb. ürünler yetiŐmektedir.

ANA KANAL	37+300 km
SO İLETİM KANALI	6+400 km
KANALET UZUNLUĐU	4746+000 km

Kaynak: Eređli İvriz Sulama Başkanlıđı

SANAT YAPILARI

REGÜLATÖR	-
SİFON	2
PRİZ VE AYRIM YAPILARI	45
KÖPRÜLER, YOL GEÇİTLERİ	25
SEL GEÇİTLERİ	43
ÜST GEÇİTLER	3
ÇEKLER	20
SERVİS YOLLARI	125+399 km

Kaynak: Eređli İvriz Sulama Başkanlıđı

BİRLİĞE ÜYE SAYISI	1018
SULAMA YAPAN MÜKELLEF SAYISI	1662

Kaynak: Ereğli İvriz Sulama Başkanlığı

İvriz Sağ Sahil Sulama Birliği'nin hizmet sahası; Acıkuyu Mahallesi, Acıpınar mahallesi, Gündelen Mahallesi, Aziziye Mahallesi, Bahçeli Mahallesi, Beyköyü Mahallesi, Bulgurluk Mahallesi, Çakmak Mahallesi, Çiller Mahallesi, Gökçeyazı Mahallesi, Hacımemiş Mahallesi, Halkapınar İlçesi, Kamışlıkuyu Mahallesi, Kuskuncuk Mahallesi, Yukarı Gündelen Mahallesi olmak üzere 15 adet yerleşim yeridir.

28 Nisan 2018 tarihinde yayınlanan Devlet Su İşleri Genel Müdürlüğü'nün Teşkilat ve Görevleri Hakkında yayınlanan kanuna göre Akhüyük-Çiller Sulama Birliği ve Sağ Sahil Sulama Birliği birleşerek İvriz Sulama Birliği adı altında tek çatı altında toplanmıştır. Birlik başkanı olarak 4 yılda bir değişmek üzere Devlet Su İşlerinden bir memur ataması yapılmıştır.

Bakım onarım çalışmaları her yılın Şubat ayında başlar, Nisan ayında su açılana kadar devam eder. Sulama bittikten sonra da Eylül ve Ekim ayında da bakım onarım işlerine devam edilir.

Bakım onarım çalışması olarak her yıl rutin olarak; stabilize yol çalışması, baca temizliği, yıpranan ve kırılan kanaletlerin değişimi yada onarımı, ana kanalda şap atılması, elle veya makine ile kanal temizlikleri, hizmet yolu bakımı, kum çakıl serilmesi, boya işleri, köprü yapımı, baca yapımı, tanıtıcı uyarıcı levha asımı, yas kuyuların bakımı ve arızaların giderilmesi gibi çalışmalar yapılmaktadır.

BİTKİ ÇEŞİDİ	SULAMA ALANI İÇİNDE DSİ TESİSLERİNDEN SULANAN ALAN											SULAMA ALANI İÇİNDE TARIM YAPILMAYAN (BOŞ BIRAKILAN) ALAN
	1.ÜRÜN						2.ÜRÜN					
	CAZİBE		POMPAJ		SULAMA ALANI İÇİNDE	CAZİBE		POMPAJ		SULAMA ALANI İÇİNDE SULANAN 1. ÜRÜN TOPLAMI		
	SULANAN ALAN	SULAMA ÜCRETİ	SULANAN ALAN	SULAMA ÜCRETİ		SULANAN ALAN	SULAMA ÜCRETİ	SULANAN ALAN	SULAMA ÜCRETİ			
da	da	TL/da	da	TL/da	da	da	TL/da	da	TL/da	da	da	
HUBUBAT		32326	23			32326	6	23				
BAKLAGİL		142	32			142						
BOSTAN		233	10			233						
ŞEKER PANCARI		758	19			758						
PAMUK												
TÜTÜN												
ANASON												
YERFİSTİĞİ												
AYÇİÇEĞİ		25617	31			25617						
HAŞHAŞ												
ÇİÇEK												
KETEN, KENE VİR												
SUSAM, ASPİR												
MISIR		27384	30			27384	1080	30				
SÜPÜRGE OTU												
ÇELTİK												
ŞEKER KAMIŞI												
HER ÇEŞİT FİDAN	188660	17	34			17						
İNCİR												
BAĞ		160	21			160						
ZEYTİNLİK												
HER ÇEŞİT MEYVE		2479	29			2479						
ÇİLEK												
NARENCİYE												
NOHUT		4743	31			4743						
HER ÇEŞİT SEBZE		667	14			667	1	72				
PATATES		4	24			4						
SOĞAN, SARIMSAK		30	29			30						
YEM BİTKİLERİ		3945	25			3945	20	25				
KAVAK, OKALİPTUS		227	35			227						
TAV-YIKAMA SUYU												
ÇAYIR MERA		137	37			137						
TOPLAM	188660	98869				98869	1107					62096
ORTALAMA			26,5					37,5				26588

Kaynak: Ereğli İvriz Sulama Başkanlığı

RAKAMLARLA ERTSO

EREĞLİ (KONYA) TİCARET VE SANAYİ ODASI

Ereğli Ticaret ve Sanayi Odası 1926 tarihinde kurulmuştur.

İLK KURUCULARIMIZ:

Başkan : Cemal Bey (Gökbudak)

Başkan Vekili : Hasan Efendi (Bayburt)

Muhasip Üye : Ziya Bey(Altan)

Üye : Sabri Efendi (Gülekli)

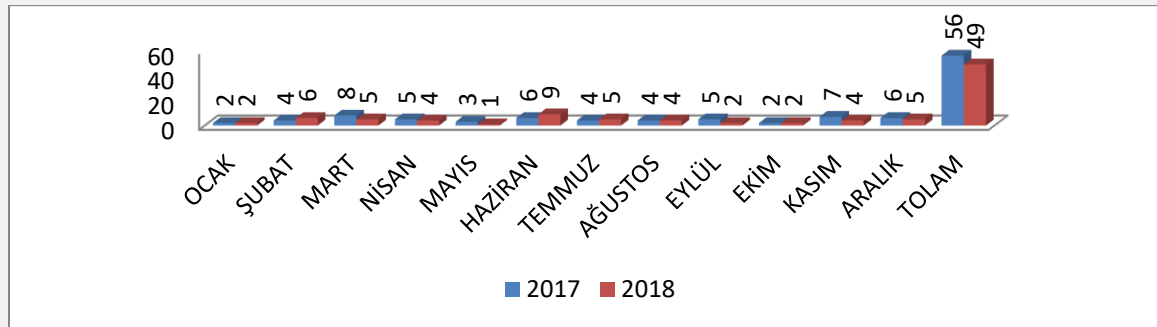
Umumi Katip : Rüştü Efendi (Özdemir)

Kuruluş Amacı: Ticaret ve Sanayi Odaları üyelerinin müşterek ihtiyaçlarını karşılamak ,mesleki faaliyetlerini kolaylaştırmak, mesleğin genel menfaatlerine uygun olarak gelişmesini sağlamak ,mensuplarının birbiriyle ve halk ile olan ilişkilerinde dürüstlüğü ve güveni hakim kılmak üzere meslek disiplinini ,ahlak ve tesanüdünü korumak ve bu Kanunda yazılı hizmetleri yapmak amacıyla kurulan kamu Kurumu niteliğinde tüzelkişiliğe sahip meslek kuruluşudur.

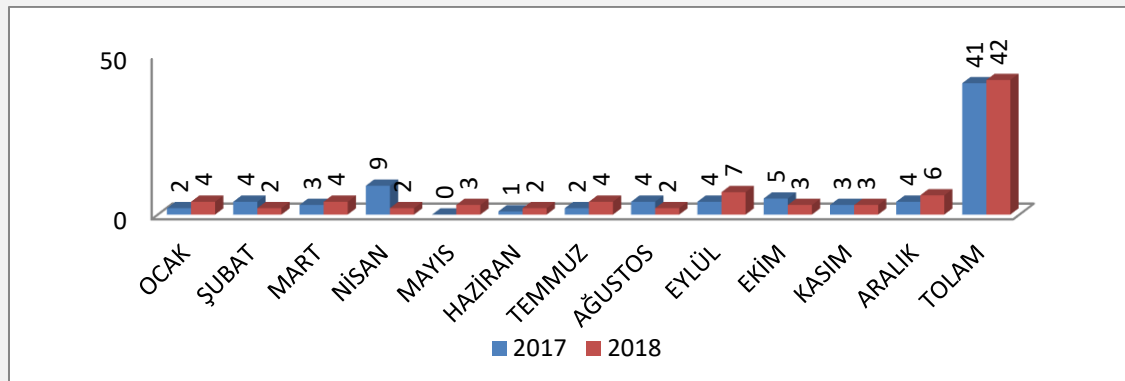
ODA SİCİL MÜDÜRLÜĞÜ HİZMETLERİ

Odamızın belge ve hizmet faaliyetleri için 2017-2018 yılları karşılaştırıldığında hemen hemen aynı değerler alındığı görülmektedir.

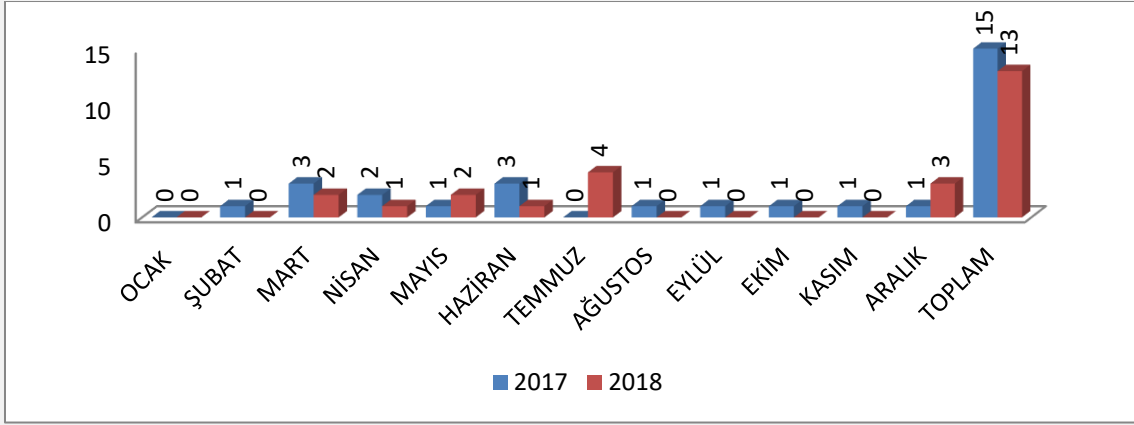
2017-2018 YILLARI VERİLEN KAPASİTE RAPORLARI



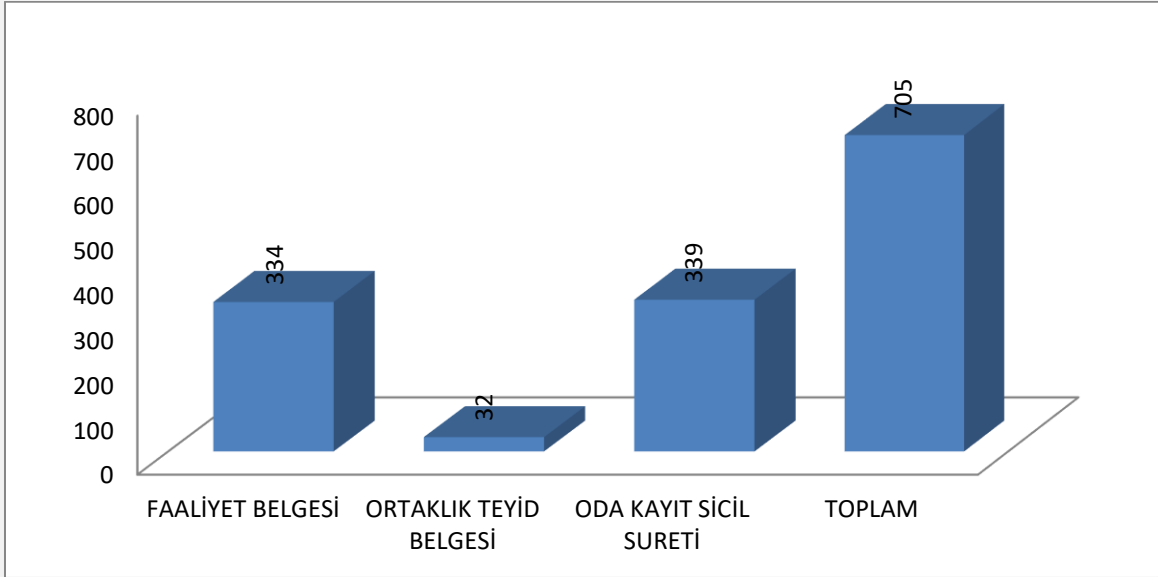
2017-2018 YILLARI VERİLEN İŞ MAKİNESİ BELGELERİ



2017-2018 YILLARI VERİLEN EKSPERTİZ RAPORLARI

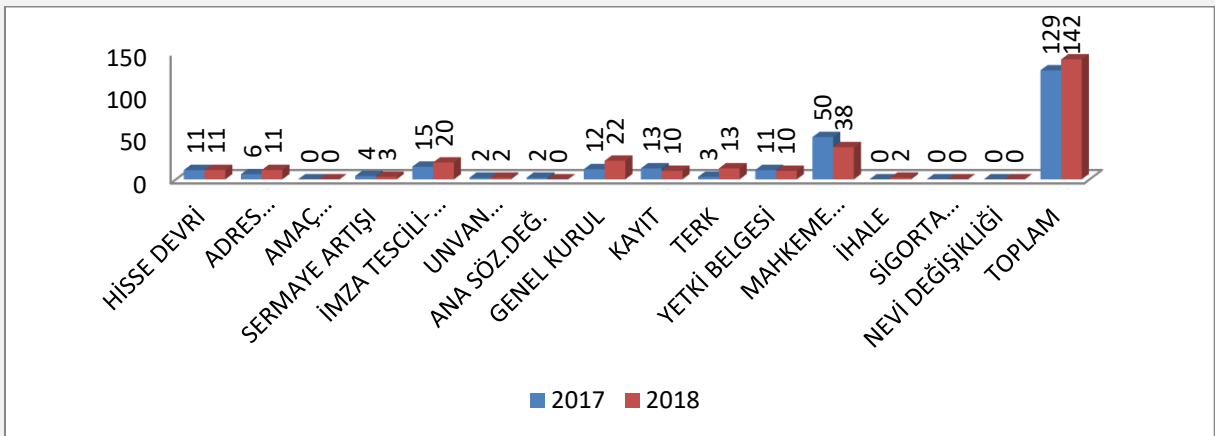


2018 YILINDA VERİLEN BELGELERİN GRAFİKSEL DAĞILIMI;



TİCARET SİCİL MÜDÜRLÜĞÜ

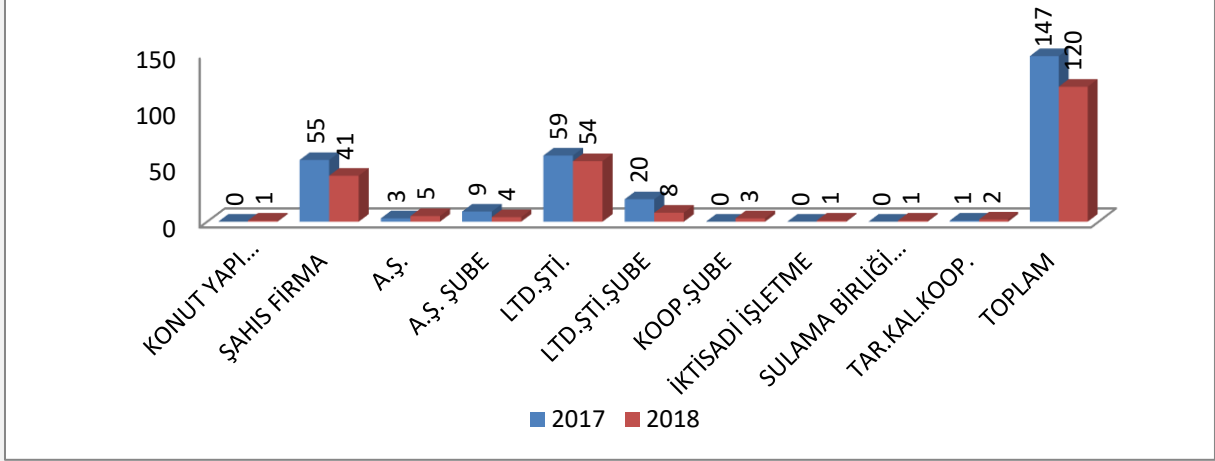
Ticaret Sicil Müdürlüğü' nün işlemleri 2017-2018 yılları için değerleri baz alınarak 2017 yılı için toplam 129 hizmet vermiş olup, 2018 yılı için ise 142 hizmet vermiştir.



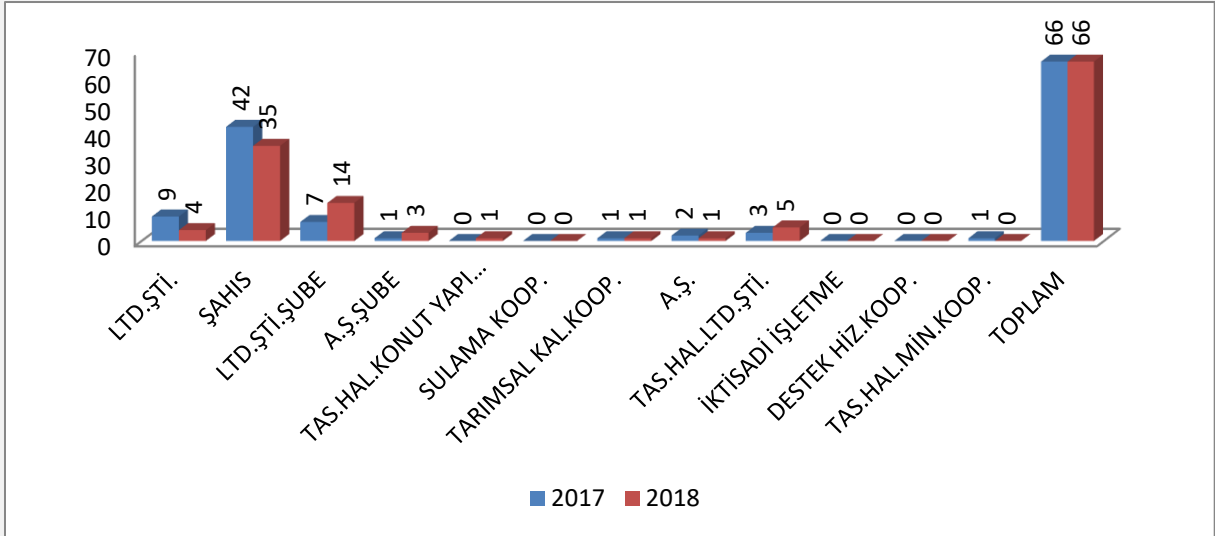
KAYIT YAPTIRAN, SİLDİREN VE FAAL ÜYE SAYILARI

2017-2018 yılları arasında Ereğli Ticaret Odası' na kayıt yaptıran ve kaydı silinen firma verileri incelendiğinde;

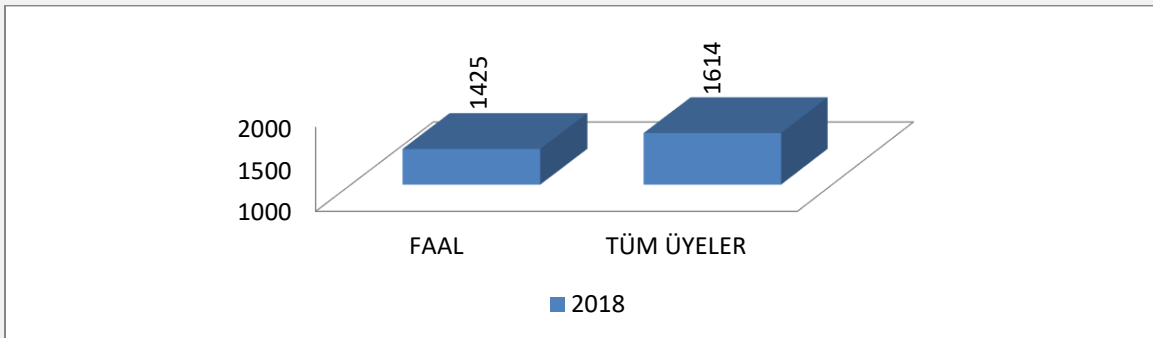
Odamıza kayıt yaptıran üyelere 2018 yılında 2017 yılına göre bir azalma görülmüş olup, 147 kayıttan 120 kayda düşmüştür.



Odamızda silinen üyeler 2017 yılında 66 iken 2018 yılında da 66 olarak gözükmektedir.



31.12.2018 TARİHLİ ÜYE SAYIMIZ



**SİVİL TOPLUM
KURULUŞLARI**

**EREĞLİ' DE BULUNAN DİĞER MESLEKİ KURULUŞLAR VE DERNEK-
VAKIFLAR (2018)**

KONYA DAMIZLIK SIĞIR YETİŞTİRİCİLERİ BİRLİĞİ
EREĞLİ ZİRAAT ODASI
EREĞLİ SÜT ÜRETİCİLERİ BİRLİĞİ
-MERKEZ KURS VE OKUL TALEBELERİ YARDIM DERNEĞİ
MAKİNE MÜHENDİSLERİ ODASI
TÜRKİYE MUHARİP GAZİLER DERNEĞİ
TÜRK MÜHENDİS VE MİMAR ODALARI BİRLİĞİ
İNŞAAT MÜHENDİSLERİ ODASI
ÇİFTÇİ MALLARI KORUMA BAŞKANLIĞI
KONYA EREĞLİ KIRMIZI ET ÜRETİCİLERİ BİRLİĞİ
ELEKTRİK MÜHENDİSLERİ ODASI
EREĞLİ ŞOFÖRLER VE OTOMOBİLCİLER ODASI BAŞKANLIĞI
KAHVECİLER ODASI BAŞKANLIĞI
TÜRK KIZILAYI EREĞLİ ŞUBESİ - TÜRKİYE KIZILAY DERNEĞİ
SEBZE VE MEYVECİLER ESNAF ODASI BAŞKANLIĞI
DAĞCILIK ATICILIK VE SU SPORLARI DERNEĞİ
EREĞLİ EMNİYET HİZMETLERİNİ DESTEKLEME DERNEĞİ
KONYA DAMIZLIK SIĞIR YETİŞTİRİCİLERİ BİRLİĞİ
SOSYAL YARDIMLAŞMA VE DAYANIŞMA VAKFI
EREĞLİ MADENİ EŞYA ESNAF VE SANATKARLAR ODASI
KUNDURACILAR ESNAF VE SANATKARLAR ODASI BAŞKANLIĞI
HIZARCILAR VE MARANGOZLAR ODASI
KONYA EREĞLİ SÜT ÜRETİCİLERİ BİRLİĞİ
ÇAYHAN EĞİTİMİ GELİŞTİRME KURS VE OKUL TALEBELERİNE YARDIM DERNEĞİ
EREĞLİ BERBERLER KUAFÖRLER ESNAF VE SANATKARLAR ODASI BAŞKANLIĞI
TÜM EREĞLİ ŞEHİT AİLELERİ YARDIMLAŞMA VE DAYANIŞMA DERNEĞİ
TÜRKİYE İŞÇİ EMEKLİLERİ CEMİYETİ
OĞUZ DULKADİROĞLU BEKDİK KÜLTÜRÜNÜ YAŞATMA DERNEĞİ (Ali Sayar)
KONYA KIRMIZI ET ÜRÜNLERİ TARIMSAL ÜRETİCİLERİ BİRLİĞİ
EREĞLİ ECZACI ODASI TEMSİLCİLİĞİ
DİN GÖREVLİLERİ DAYANIŞMA DERNEĞİ
EREĞLİ SEBZE VE MEYVECİLER ODASI BAŞKANLIĞI
TÜRK HAVA KURUMU EREĞLİ ŞUBESİ
EREĞLİ EMEKLİ MEMURLARI TANIŞMA VE DAYANIŞMA DERNEĞİ
ÇAĞDAŞ YAŞAMI DESTEKLEME DERNEĞİ
KONYA DAMIZLIK SIĞIR YETİŞTİRİCİLERİ BİRLİĞİ
EREĞLİ MADENİ EŞYA ESNAF VE SANATKARLAR ODASI
EREĞLİ BAKKALLAR VE BAYİLER ESNAF ODASI BAŞKANLIĞI
ENGELSİZ YARINLAR SOSYAL KÜLTÜREL YARDIMLAŞMA VE YAŞATMA

DERNEĐİ (İbrahim Ercan)
EREĐLİ EMEKLİ MEMURLARI TANIŐMA VE DAYANIŐMA DERNEĐİ
KONYA DAMIZLIK SIĐIR YETİŐTİRİCİLERİ BİRLİĐİ
EREĐLİ TİCARET BORSASI

EreĐli Ticaret ve Sanayi Odası 12 Meslek Komitesi ve üyesi ile EreĐli'de hizmet vermektedir. Komite meslek grubundaki faal, askıda ve tasfiye halinde olan üye sayıları aŐaĐıdaki gibidir;

MESLEK KOMİTESİ	ÜYE SAYISI
1. Meslek Komitesi	218
2. Meslek Komitesi	286
3. Meslek Komitesi	57
4. Meslek Komitesi	75
5. Meslek Komitesi	229
6. Meslek Komitesi	70
7. Meslek Komitesi	141
8. Meslek Komitesi	85
9. Meslek Komitesi	74
10. Meslek Komitesi	50
11. Meslek Komitesi	112
12. Meslek Komitesi	168
TOPLAM	1565

ODA İLETİŐİM KANALLARI

Telefon	+90 332 713 10 73
Faks	+90 332 713 18 02
Elektronik Posta	konyaereglitso@tobb.org.tr
İnternet Sitesi	http://www.ertso.org.tr/
Twitter Adresi	https://twitter.com/ereglkonyatso
Facebook Adresi	https://www.facebook.com/profile.php?id=100009480844431
İnstagram	konyaereglitso
Kep Adresi	konyaereglitso@kep.gov.tr
YazıŐma Adresi	SelĐuklu Mh. 90261 Sk:No:9 PK:42320 EREĐLİ/KONYA
Online EriŐim Web Sitesi	http://www.ertso.org.tr/ (Aidat Ödeme, Online Belge, Őikayet-Memnuniyet, Bilgi Güncelleme, vb.)