

FRANSA

ÜLKE PROFİLİ



T.C.
Ticaret Bakanlığı
Dış Temsilcilikler ve Uluslararası Etkinlikler
Genel Müdürlüğü

İçindekiler

1. GENEL BİLGİLER.....	2
2. GENEL EKONOMİK DURUM	6
3. DIŞ TİCARET	8
4. DOĞRUDAN YABANCI YATIRIMLAR.....	12
5. TÜRKİYE ile TİCARET.....	15
EKLER:	16

1. GENEL BİLGİLER

Başlıca Sosyal Göstergeler

Resmi Adı	Fransa Cumhuriyeti (Republique Française)
Nüfus	65 milyon
Dil	Fransızca
Yüzölçümü	543.945 km ² (Deniz aşırı bölgeler Hariç), 63283 km ² (Deniz aşırı Bölgeler Dâhil)
Başkent	Paris
Başlıca Şehirleri	Lyon, Marsilya, Lille Toulouse, Nice, Bordeaux, Nantes, Toulon
Yönetim Şekli	Cumhuriyet (Yarı Başkanlık)
Devlet Başkanı	Emmanuel MACRON
Para Birimi	Avro (€)

Üyesi Olduğu Başlıca Uluslararası Kuruluşlar: AB (**Avrupa Birliği**)N, BM ve bağlı kuruluşları, NATO, Avrupa Konseyi, OECD, AGİT, CE (Avrupa Konseyi), EBRD (Avrupa Yatırım ve Kalkınma Bankası), EMU (Avrupa Ekonomi ve Para Birliği), FAO (Tarım ve Gıda Örgütü), , G- 5, G- 7, G-10, ICC (Milletlerarası Ticaret Odası), IMF (Uluslararası Para Fonu), ISO (Uluslararası Standartlar Örgütü), NATO (Kuzey Atlantik Asamblesi), OECD (Ekonomik İşbirliği ve Kalkınma Örgütü), UN (Birleşmiş Milletler),, WHO (Dünya Sağlık Örgütü), WIPO (Dünya Fikri Mülkiyet Teşkilatı), WToO (Dünya Turizm Örgütü), WTO (Dünya Ticaret Örgütü).

Coğrafi Konum

Fransa 543 945 km² yüzölçümü ile gerek Batı Avrupa'da gerekse Avrupa Birliği içerisindeki en büyük alana sahip ülkedir. Sınırları 2889 km uzunluğundadır Fransa altı ülke ile komşu olup, kuzeyde Belçika ve Lüksemburg, doğuda Almanya ve İsviçre, güney doğuda İtalya, güney batısında ise İspanya bulunmaktadır. Fransa'nın 3.427 km uzunluğundaki sahil şeridi ise Akdeniz ve Manş Denizi, Atlas Okyanusu ve Kuzey Denizi kıyılarından geçmektedir.

Ülkenin doğu ve güneyinde dağlık bölgeler bulunmakta olup, Alp dağlarında bulunan Mont Blanc tepesi 4810 metre yüksekliğinde olup Batı Avrupa'nın en yüksek noktasıdır. Fransa'nın alçak bölgelerinden ise dört nehir geçmektedir: Bunlar, Kuzeyde Seine nehri, Batıya doğru akan Loire ve Garonne ve Cenevre Gölünden çıkarak Akdeniz'e dökülen Ren (Rhône) nehridir.

Fransa, coğrafi konumu itibariyle Avrupa Birliğinin merkezinde yer almaktadır. Birliğin diğer ülkelerinde bulunan önemli sanayi ve ticaret noktalarına ulaşım için ideal bir kavşak noktası niteliğini taşımaktadır: Güneyden İtalya'nın sanayi merkezi olan Po ovasını, Kuzey Batıda İngiltere'deki sanayi merkezlerini, güneyden ise İspanyanın Katalan bölgesinden güneydoğuda İtalya'nın ortasına kadar uzanan Akdeniz bölgesini birleştiren kavşakta yer almaktadır.

Ülke genelinde ılıman iklim hâkimdir. Bölgesel farklılıklar açısından üç iklim tipi ile karşılaşılır. Ülkenin batısında okyanus iklimi hüküm sürer. Okyanus iklimin en tipik bir şekli Fransa'nın batı ucunu meydana getiren Bretanya yarımadasında Biskay körfezi kıyılarında da hissedilir. Fransa'nın doğu yarısında ise karasal iklim, güneydoğusunda Akdeniz iklimi hâkimdir. Burada dağların kıyıya paralel olması nedeniyle Akdeniz iklim ülkenin iç kesimlerinde fazla hissedilmemektedir.

Ülke akarsu ağı bakımından üç bölüme ayrılır: Ülkenin doğu ve kuzeydoğu kısmı Ren (Rhin) akarsu sistemine dâhildir. Ayrıca Fransa'dan doğarak birisi Almanya içinde bu ırmağa karışan öteki Belçika'dan geçerek Hollanda'da Ren ile beraber müşterek delta bölgesinde denize dökülen Moselle ve Meuse ırmakları bu bölgede yer almaktadır. Aynı delta bölgesinde Belçika'dan geçerek denize dökülen Escaut ırmağının kaynakları da Kuzey Fransa'dadır. Ülke akarsularının büyük kısmı ya doğrudan doğruya Atlas Okyanusuna veya onun kenar denizi olan Manş'a dökülür. Paris havzasında akarsuların tamamı değilse bile en büyük kısmı Sen (Seine) sistemi içindedir. Orta Fransa'nın büyük kısmı ise Loire ırmağı sistemine dâhildir. Bu sistem başlıca kollarını Massif Centralin kuzey ve kuzeybatısından alır. Fransa'nın güneybatısı yani Aquitain havzası içinde suların hemen tamamı (güneybatıda Adour ırmağı hariç) Garonne ırmağı ile Atlas Okyanusuna boşalır. Bu sistemin suları Massif Central ile Pirene Dağlarından doğar. Fransa'nın doğu-güneydoğu kesimi ise Akdeniz havzasına tabidir. Burada başlıca akarsu Rhone nehridir.

Genel olarak meddücezin genliği kuvvetli olduğu Atlas Okyanusuna dökülen ırmakların ağızlarında derin haliciler vardır. Bunların kara içinde bitim noktaları yakınında nehir ve deniz ulaşımını birbirine kavuşturan işlek limanlar yer alır. Çok defa halicin deniz ucuna yakın yerinde bir de ön liman bulunur. Seine (Sen) ırmağı: Rouen – Le Havre, Loire ırmağı: Nantes – Saint Nazaire, Garonne ırmağının Gironde adı verilen halicinde Bordeaux limanları yer alır. Akdeniz'de med-cezin hafif olması nedeniyle ırmak ağızlarında haliciler yerine deltalar gelişmiştir. Bu bakımdan ülkenin Akdeniz'deki en büyük limanı Marsilya Limanı doğal bir yol olan Rhone ırmağı ağızına pek uzak olmayan konumu ile dikkati çekmektedir.

Siyasi ve İdari Yapı

Cumhurbaşkanı 5 yıllık bir süre için doğrudan seçilir, devamını sağlamakla yükümlü olup bu kapsamda Bakanlar Kuruluna başkanlık eder başbakanın atamasını yapar, dış ilişkiler ve savunmaya ilişkin en kritik alanda sorumluluğu üstlenir, uluslararası anlaşmaları imzalar ve orduyu yönetir. Başbakan ise gündeme ilişkin diğer konulardaki faaliyetleri yönlendirir.

Fransız Parlamentosu (Assemblée Nationale) Fransa'nın ana yasama organıdır. Milletvekilleri 5 yıllık süre için doğrudan halkoyu ile seçilir. Senatörler ise Parlamento tarafından 9 yıllığına seçilmektedir. Senato seçimleri her 3 yılda bir yapılır ve her seçimde senatonun üçte biri yenilenir. Senatonun yasama gücü sınırlıdır: Senato ile Parlamento arasında anlaşmazlık olması durumunda son söz Parlamento aittir. Parlamentonun gündemini belirlemede hükümetin önemli rolü bulunmaktadır.

Nüfus ve İstihdam

Fransa Ulusal İstatistik Ofisi (INSEE)'nin verilerine göre 1 Eylül 2020 itibarı ile ülkenin nüfusu 64,960 kişidir. 2019 yılı için Fransa (Avrupa kararı), Deniz aşırı Bölgeler ve Mayot dâhil olduğundan 2019 yılı için nüfusun 67,02 milyondur. Bu değer ile AB nüfusunun dan % 13,1 'ini oluşturmaktadır. 2019 yılı itibarı ile ülkedeki doğum oranı % 1,12, ölüm oranı %,09'dur. Ülke nüfusunun yaşlanması nedeniyle doğum ve ölüm oranları arasında önemli bir fark bulunmaktadır.

Demografik olarak ülkenin en önemli sorunları, yaşlanan nüfus, doğum oranındaki düşüş ve hızlı kentleşmedir.

2019 yılının verilerine göre nüfusun % 17,8'ini 0-14, % 61.81'ini 15-64 yaş grubu ve % 20.39'sini **65 yaş ve üstü** grubu oluşturmaktadır.

Ülkedeki kentleşme oranı 1960 yılında % 60 düzeyinde iken 2018 yılı için bu değer % 80, 44'E ÇIKMIŞTIR. Paris ve bağlı bulunduğu ile de France bölgesinde kilometre kare başına düşen kişi sayısı 1000 kişidir. 2019

yılında bu bölgenin nüfusu 12,2 kişidir. Ülkenin diğer bölgelerinde nüfus yoğunluk oranı bu oran 40-187 /km² düzeyindedir. Paris ülkede en yoğun nüfusa sahip şehirdir.

Beklenen yaşam süresi erkeklerde 79,8, kadınlarda 85,7tir. Fransa dünyada ortalama olarak en uzun yaşam süresine sahip nüfusa sahip ülkeler arasında ter almaktadır.

Ülkede işsiz sayısının 2020 yılı üçüncü çeyreğinde 2,4 milyon kişi olduğu tahmin edilmektedir. 2019 yılı için işsizlik oranı % 8,2dir.

Ülke nüfus artışında ülkeye gelen göçmenlerin payı da vardır. Gelen göçmenlerin büyük kısmı Fransız vatandaşlığına geçmektedirler. Göçmen nüfus içerisinde en büyük paya sahip olanlar gruplar ise sırasıyla Portekiz, Cezayir ve Fas kökenlilerdir. Fransa'da % 4 oranında Türk nüfus olduğu tahmin edilmektedir.

-16 yaşları arasındaki çocuklar için eğitim zorunludur. Ancak pek çok çocuk 2 yaşından itibaren anaokuluna başlamaktadır. 16 yaşından sonra gençlerin ise % 50 si liseye devam etmektedir.

Çalışan nüfusun yaklaşık % 75'i hizmet sektöründe, yaklaşık % 22,1'si ise sanayi sektöründe, % 2,9'u tarım sektöründe istihdam edilmektedir.

Doğal Kaynaklar ve Çevre

Fransa'nın 543.965 km² olan topraklarının %52si tarım arazisi olarak kullanılırken % 31,4 lük bölümü ormanlık arazi ile kaplıdır. AB ülkeleri içerisinde en büyük tarım üreticisi ülke konumunda olan Fransa aynı zamanda dünyada ABD'den sonraki en önemli tarım ürünleri ihracatçısıdır. 1945 yılından sonra tarımın ülke ekonomisindeki göreceli önemi azalmıştır. 1970lerde ülkede tarım, balıkçılık ve ormancılık sektörlerinde çalışanların toplam sayısı 2,8 milyon iken bu sayı bugün için yarı zamanlı çalışanlar da dâhil olmak üzere 1,0 milyonun altına düşmüştür.

Fransa iklimi ve coğrafi yapısını ile bağlantılı olarak tarım için son derece elverişli koşullara sahip bir ülkedir. Ülkedeki ormanlar 16 milyon hektarlık alanı kaplamakta olup, bu alan ülkenin yüzölçümünün yaklaşık % 29una karşılık gelmektedir. Bunun sonucu olarak Fransa önemli bir kereste üreticisidir.

Fransa AB ülkeleri arasında Danimarka, İspanya ve İngiltere'nin ardından dördüncü büyük üretici su ürünleri üreticisidir. Ürünün büyük bölümü geleneksel yöntemlerle yapılan avlanmayla elde edilmektedir. Özellikle Bretagne ve Akdeniz kıyılarında küçük balıkçı tekneleri ile avlanma oldukça yaygındır.

19. yüzyılın sonlarından ikinci Dünya Savaşının ertesine kadar madencilik önemli bir sanayi sektörü olmuş, özellikle kömür ve demir cevheri kaynakları Fransa'nın zenginleşmesinde önemli rol oynamıştır. Ancak kömür rezervleri oldukça azalmış, 2007 yılında devlete ait kömür işletmeleri kapatılmıştır. Bu nedenle artık ülkede kömür kullanılmamaktadır. Diğer taraftan bir zamanlar zengin demir yataklarına sahip Loraine bölgesinde rezervler artık bitme noktasına gelmiştir. Bu nedenle Dunkirk yakınındaki ve Fost'da yer alan demir çelik fabrikaları artık ithal girdi ile çalışmaktadır.

Fransa'nın enerji politikası 1970lerdeki petrol krizinin ardından değiştirilmiş enerji bağımlılığını azaltma yönlü politikalar uygulamaya konmuştur. Bu politikalarla Fransa'nın uzun dönem enerji ihtiyaçlarının güvenli bir şekilde sağlanması hedeflenmiştir. Bu çerçevede Fransız enerji politikası üç temele dayandırılmıştır: -Her türlü enerjinin (elektrik, doğal gaz, akaryakıt, katı yakıt vs.) uzun süreli, garantili ve güvenli bir şekilde temini, enerjinin rekabet edebilir fiyatlarla piyasaya sunularak kamu ve özel sektördeki enerji firmalarının hem iç piyasada hem de uluslararası piyasalarda uyumlu ve rekabet içinde çalışmasının sağlanması, çevreye ve gelecek nesillere duyarlı temiz enerji üretimini sağlayacak modellerin kurulması ve geliştirilmesinin sağlanması.

Bu kapsamda, Fransa petrol bağımlılığını başka enerji kaynakları bularak azaltmak, enerji ithalatını Norveç, İngiltere gibi daha istikrarlı ülkelerden yapmak ve yerel enerji üretimini artırmak şeklinde özetlenebilecek uygulamalar sayesinde; ısıtma amacıyla artık petrol yerine daha çok elektrik (büyük bölümü ülke içi kaynaklardan sağlanmakta) ve doğal gaz (halen büyük bölümü ithalat yoluyla karşılanan) kullanmaktadır.

Ayrıca nükleer enerji, Fransa'da enerji üretiminde önemli bir rol oynamakta olup Fransa'nın tükettiği elektriğin %80'i nükleer teknoloji ile üretilmektedir. Halen ülkede 59 adet nükleer tesis vardır. Ayrıca enerji üretiminde yenilenebilir enerjinin ve rüzgâr enerjisinin payı % 10, klasik termik santrallerin (kömür ve petrol) üretimdeki payı ise % 12dir.

Fransa, enerji firmalarının özelleştirilmesine şiddetle karşı çıkmakta AB Komisyonu birimleriyle karşı karşıya gelmektedir. Enerji güvenliği endişesi ile Fransa, doğal gaz ve elektrik piyasalarının liberalleştirilmesine direnmektedir.

2. GENEL EKONOMİK DURUM

Temel Ekonomik Göstergeler

	2017	2018	2019	2020	2021
GSYİH (Cari Fiyatlar -SAGP-milyar \$)	2.850,61	2.970,43	3.061,82	2.860,02	3046,13
GSYİH Büyüme (Sabit Fiyatlar -%)	2,26	1,73	1,31	-7,18	4,47
Kişi Başına Düşen GSYİH'deki Değişim Oranı (Cari Fiyatlar-SAGP- %)	1,99	1,57	1,18	-7,42	4,19
Tüketici Fiyat Enflasyonu (Ort. %)	1,16	2,1	1,3	0,29	0,7
Cari Ödemeler Dengesinin GSYİH'ye Oranı (%)	-,71	-,64	-,76	-,73	-,6

Kaynak: IMF

2019'da Fransa, dünyanın yedinci, Avrupa'nın Almaya ve İngiltere'den sonra 3.

AB'nin 2. büyük ekonomik gücüdür. Fransa ekonomisi oldukça gelişmiştir ve serbest piyasa odaklıdır. 3,061 (2019) trilyon dolarlık cari GSYİH ile, kişi başına düşen 42.877,56 dolarlık gelir ile halkın yüksek bir yaşam standardı bulunmaktadır.

Ülkenin ekonomik krizden çıkması, diğer Avrupa ülkelerine göre daha geç geldi ve yapısal dengesizlikler nedeniyle kırılganlığı devam etmektedir. 2018'de tahmini% 1,7 oranında büyüdükten sonra, GSYİH, yatırım ve tüketimdeki artışlar, elverişli dış koşullar ve yerel reformlarla birlikte 2019'da % 1,3 büyüme göstermiştir.

Fransa ekonomisindeki önde gelen yapısal sorunlar; genç nüfus dahil olmak üzere süre gelen yüksek işsizlik, kamu ve özel sektörün borç yüküdür. Son yıllarda, ülkenin ekonomik büyümesinin yavaşlaması ise artan işsizlikle sonuçlanmış ve bu konu hükümeti, ekonomiyi yeniden canlandırması için büyük baskı altına sokmuştur. Kademeli düşüşüne rağmen, işsizlik oranı 2019'da% 8,5 düzeyine düşmüştür. Ancak IMF, bu eğilimin COVID-19 salgınının olumsuz ekonomik etkisinden büyük ölçüde etkilenmesini ve oranın artarak 2020'de% 10,4'e çıkmasını ve 2021'de sabit kalması beklendiği tahmininde bulunmuştur. Ülkede sosyal hareketlilik zayıf seyretmekte ve birçok dezavantajlı grubun istihdam oranları düşüktür.

Turizmin ülke ekonomisi için çok önemli yeri vardır ve UNWTO'nun son verilerine göre uluslararası turistler için dünyanın bir numaralı destinasyonudur. 2018 yılında 90 milyona yakın kişi ülkeyi ziyaret etmiştir.

Fransa, Avrupa Birliği'ndeki tüm tarım arazilerinin (48.2 milyon hektar ile Avrupa kıtasındaki tarım arazilerinin % 35.5 una sahiptir. Fransa, ABD'den sonra dünyanın altıncı en büyük tarımsal ürün üreticisi ve ikinci en büyük tarımsal ürün ihracatçısıdır İmalat sektörüne öncelikle kimya sanayi, otomotiv, havacılık ve silah sanayi güçlüdür.

3. DIŐ TİCARET

Genel durum

Fransa, 2019 yılında dünya ihracatında 6. sıradadır ve %3.0 pay almıŐtır. Avrupa'da 3. Sıradaki İhracatçıdır. Dünya ithalatındaki payı % 3.3 dür ve 7 sırada yer almıŐtır. 2015-2019 yılları arasında ülkenin ihracatı ve ithalatı yıllık ortalama % 4 artış kaydetmiŐtir.

2019 yılında ülkenin ihracatı 555 milyar dolara, ithalatı 637 milyar dolara ulaşmıŐtır. DıŐ ticaretinde 2019 yılında 82,8 milyar dolarlık açık bulunmaktadır.

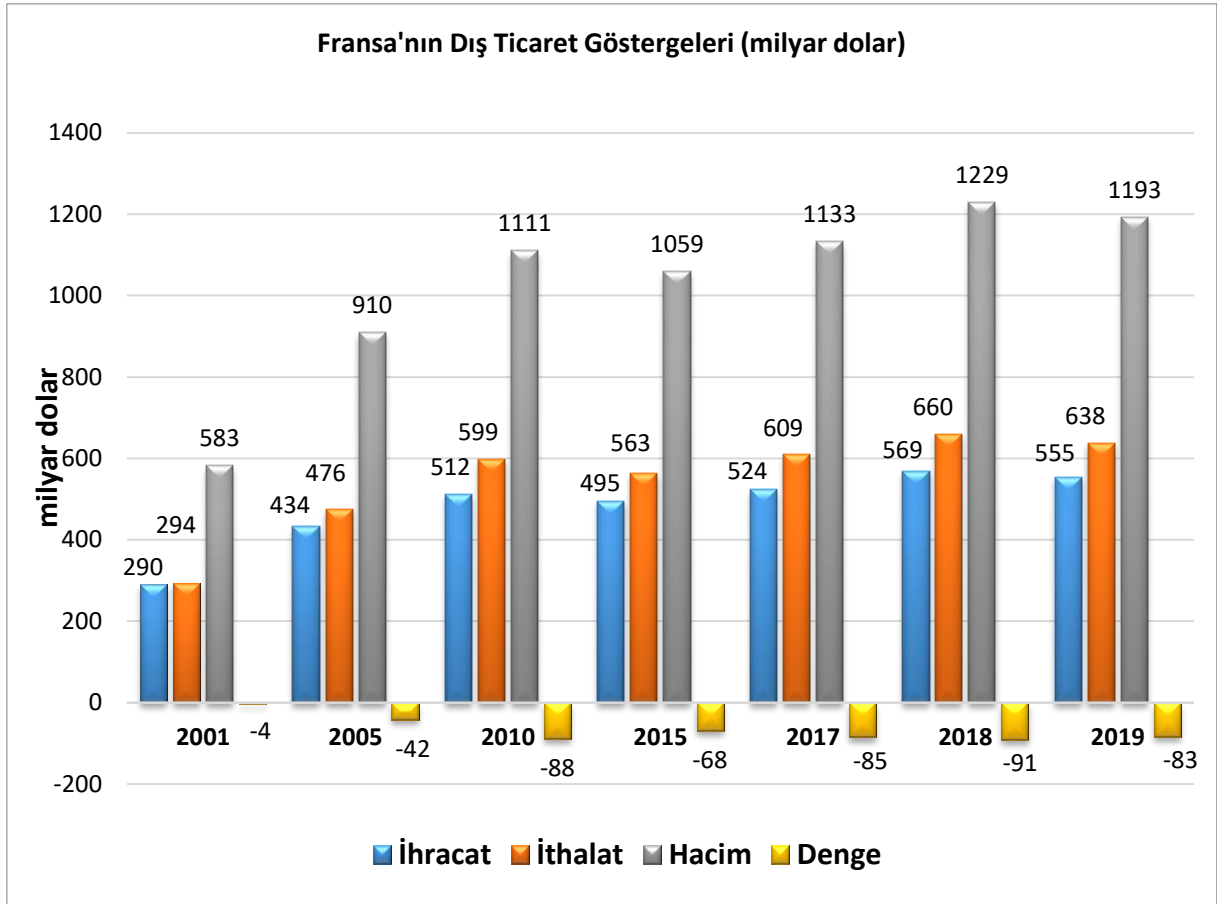
Ülkenin dünyaya ihracatında en önemli ürün grupları sırasıyla makinalar, hava taşıtları, motorlu kara taşıtları, elektrikli makine ve cihazlar, eczacılık ürünleri, uçucu yağlar ve kozmetik, plastikler ve mamulleri, alkollü ve alkolsüz içecekler, optik fotoğraf ölçü tıbbi alet ve cihazları, mineral yakıtlardır.

Ülkenin dünyadan ithalatında en önemli ürün grupları sırasıyla, makinalar, motorlu kara taşıtları, mineral yakıtlar ve yağlar, elektrikli makina ve cihazlar, eczacılık ürünleri uçucu yağlar ve kozmetik ürünleri, plastikler ve mamulleri, optik fotoğraf ölçü tıbbi alet ve cihazları, hava taşıtları, organik kimyasallar, örülmemiş giyim eşyası ve aksesuarıdır.

Ülkenin 2019 yılında en çok ihracat yaptığı ülkeler Almaya, ABD VE İtalya iken ithalatında başı çeken ülkeler Almanya, Çin ve İtalya olmuŐtur.

Ülkenin DıŐ Ticareti (1.000Ő)

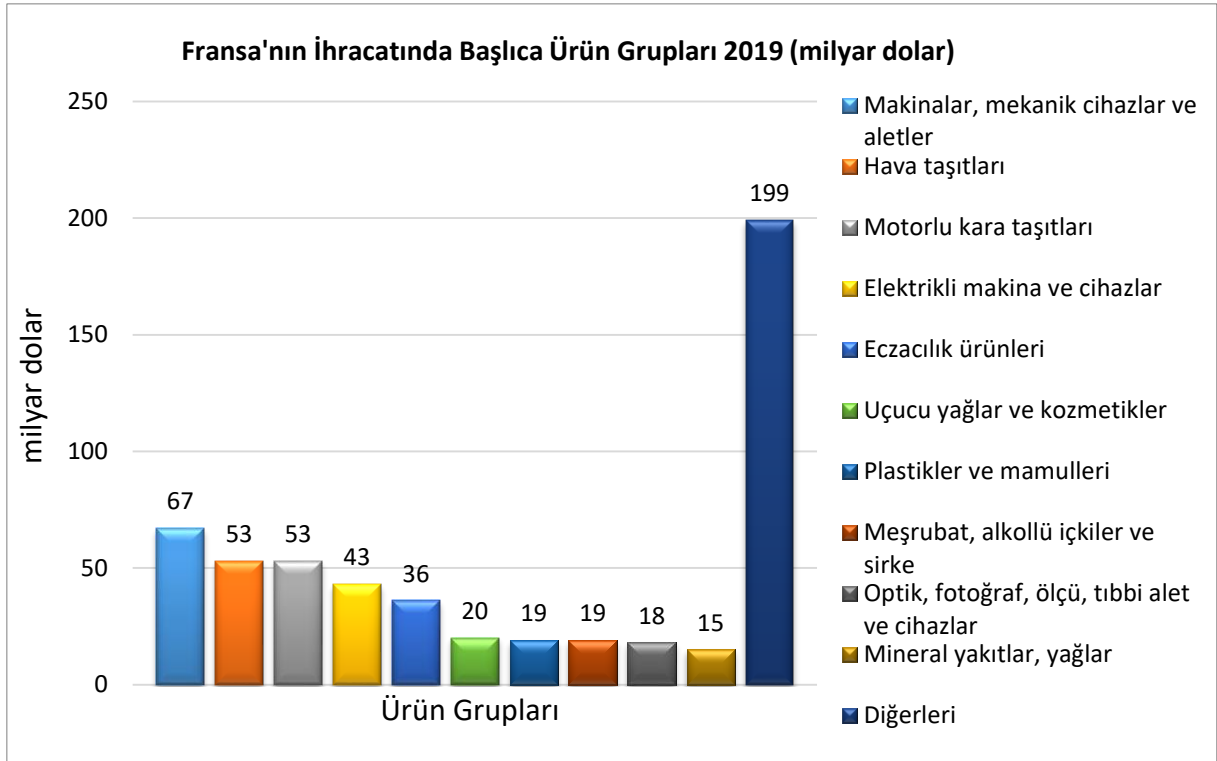
YILLAR	İHRACAT	İTHALAT	HACİM	DENGE
2001	289 599 105	293 865 641	583 464 746	-4 266 536
2005	434 354 245	475 856 799	910 211 044	-41 502 554
2010	511 651 043	599 171 506	1110 822 549	-87 520 463
2015	495 442 074	563 204 454	1058 646 528	-67 762 380
2017	523 809 550	609 088 414	1132 897 964	-85 278 864
2018	569 138 524	660 155 685	1229 294 209	-91 017 161
2019	555 100 606	637 949 069	1193 049 675	-82 848 463



Kaynak: Trademap

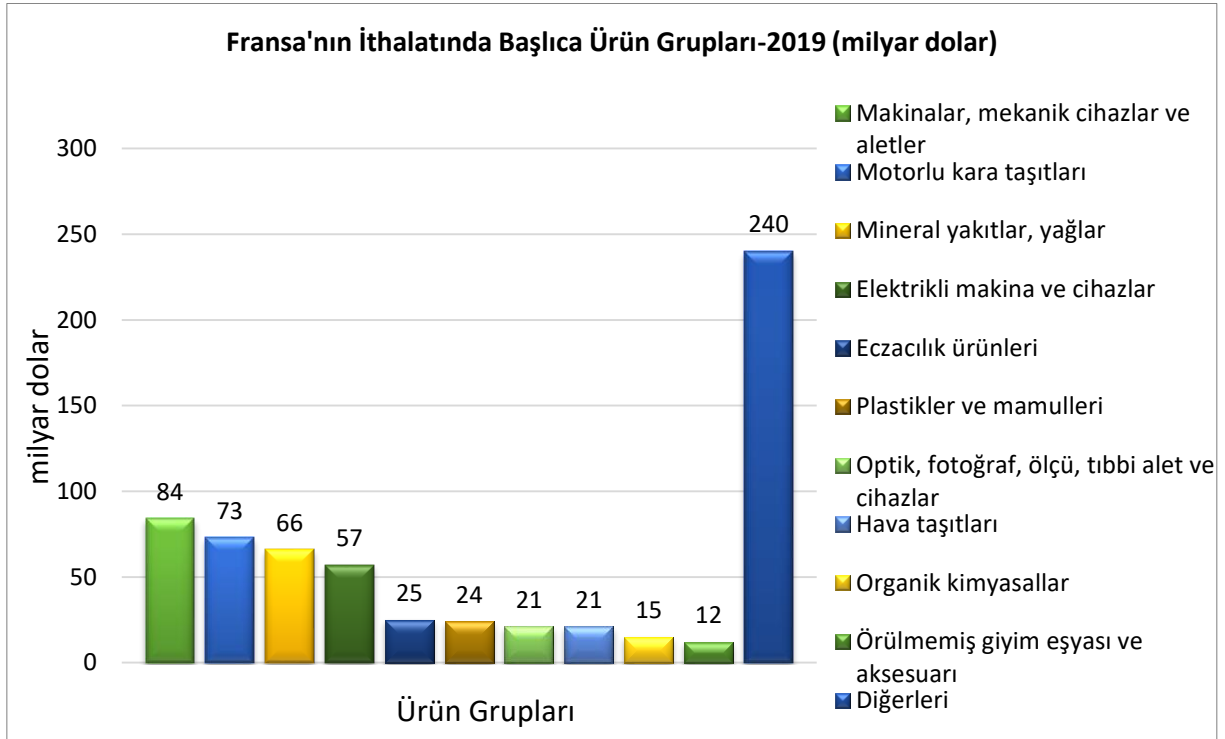
Başlıca Ürünler İtibarı ile Dış Ticaret

İhracat



Kaynak:Trademap [Detaylı tablo için tıklayınız](#)

İthalat

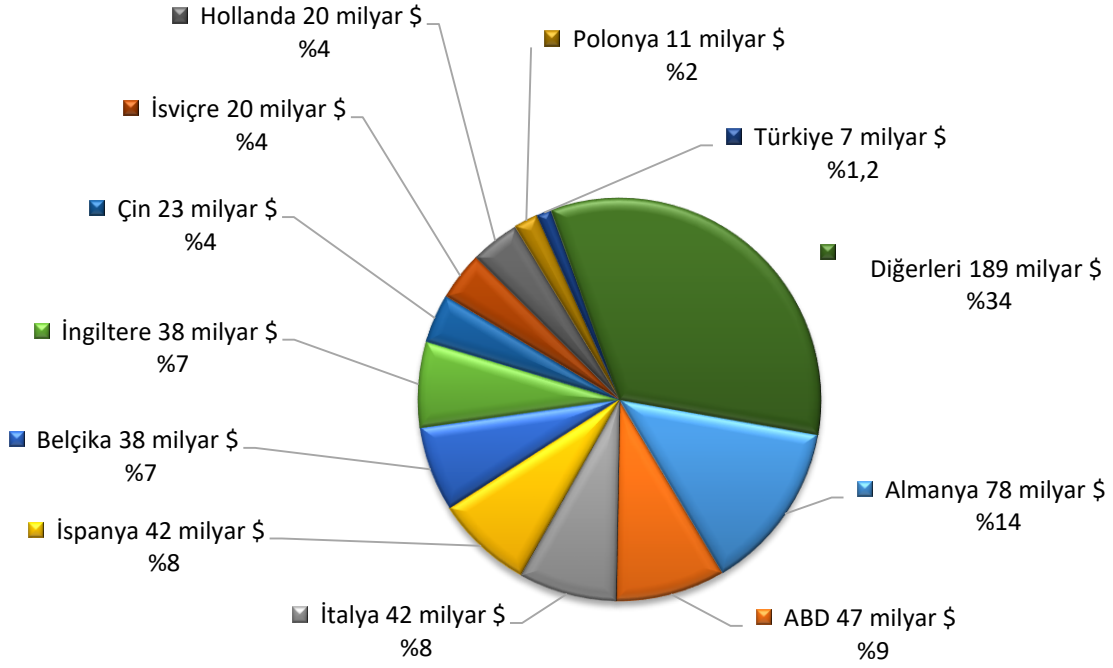


Kaynak:Trademap [Detaylı tablo için tıklayınız](#)

Başlıca Ülkeler İtibarı ile Dış Ticaret

İhracat

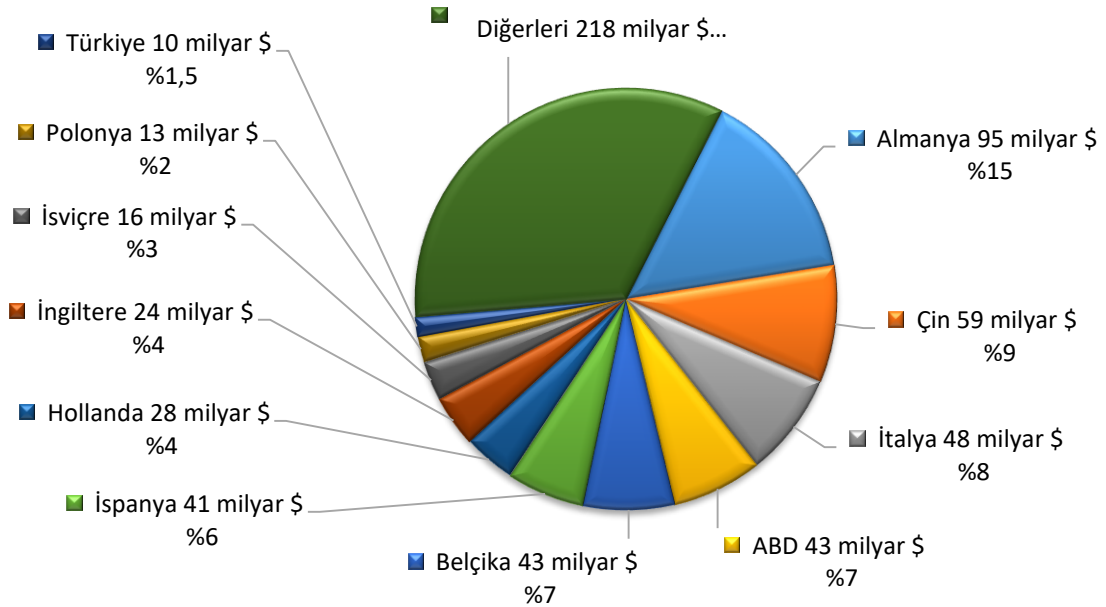
Fransa'nın Ükelere Göre İhracatı 2019 (milyar dolar, % pay)



Kaynak:Trademap [Detaylı tablo için tıklayınız](#)

İthalat

Fransa'nın Ükelere Göre İthalatı 2019 (milyar dolar, % pay)



Kaynak:Trademap [Detaylı tablo için tıklayınız](#)

4. DOĞRUDAN YABANCI YATIRIMLAR

Doğrudan Yabancı Yatırımların Görünümü

UNCTAD tarafından yayınlanan 2020 Dünya Yatırım Raporu'na göre, Fransa'ya doğrudan yabancı yatırım akışı% 11 azalarak 34 milyar ABD dolarına ulaştı (2018'de 38 milyar ABD doları). Bunun başlıca nedeni, varlıkların sınır ötesi birleşme ve satın almalarındaki düşüştür. 2019 yılında DYY stoku yaklaşık 868,9 milyar dolardı. Fransa, dünyada DYY'nin 13. Alıcısıdır.

UNCTAD tarafından yayınlanan [Global Investment Trend Monitor](#) (Küresel Yatırım Eğilimi Göstergesi) 'ne göre Fransa, 2019'un ilk yarısında DYY akışı alan 4. ülke oldu ve 33 milyar ABD doları DYY aldı. Lüksemburg, Hollanda, Birleşik Krallık ve İsviçre, Fransa'daki önde gelen yatırımcılardır ve DYY stokunun% 50'den fazlasını temsil etmektedir.

INSEE tarafından yayınlanan en son verilere göre 2018 yılında doğrudan yabancı yatırım girişleri ağırlıklı olarak imalat sanayine, finans ve sigorta faaliyetlerine yönelikti. Paris bölgesi, Avrupa'daki en büyük çok uluslu genel merkez yoğunluğuna sahiptir (Fortune dergisinden Global 500 sıralaması).

Halen Londra'da bulunan çok uluslu şirketleri Fransa'ya çekilmesi ülkenin hedefleri arasında bulunmaktadır. Fransa dünyanın en büyük on ekonomik gücünden biridir ve yabancı yatırımcıları çekecek birçok varlığa sahiptir:

Fransa'yı yatırım için çekici kılan özellikler: Batı Avrupa'nın merkezinde stratejik bir coğrafi konumu, gelişmiş bir üçüncül sanayi (turizm dahil), geniş bir sanayi üssü ve güçlü tarımsal üretim güçlü bir altyapı ve kaliteli kamu hizmetleri, nitelikli ve üretken işgücü (saatlik üretkenlik açısından 2. sıradaki Avrupa ülkesi) ve dinamik bir demografi, yatırım dostu bir iş ortamı ve nispeten istikrarlı ve şeffaf bir yasal çerçeve, Büyük çok uluslu şirketlerden yüksek teknolojiye yeni kurulan şirketlere kadar (Fransız teknolojisi) kadar çeşitli oyuncular ülkede yatırım yapmaktadır.

Fransız ekonomisinde DYY'yi çekme konusundaki zayıf yönleri ise: Dünyadaki en yüksek kurumlar vergisi oranlarından birini uygulaması, yüksek işçilik maliyeti vergi ve çalışma rejimlerinin ağırlığı, özellikle gençleri ve yaşlı işçileri etkileyen yüksek işsizlik oranı (2020'de% 10,4, IMF)ü Yüksek kamu harcamaları zaten önemli olan kamu borcunu besliyor (2020'de GSYİH'nin% 99,2'si, IMF), İhracat için faaliyet gösteren veya KOBİ'lerin ARGE'ye düşük düzeyde yatırım yapması

DYY'yi Motive Etmek veya Kısıtlamak için Hükümetin aldığı önlemler: Son yıllarda ülke ekonomisini canlandırmak ve yabancı yatırımcıları çekmek amacıyla birçok reform ortaya çıktı.

-Yabancı şirketlerin kurulması için idari formalitelerin sayısı azaltıldı.

-20 milyar EUR tutarında bir vergi kredisi programının oluşturulması (rekabet edebilirlik vergisi kredisi), dayanışma vergisinin kaldırılması ve yenilikçi genç şirketler için araştırma vergisi kredisi ve teşviklerinin oluşturulması.

-Mesleki eğitimi güçlendiren ve işgücü piyasasına daha fazla esneklik katan yeni bir çalışma yasası oluşturma projesi.

- Fransa'nın kurumlar vergisi oranını düşüren vergi önlemlerini içeren 2020 finans bütçesi

- Araştırma için rekabetçi vergilendirilmesi. Start-up'lara ve yeni işletmeler için geçici vergi muafiyet düzenlemeleri.

-Yabancı şirketler, Fransız şirketleriyle aynı sübvansiyonlara erişebilir (üretken yatırım için destek, Ar-Ge, mesleki eğitim, istihdam yaratma vb. konularda)

Fransa'nın arasında Türkiye'nin de bulunduğu 115 ülke ile ikili yatırım anlaşması bulunmaktadır. Detaylı bilgi için: <https://investmentpolicy.unctad.org/international-investment-agreements>

Serbest Bölgeler

Fransa'nın Bordeaux limanında Verdon Serbest Ticaret bölgesi ve Guayan' da Guyan Serbest Ticaret Bölgesi bulunmaktadır.

Bordo Limanı, her yıl 1600'den fazla gemiyi ağırlamaktadır ve 100'den fazla şirket, hizmetler vermektedir. Bordo Limanı, her yıl 1600'den fazla gemiyi ağırlamaktadır ve 100'den fazla şirket, liman tesislerine ve müşterilerine yüksek kaliteli hizmetler sunmaktadır. Limanı yaklaşık 140 hektarlık bir araziyi kaplamaktadır. Beş dış limanından biri Le Verdon Serbest Ticaret Bölgesi olarak da hizmet vermektedir. Pauillac, Blaye, Ambes ve ek bir 1351 hektarlık alana sahip Bassens diğer dış limanlardır.

Verdon 59 hektarlık serbest bölgeye sahiptir. Gümrük ve vergiden muaf bölge statüsüne sahip bir dış limandır. Gezer vinç, 600 m'den fazla rıhtım, 12.000 m²'lik bir depo, bol miktarda kullanılabilir arazi, enerji sağlamak için soğutma noktaları, Soğutmalı konteynerler ve Bordeaux bölgesine çeşitli yöntemlerle taşıma imkânı mevcuttur.

La Verdon' limanı konteynir ve kereste kargoların uzmanlaşmıştır. Pauillac limanında, petrol ve kereste kargolarına hizmet verilmektedir. Blaye tahıllar ve kimyasal ürünlerde uzmanlaşmıştır. Ambes petrol ve kimyasal ürünlerle ilgilenir. Bassens tahıllara, karışık dökme yüklere, konteynirlara ve keresteye odaklanır ve Bordo Limanı yolcu gemilerine de hizmet vermektedir.

Guyan Serbest Ticaret Bölgesinde de Cayenne'de dört gümrükleme ofisi (Degrad-des-Cannes, Rochambeau, Saint-Laurent-du-Maroni ve Saint-Georges-de-Oyapock)bulunmaktadır. Cayenne'de ayrıca bir posta gümrükleme ve denetim merkezi hizmet vermektedir. Rochambeau, Cayenne, Saint-Laurent-du-Maroni ve Saint-Georges-de-Oyapock kara denetim birimi ve Cayenne'de bir servisler arası irtibat merkezi vardır. Kourou'da bir deniz denetim birimi, Cayenne'de bulunan bölge ofisi bulunmaktadır.

Serbest BÖLGE Limanlarını İletişim Bilgileri

Zone franche du Verdon – Port de Bordeaux (Free Zone of Verdon – Port de Bordeaux) Direction interrégionale des douanes de Bordeaux 1, Quai de la Douane BP 60 F-33024 BORDEAUX Tel : +33-05-57 81 03 60 Faks : +33-05-56 44 82 46 Zone franche

Guyana Direction régionale des douanes de Guyane 8, rue Louis Blanc F- 97 305 Cayenne Tel : +594-5 94 29 74 74 Faks : +594- 5 94 29 74 52

Kaynak:

https://ec.europa.eu/taxation_customs/sites/taxation/files/resources/documents/customs/procedural_aspects/imports/free_zones/list_freezones.pdf,

<http://www.guyane.gouv.fr/Services-de-l-Etat/Les-services-de-l-Etat-en-Guyane/Services-de-securite/La-douane>

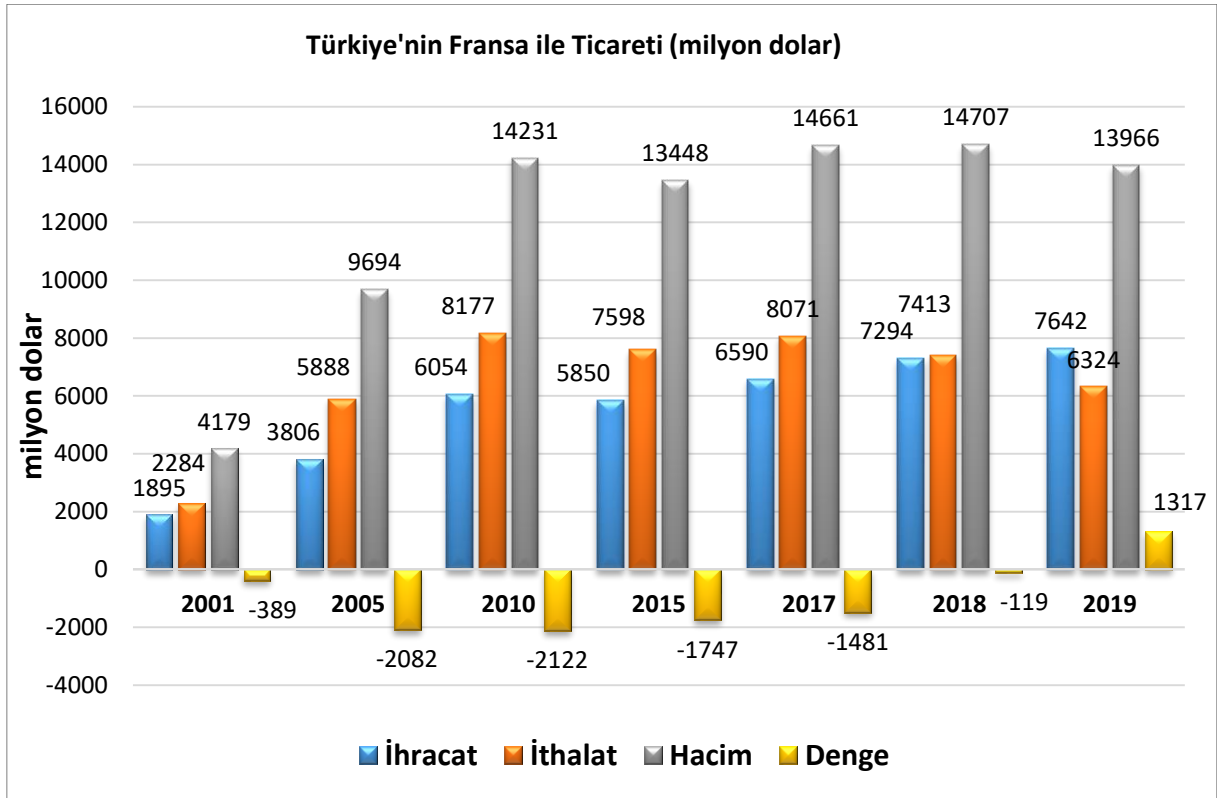
5. TÜRKİYE ile TİCARET

Genel Durum

Türkiye-Fransa Dış Ticareti (milyon \$)

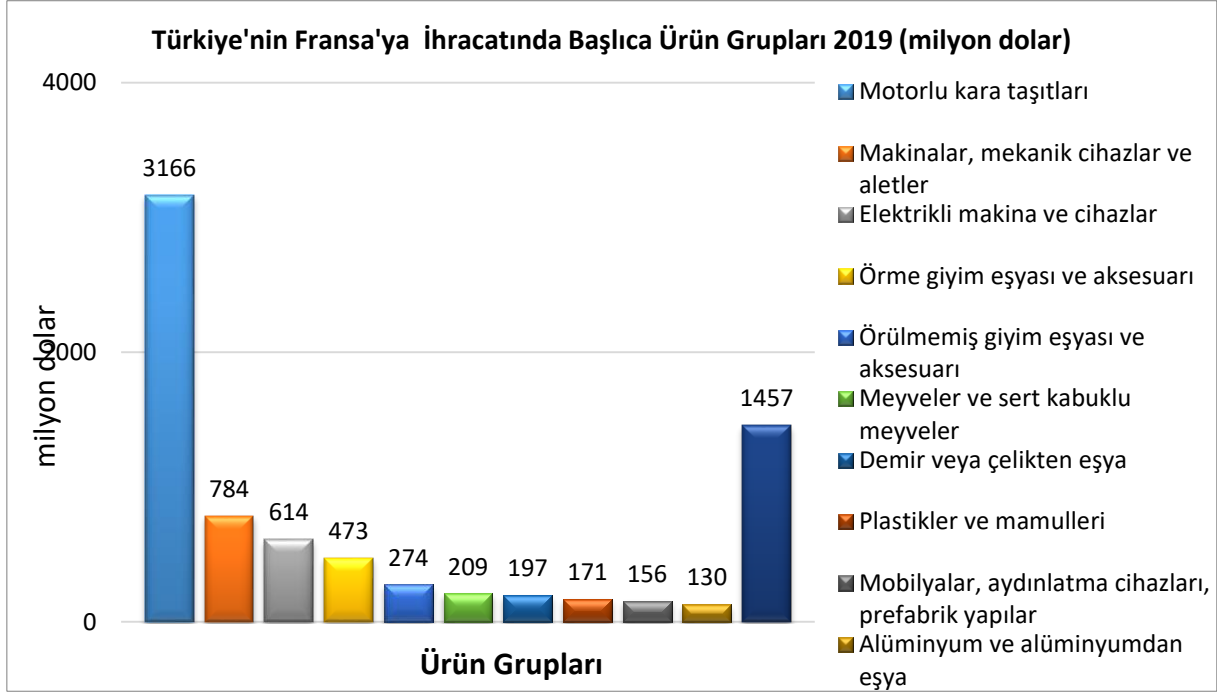
YILLAR	İHRACAT	İTHALAT	HACİM	DENGE
2001	1 895	2 284	4 179	- 389
2005	3 806	5 888	9 694	- 2 082
2010	6 054	8 177	14 231	- 2 123
2015	5 850	7 598	13 448	- 1 748
2017	6 590	8 071	14 661	- 1 481
2018	7 294	7 413	14 707	- 119
2019	7 642	6 324	13 966	1 318

Kaynak:Trademap



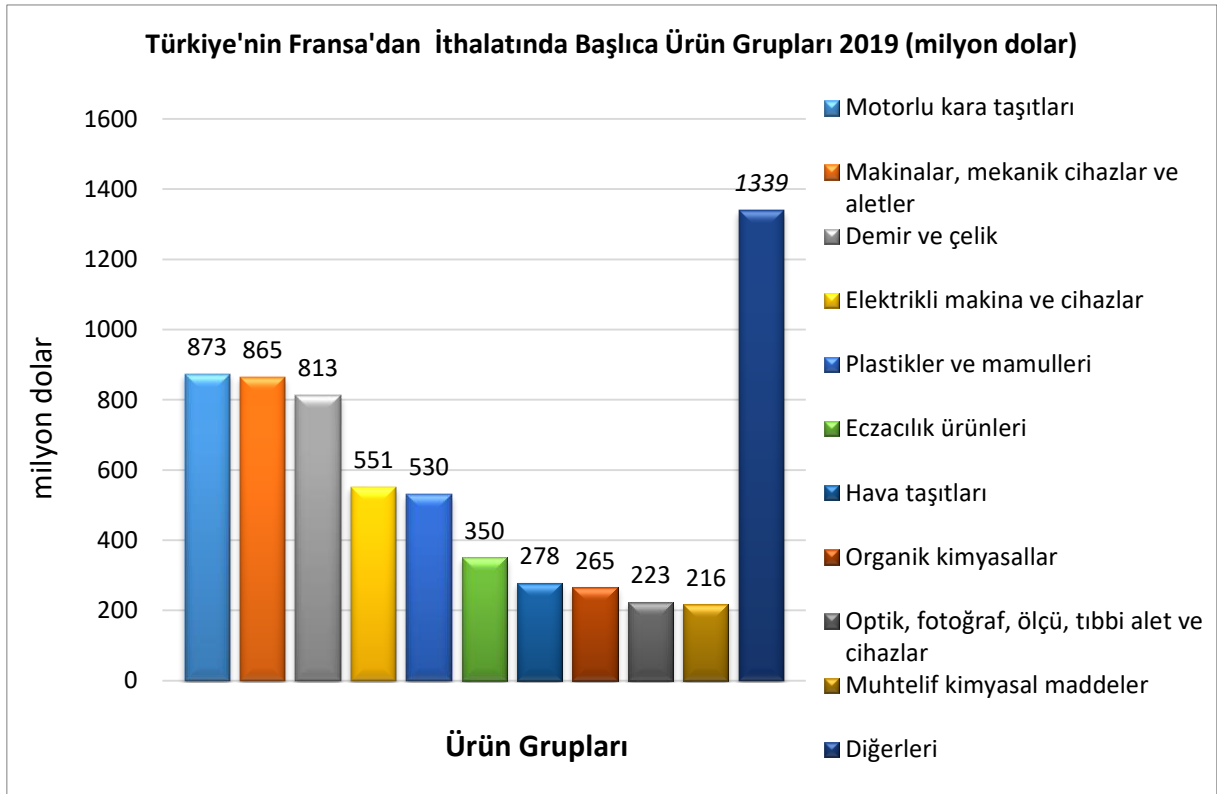
Kaynak:Trademap

Türkiye'nin Fransa'ya İhracatında Başlıca Ürünler



Kaynak: Trademap [Detaylı tablo için tıklayınız](#)

Türkiye'nin Fransa'dan İthalatında Başlıca Ürünler



Kaynak: Trademap [Detaylı tablo için tıklayınız](#)

EKLER:

EK-1: Fransa'nın İhracatında Başlıca Ürünler (bin dolar)

GTİP	ÜRÜNLER (ilk 15)	2017	2018	2019	Pay (%, 2019)	Değişim (%, 2018- 2019)
TOPLAM İHRACAT (Diğerleriyle)		523 809 550	569 138 524	555 100 606	100	-2,5
8802	Helikopterler, uçaklar vb; uzay araçları (uydular dahil), uzay araçlarını fırlatıcı araçlar ve yörünge-altı araçları	44 042 801	43 631 392	43 972 283	7,9	0,8
3004	Tedavide veya korunmada kullanılmak üzere hazırlanan ilaçlar (dozlandırılmış)	24 549 543	25 474 508	26 164 288	4,7	2,7
8703	Otomobiller	22 217 340	25 222 786	23 598 399	4,3	-6,4
8411	Turbojetler, turbopropellerler ve diğer gaz türbinleri	12 532 866	16 208 647	18 875 858	3,4	16,5
8708	Karayolu taşıtları için aksam ve parçalar	15 514 900	15 643 911	13 932 725	2,5	-10,9
2204	Taze üzüm şarabı (kuvvetlendirilmiş şaraplar dahil) ve üzüm şırası	10 281 595	11 065 596	10 965 228	2	-0,9
3304	Güzellik, makyaj ve cilt bakımı için müstahzarlar (güneşlenme kremleri ve müst. dâhil), manikür ve pedikür müstahzarları	8 587 842	9 602 370	9 976 714	1,8	3,9
8803	88.01 ve 88.02 Pozisyonlarındaki hava taşıtlarının aksam ve parçaları	7 383 817	8 356 409	9 424 802	1,7	12,8
4202	Deri ve köseleden sandık, bavul, valiz, evrak çantası, seyahat eşyası, kılıf vb.	6 655 180	7 736 645	8 629 818	1,6	11,5
2710	Petrol yağları ve bitümenli minerallerden elde edilen yağlar	8 761 996	10 615 176	8 382 032	1,5	-21
8704	Eşya taşımaya mahsus motorlu taşıtlar	7 256 134	8 386 197	8 130 043	1,5	-3,1
8542	Elektronik entegre devreler	6 682 062	7 691 173	7 698 974	1,4	0,1
3002	İnsan kanı, hayvan kanı, serum, aşı, toksin vb. Ürünler	5 451 675	6 526 794	7 499 439	1,4	14,9
7113	Mücevherci eşyası ve aksamı (kıymetli metallere veya kıymetli metallerle kaplama metallere)	5 013 991	5 815 988	6 592 296	1,2	13,3
2208	Etil alkol (alkol derecesi < %80, tağyir edilmemiş) ve damıtılarak elde edilmiş likör ve diğer alkollü içkiler	5 011 682	5 341 112	5 496 296	1	2,9

Kaynak: Trademap

EK-2: Fransa'nın İthalatında Başlıca Ürünler (bin dolar)

GTİP	ÜRÜNLER (ilk 15)	2017	2018	2019	Pay (% 2019)	Değişim (% 2018-2019)
TOPLAM İTHALAT (Diğerleriyle)		609 088 414	660 155 685	637 949 069	100	-3,4
8703	Otomobiller	34 904 557	38 289 598	38 479 038	6	0,5
2709	Ham petrol (petrol yağları ve bitümenli minerallerden elde edilen yağlar)	23 853 234	28 462 368	24 446 306	3,8	-14,1
2710	Petrol yağları ve bitümenli minerallerden elde edilen yağlar	18 849 406	24 385 454	23 919 881	3,7	-1,9
8411	Turbojetler, turbopropellerler ve diğer gaz türbinleri	13 038 842	15 318 043	17 144 115	2,7	11,9
8708	Karayolu taşıtları için aksam ve parçalar	15 285 148	17 623 371	16 623 361	2,6	-5,7
3004	Tedavide veya korunmada kullanılmak üzere hazırlanan ilaçlar (dozlandırılmış)	14 735 482	15 447 094	15 718 575	2,5	1,8
8803	88.01 ve 88.02 Pozisyonlarındaki hava taşıtlarının aksam ve parçaları	16 625 806	16 247 634	15 134 116	2,4	-6,9
2711	Petrol gazları ve diğer gazlı hidrokarbonlar	12 694 139	16 315 415	13 476 992	2,1	-17,4
8517	Telefon cihazları, ses, görüntü veya diğer bilgileri almaya veya vermeye mahsus diğer cihazlar	12 946 870	12 826 223	11 792 058	1,8	-8,1
8471	Otomatik bilgi işlem mak. bunlara ait birimler; manyetik veya optik okuyucular, verileri koda dönüştüren ve işleyen mak.	9 474 075	9 613 261	9 405 817	1,5	-2,2
8704	Eşya taşımaya mahsus motorlu taşıtlar	6 372 909	7 593 216	7 194 525	1,1	-5,3
3002	İnsan kanı, hayvan kanı, serum, aşı, toksin vb. Ürünler	6 432 966	7 386 062	7 067 855	1,1	-4,3
8802	Helikopterler, uçaklar vb; uzay araçları (uydular dâhil), uzay araçlarını fırlatıcı araçlar ve yörünge-altı araçları	7 259 942	4 515 374	5 416 449	0,8	20
7113	Mücevherci eşyası ve aksamı (kıymetli metallerden veya	4 389 478	4 789 657	5 205 673	0,8	8,7

	kıymetli metallerle kaplama metallerden)					
9018	Tıpta, cerrahide, dişçilikte ve veterinerlikte kullanılan alet ve cihazlar	4 533 603	4 670 597	5 069 977	0,8	8,6

Kaynak: Trademap

EK-3: Fransa'nın Ükelere Göre İhracatı (bin dolar)

	ÜLKELER (ilk 15)	2017	2018	2019	Pay (%, 2019)	Değişim (% 2018-2019)
TOPLAM	İHRACAT	523 809 550	569 138 524	555 100 606	100	-2,5
1.	Almanya	77 747 949	83 301 819	78 101 213	14,1	-6,2
2.	ABD	38 374 905	45 310 826	47 097 319	8,5	3,9
3.	İtalya	39 799 293	42 815 184	42 021 645	7,6	-1,9
4.	İspanya	40 251 360	44 403 922	41 635 344	7,5	-6,2
5.	Belçika	36 539 009	40 384 520	38 285 966	6,9	-5,2
6.	İngiltere	35 368 023	38 719 974	37 679 993	6,8	-2,7
7.	Çin	21 280 066	24 628 774	23 436 619	4,2	-4,8
8.	İsviçre	17 752 656	18 911 803	19 912 046	3,6	5,3
9.	Hollanda	19 200 091	20 902 838	19 619 007	3,5	-6,1
10.	Polonya	10 316 002	11 712 208	11 410 790	2,1	-2,6
11.	Singapur	7 642 444	9 717 343	9 720 219	1,8	
12.	Japonya	7 180 603	7 817 192	8 642 603	1,6	10,6
13.	Portekiz	5 447 502	6 280 257	7 995 056	1,4	27,3
14.	Türkiye	7 565 786	7 074 817	6 655 199	1,2	-5,9
15.	Hong Kong	7 073 939	7 340 135	6 478 065	1,2	-11,7

Kaynak: Trademap

EK-4: Fransa'nın Ülkelere Göre İthalatı (bin dolar)

	ÜLKELER (ilk 15)	2017	2018	2019	Pay (%, 2019)	Değişim (%, 2018- 2019)
TOPLAM İTHALAT (Diğerleriyle)		609 088 414	660 155 685	637 949 069	100	-3,4
1.	Almanya	97 246 356	102 372 677	94 996 855	14,9	-7,2
2.	Çin	56 213 110	59 446 115	58 794 206	9,2	-1,1
3.	İtalya	47 559 812	50 595 678	48 442 500	7,6	-4,3
4.	ABD	39 906 433	41 588 406	42 745 580	6,7	2,8
5.	Belçika	41 398 308	46 457 776	42 598 574	6,7	-8,3
6.	İspanya	39 728 689	42 952 652	41 409 156	6,5	-3,6
7.	Hollanda	28 228 114	29 766 241	28 277 259	4,4	- 5
8.	İngiltere	24 575 663	24 317 684	23 676 744	3,7	-2,6
9.	İsviçre	16 678 645	17 624 953	16 449 438	2,6	-6,7
10.	Polonya	11 506 266	12 766 314	13 143 527	2,1	3
11.	Japonya	11 184 181	11 865 204	11 514 265	1,8	- 3
12.	Türkiye	8 469 847	9 468 454	9 776 916	1,5	3,3
13.	Rusya	8 685 370	11 819 761	9 654 672	1,5	-18,3
14.	Çekya	7 958 882	8 976 933	8 918 822	1,4	-0,6
15.	İrlanda	7 578 521	7 812 178	8 493 644	1,3	8,7

Kaynak: Trademap

Ek-5: Türkiye'nin Fransa'ya İhracatında Başlıca Ürünler (bin dolar)

GTİP	ÜRÜNLER (ilk 15)	2017	2018	2019	Pay (%, 2019)	Değişim (%, 2018- 2019)
TOPLAM İHRACAT (Diğerleriyle)		6 589 874	7 293 603	7 641 538	100	4,8
8703	Otomobiller	1 472 844	1 619 897	1 806 939	23,6	11,5
8704	Esya taşımaya mahsus motorlu taşıtlar	406 079	490 078	458 112	6	-6,5
8708	Karayolu taşıtları için aksam ve parçalar	343 812	397 422	392 477	5,1	-1,2
8702	10 veya daha fazla kişi taşımaya mahsus motorlu taşıtlar	269 210	249 895	332 690	4,4	33,1
6109	Tişörtler, fanilalar, atletler, kaşkorseler ve diğer iç giyim eşyası (örme)	152 374	172 592	156 623	2	-9,3
8528	Monitörler ve projektörler, televizyon alıcı cihazları	150 035	181 327	146 714	1,9	-19,1
8516	Elektrikli su ısıtıcıları, elektrotermik cihazlar, ortam ısıtıcıları, saç ve el kurutucuları, ütüler, rezistanlar	106 191	116 451	128 446	1,7	10,3
8701	Traktörler	122 207	131 574	121 362	1,6	-7,8
6115	Külotlu çoraplar,taytlar, kısa ve uzun konçlu çoraplar, soketler (varis çorapları dahil) ve patik çoraplar (örme)	113 583	118 061	120 103	1,6	1,7
8418	Buzdolapları, dondurucular ve diğer soğutucu ve dondurucu cihazlar ve ısı pompaları	105 106	124 127	119 517	1,6	-3,7
802	Diğer kabuklu meyveler (taze/kurutulmuş) (kabuğu çıkarılmış/soyulmuş)	112 127	70 523	105 978	1,4	50,3
8422	Bulaşık, şişe vb yıkama ve kurutma makinaları, şişe, kutu çuval vb doldurma, etiketleme makinaları, ambalaj vb makinalar	62 552	78 248	99 304	1,3	26,9
6204	Kadınlar ve kız çocuk için takım elbise, takım, ceket, blazer, elbise, etek, pantolon etek, vb.(yüzme kıyafetleri hariç)	86 765	93 078	95 382	1,2	2,5
8450	Ev veya çamaşırhane tipi yıkama makinaları (yıkama ve kurutma tertibatı bir arada olanlar dahil)	99 179	92 014	90 127	1,2	-2,1
6110	Kazak, süveter, hırka, yelek vb. eşya (örme)	87 291	90 487	89 063	1,2	-1,6

Kaynak: Trademap

Ek-6: Türkiye'nin Fransa'dan İthalatında Başlıca Ürünler (bin dolar)

GTİP	ÜRÜNLER (ilk 15)	2017	2018	2019	Pay (%, 2019)	Değişim (%, 2018- 2019)
TOPLAM İTHALAT (Diğerleriyle)		8 070 897	7 413 025	6 324 129	100	-14,7
8703	Otomobiller	406 441	337 014	389 529	6,2	15,6
8708	Karayolu taşıtları için aksam ve parçalar	478 568	460 460	371 666	5,9	-19,3
7208	Demir veya alaşımsız çelikten yassı hadde ürünleri (genişlik >= 600 mm)	262 129	195 109	254 089	4	30,2
7204	Dökme demirin, demirin veya çeliğin döküntü ve hurdaları veya bunların eritilmesi ile elde dilmiş külçeler	220 897	259 129	226 597	3,6	-12,6
7225	Diğer alaşımlı çelikten yassı hadde mamulleri (genişliği 600 mm.veya daha fazla)	187 679	193 599	208 510	3,3	7,7
3002	İnsan kanı, hayvan kanı, serum, aşı, toksin vb. Ürünler	119 050	119 579	206 226	3,3	72,5
8411	Turbojetler, turbopropellerler ve diğer gaz türbinleri	166 819	256 640	205 529	3,2	-19,9
8802	Helikopterler, uçaklar vb; uzay araçları (uydular dahil), uzay araçlarını fırlatıcı araçlar ve yörünge-altı araçları	743 924	658 789	194 496	3,1	-70,5
3904	Vinil klorür veya diğer halojenlenmiş olefinlerin polimerleri (ilk şekillerde)	145 833	122 317	146 368	2,3	19,7
3004	Tedavide veya korunmada kullanılmak üzere hazırlanan ilaçlar (dozlandırılmış)	192 800	165 011	134 748	2,1	-18,3
8537	Elektrik kontrol, dağıtım tabloları, panolar, konsollar, kabinler, diğer mesnetler ve sayısal kontrol cihazları	105 980	108 792	94 046	1,5	-13,6
8421	Santrifüjler; sıvıların veya gazların filtre edilmesine veya artırılmasına mahsus makina ve cihazlar	54 532	42 585	87 243	1,4	104,9
3808	Haşarat öldürücü, dezenfekte edici, zararlıları yok edici,sürgünleri önleyici, bitkilerin büyümesini düzenleyici ürünler	80 299	110 908	83 134	1,3	-25

8536	Gerilimi 1000 voltu geçmeyen elektrik devresi teçhizatı (anahtarlar, röleler, sigortalar, fişler, kutular vb)	116 845	105 182	82 672	1,3	-21,4
9032	Otomatik kontrol ve ayar alet ve cihazları	93 234	74 014	80 923	1,3	9,3

Kaynak: Trademap

Güncelleme: 25/ 09/ 2020