

MISIR

PAZAR BİLGİLERİ



T.C.
Ticaret Bakanlığı
Dış Temsilcilikler ve Uluslararası Etkinlikler
Genel Müdürlüğü

İçindekiler

1. BAŞLICA SOSYAL GÖSTERGELER	3
2. TEMEL EKONOMİK GÖSTERGELER	4
3. DIŞ TİCARET	5
4. TÜRKİYE ile TİCARET	10
EKLER:	12

1. BAŐLİCA SOSYAL GÖSTERGELER

Resmi Adı	Mısır Arap Cumhuriyeti
Nüfus	104 milyon
Dil	Arapça
Din	%90 Müslüman %10 Hristiyan
Etnik Yapı	%99,7 Mısırlı
Yüzölçümü	997.739 km ²
Başkent	Kahire
Başlıca Şehirler	Kahire (24,5 milyon), İskenderiye (5,29 milyon), Port Said (764.499) Suez (749.657)
Yönetim Şekli	Palamentar Demokrasi
Devlet Başkanı	Abdul Fattah El-Sisi
Başbakan	Mustafa Madbuli
Para Birimi	Mısır Paundu (2019 ortalama USD Mısır Paundu kuru 16,82)

Kaynak: Economist Intelligence Unit, Country Report, CIA Fact Book, IMF

Coğrafi Konum

Kuzey Afrika'da yer almaktadır. Toprakları içerisinde yer alan Sina Adası Ortadoğu Bölgesinde yer almaktadır. Akdeniz, Libya, Gazze Şeridi, Kızıl Deniz, Sudan ve İsrail ile çevrilidir. Toplam deniz şeridi 2450 km dir. Sudan sınırı 1276 Libya 1115 km dir. Topraklarının büyük kısmı çöldür. Ekilebilecek arazi toplam alanın %2,8 idir. Ormanlık alan ise sadece %0,1 dir.

Siyasi ve İdari Yapı

Tek meclisli bir sistem vardır. Seçimler 5 yılda bir yapılmaktadır. 568 kişilik meclisin yanında 2019 da 180 üyeli bir senato da kurulmuştur. Bakanlara başbakan başkanlık etmektedir.

Nüfus ve İstihdam

100 milyon gibi kalabalık bir nüfusa sahip olan Mısır %2,28 gibi hızlı büyüyen bir nüfus yapısına sahiptir. Ortalama yaşam beklentisi 73,7 yaştır. Mısır çok genç bir nüfus yapısına sahiptir. Aşağıda görüleceği üzere 65 yaş üzeri nüfus sadece %4,4 dür. Okuma yazma oranı%71,2 işsizlik ise %29,6 dır.

Demografik yapı şu şekildedir:

0-14 yaş arası:	35 milyon kişi
15-64 yaş arası:	64,5 milyon kişi
65 yaş ve üzeri:	4,6 milyon kişi

Nüfusun %96 I Nil Deltası ile Nil Nehri arasındaki 20 km lik alanda yaşamaktadır.

TEMEL EKONOMİK GÖSTERGELER

	2017	2018	2019	2020	2021
GSYİH (Cari Fiyatlar -SAGP-milyar \$)	1200,8 1	1295,4 3	1391,2 7	1427,4 3	1496,4 3
GSYİH Büyüme (Sabit Fiyatlar -%)	4,08	5,31	5,56	1,95	2,83
Kişi Başına Düşen GSYİH'daki Değişim Oranı (Cari Fiyatlar-SAGP- %)	-0,97	2,95	3,18	-0,34	0,52
Tüketici Fiyat Enflasyonu (ort, %)	23,54	20,86	13,87	5,86	8,23
İşsizliğin Toplam İşgücüne Oranı (%)	12,25	10,93	8,61	10,29	11,61
Devletin Genel Net Borçlanmasının GSYİH'ya Oranı (%)	-10,43	-9,41	-7,41	-7,68	-6,62
Cari Ödemeler Dengesinin GSYİH'ya Oranı (%)	-6,09	-2,38	-3,6	-4,26	-4,51

*Satın Alma Gücü Paritesi

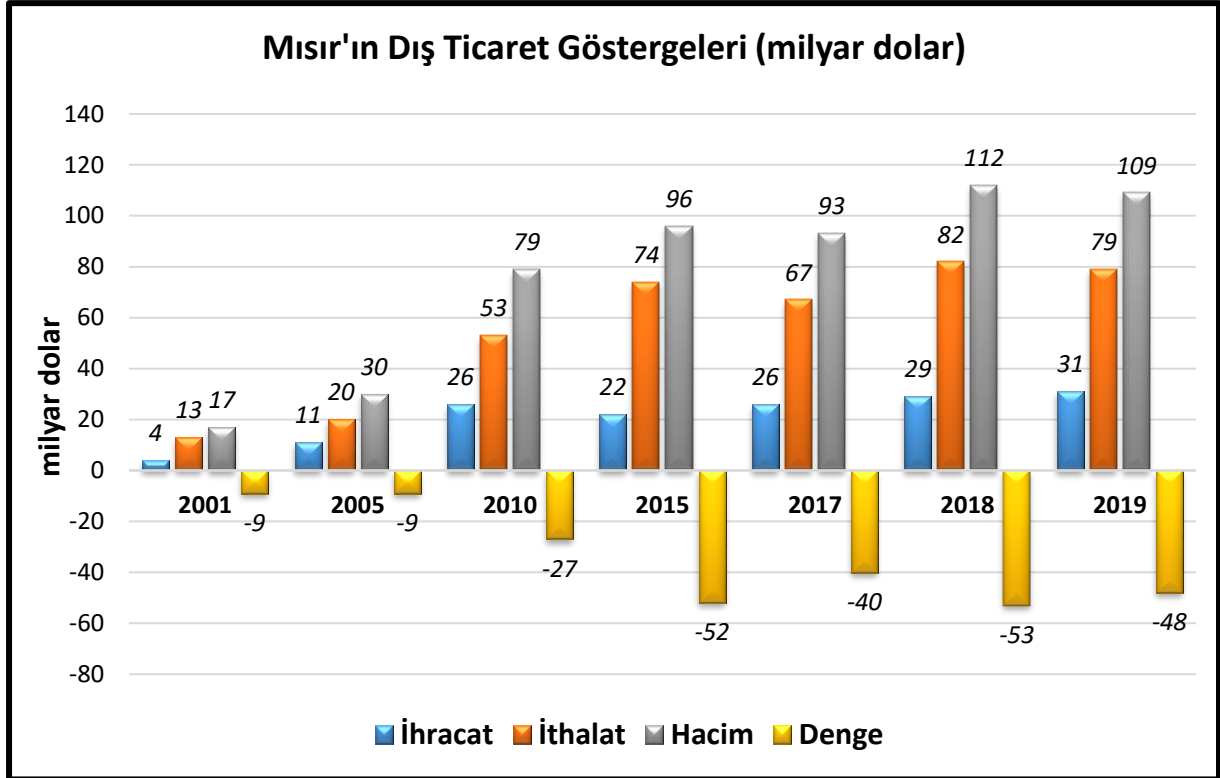
Kaynak: IMF

Mısır kronik dış ticaret açığı veren bir ülkedir. İthalatı ihracatının yaklaşık 1,5 katıdır. Aynı zamanda GSYİH'sinin %10 civarı bütçe açığı vermektedir. Son yıllarda artan yüksek dış borç miktarı da önemli bir sorun yaratmaktadır. 2015 yılında 50 milyar dolar olan dış borç 2020 de 131 milyar dolara çıkmıştır. Turizm ekonomide önemli bir paya sahiptir. Sektörel olarak GSYİH'nin %11,7 si tarım, %34,3 ü sanayi ve %54 ü hizmet sektöründen oluşmaktadır. Kişi başına düşen milli gelir (Satın Alma Gücü Paritesine Göre) 12.500 dolar civarındadır.

2. DIŐ TİCARET

Genel Durum

Ülkenin Dıő Ticareti

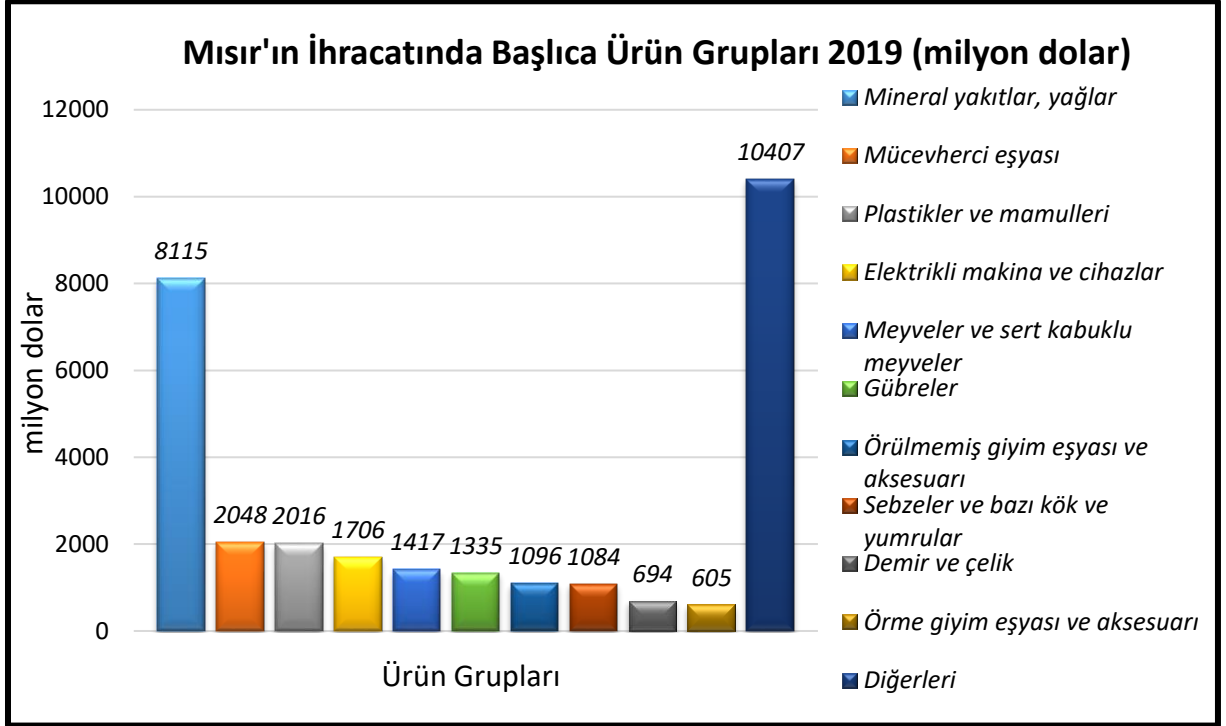


Kaynak: Trademap

Yukarıdaki grafikte de açıkça görüldüğü üzere Mısır ekonomisi sürekli dış ticaret açığı vermektedir. Kronik hale gelmiş olan bu açık yıllar itibariyle de artmıştır. Özellikle son on yılda dış ticaret açığı ihracatı bile geçmektedir.

Başlıca Ürünler İtibarı ile Dış Ticaret

İhracat

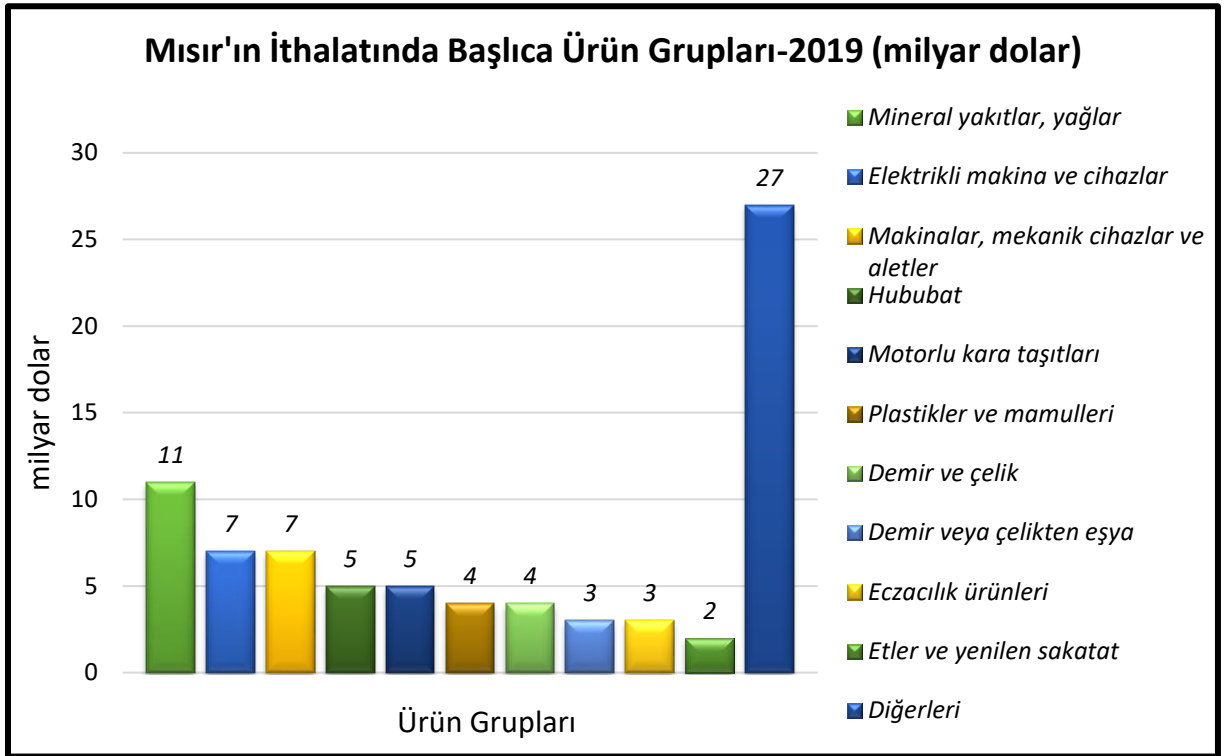


Kaynak: Trademap

[Detaylı tablo için tıklayınız](#)

Mısır'ın en önemli ihraç ürünleri doğal gaz ve pamuktur. Ürün grubu olarak mineral yakıtlar, mücevher ve plastik ürünler öne çıkmaktadır.

İthalat



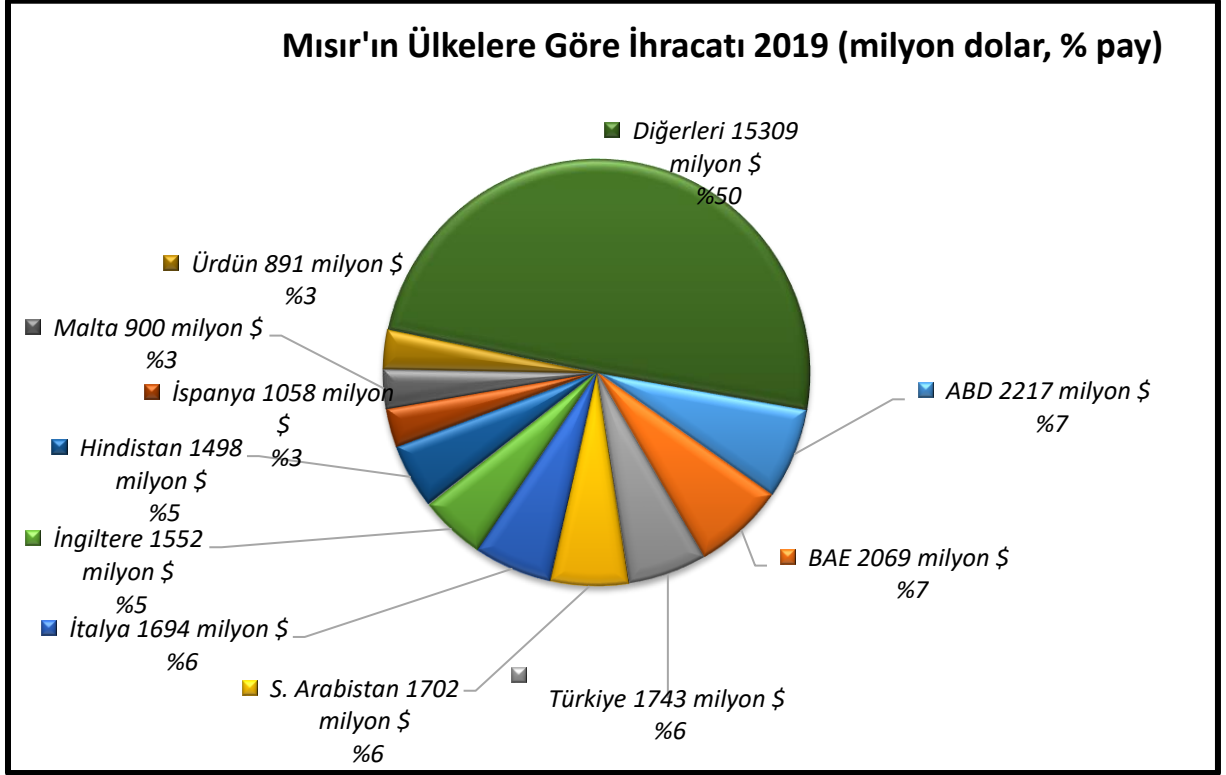
Kaynak: Trademap

[Detaylı tablo için tıklayınız](#)

Mısır sanayi ürünleri dışında temel tarım ürünlerini de ithal eden bir ülkedir. Dünyanın en fazla buğday ithal eden ülkelerinden biridir.

Başlıca Ülkeler İtibarı ile Dış Ticaret

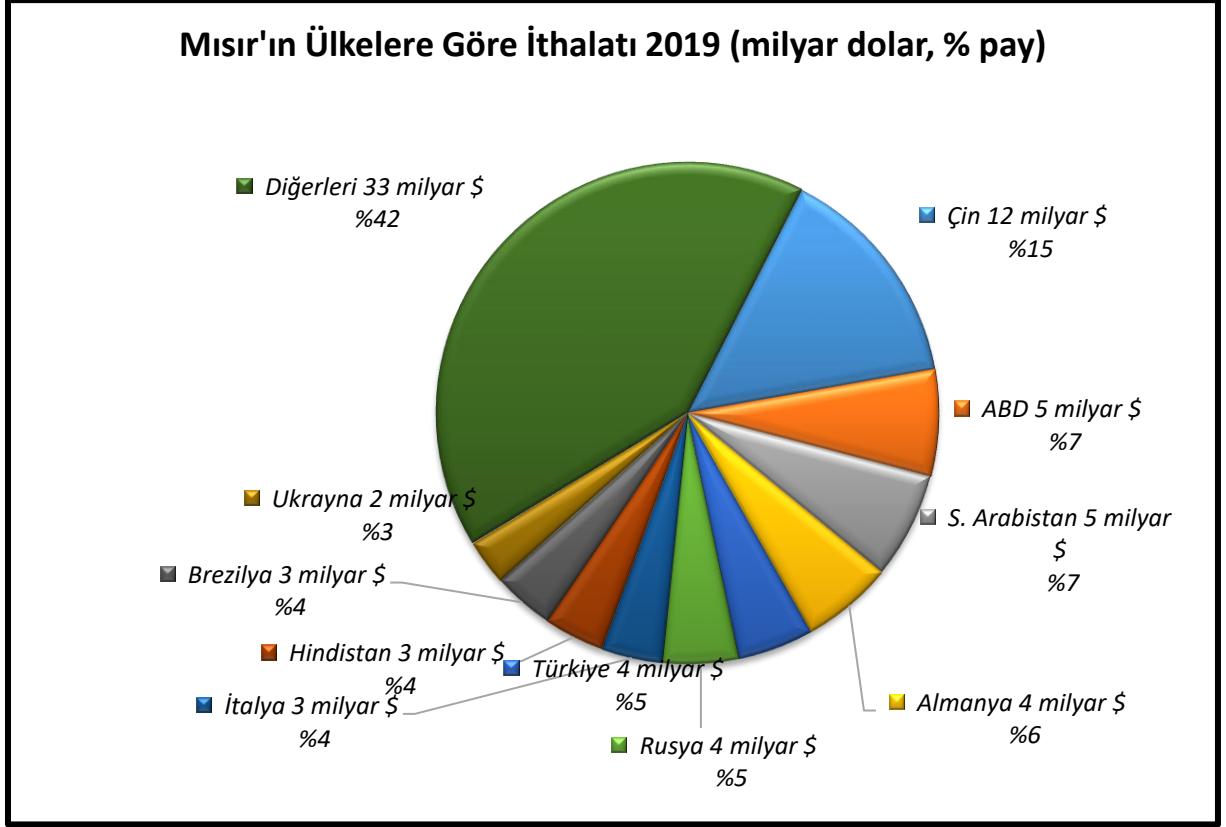
İhracat



Kaynak: Trademap

[Detaylı tablo için tıklayınız](#)

İthalat



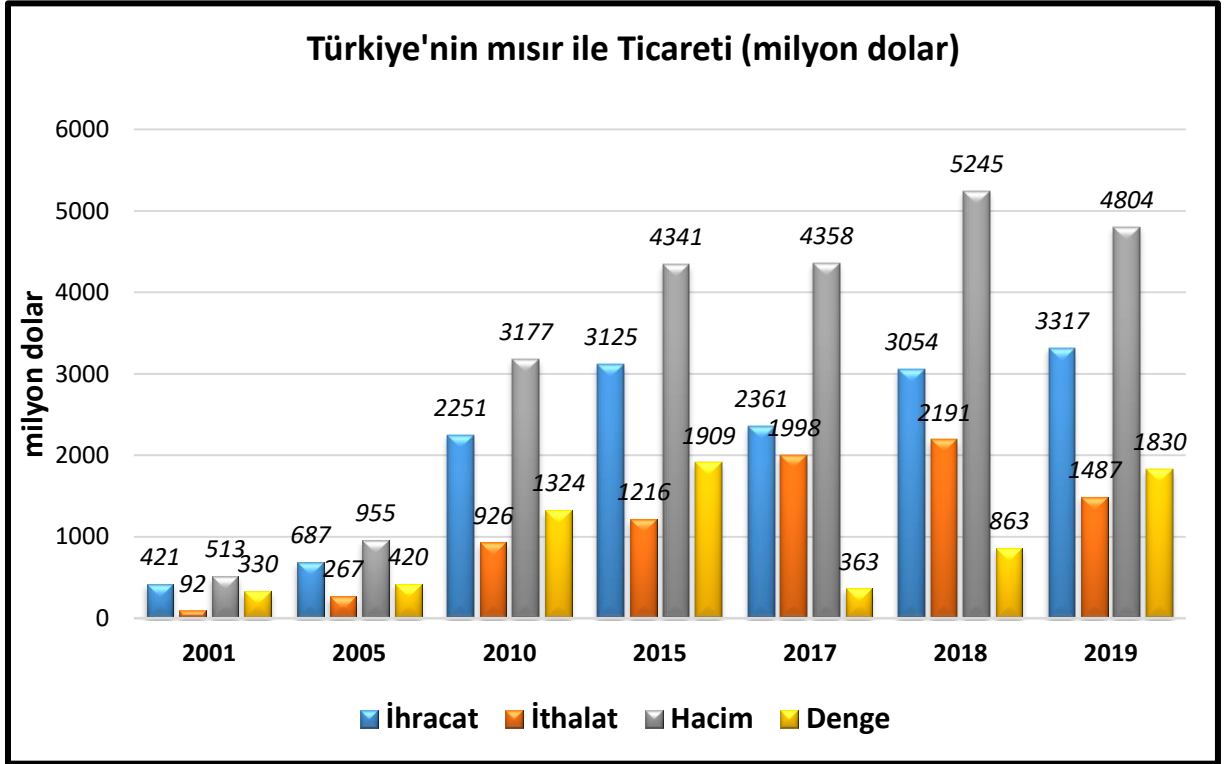
Kaynak:Trademap

[Detaylı tablo için tıklayınız](#)

3. TÜRKİYE ile TİCARET

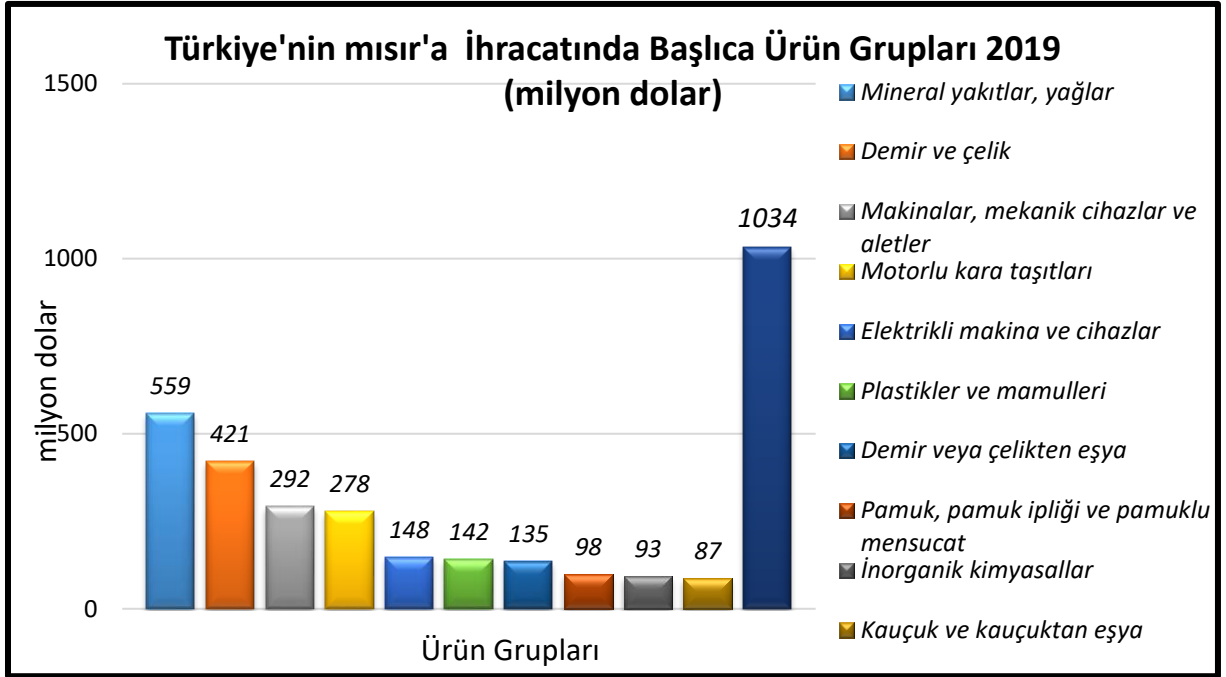
Genel Durum

Türkiye-Mısır Dış Ticareti



Kaynak:Trademap

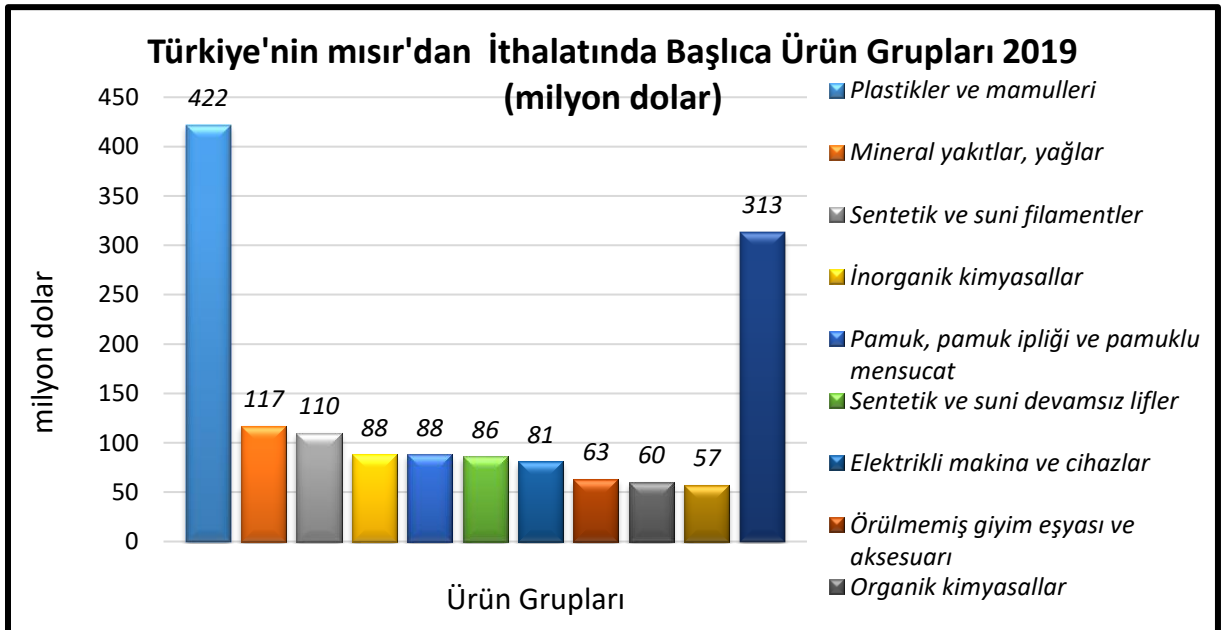
Türkiye'nin Mısır'a İhracatında Başlıca Ürünler



Kaynak: Trademap

[Detaylı tablo için tıklayınız](#)

Türkiye'nin Mısır'dan İthalatında Başlıca Ürünler



Kaynak: Trademap

[Detaylı tablo için tıklayınız](#)

EKLER:***EK-1: Mısır'ın İhracatında Başlıca Ürünler (bin dolar)***

	GTİP	ÜRÜNLER	2017	2018	2019	Pay (%, 2019)	Değişim (% 2018- 2019)
1	2710	Petrol yağları ve bitümenli minerallerden elde edilen yağlar	2 452 206	4 201 201	4 593 127	15	9,3
2	7108	Altın (platin kaplamalı altın dahil) (işlenmemiş veya yarı işlenmiş ya da pudra halinde)	2 108 782	1 453 025	2 045 991	6,7	40,8
3	2709	Ham petrol (petrol yağları ve bitümenli minerallerden elde edilen yağlar)	2 106 109	2 146 798	1 940 585	6,3	-9,6
4	2711	Petrol gazları ve diğer gazlı hidrokarbonlar	320 411	676 734	1 370 325	4,5	102,5
5	3102	Azotlu mineral veya kimyasal gübreler	1 002 213	1 223 615	1 149 315	3,8	-6,1
6	8528	Monitörler ve projektörler, televizyon alıcı cihazları	577 408	556 654	838 688	2,7	50,7
7	805	Turunçgiller (taze/kurutulmuş)	635 461	769 762	748 287	2,4	-2,8
8	6203	Erkekler ve erkek çocuk için takım elbise, takım, ceket, blazer, pantolon, tulum ve şort (yüzme kıyafeti hariç)	371 005	434 046	600 847	2	38,4
9	8544	İzole edilmiş teller, kablolar ve diğer elektrik iletkenler; tek tek kaplanmış liflerden oluşan fiber optik kablolar	768 020	594 631	542 933	1,8	-8,7
10	3901	Etilen polimerleri (ilk şekillerde)	407 241	515 201	447 271	1,5	-13,2
11	6109	Tişörtler, fanilalar, atletler, kaşkorseler ve diğer iç giyim eşyası (örme)	311 557	369 780	400 994	1,3	8,4
12	3302	Sanayide ve içecek imalinde hammadde veya koku verici maddeler ve karışımlar	386 791	380 453	387 618	1,3	1,9
13	3902	Propilen ve diğer olefinlerin polimerleri (ilk şekillerde)	289 977	311 155	354 951	1,2	14,1
14	3907	Poliasetaller, diğer polieterler, epoksi reçineler, polikarbonatlar, alkit reçineler, polialiesterler, vb. (ilk şekilde)	75 565	151 222	333 184	1,1	120,3
15	7208	Demir veya alaşımsız çelikten yassı hadde ürünleri (genişlik >= 600 mm)	353 857	464 617	285 014	0,9	-38,7

Kaynak: Trademap

EK-2: Mısır'ın İthalatında Başlıca Ürünler (bin dolar)

GTİP	ÜRÜNLER	2017	2018	2019	Pay (% 2019)	Değişim (%, 2018- 2019)
1001	Buğday ve mahlut	2 636 490	2 805 971	3 024 161	3,8	7,8
2709	Ham petrol (petrol yağları ve bitümenli minerallerden elde edilen yağlar)	1 750 712	3 562 761	2 909 011	3,7	-18,3
8703	Otomobiller	1 685 615	2 710 955	2 537 328	3,2	-6,4
8517	Telefon cihazları, ses, görüntü veya diğer bilgileri almaya veya vermeye mahsus diğer cihazlar	1 549 074	2 172 687	2 479 055	3,2	14,1
3004	Tedavide veya korunmada kullanılmak üzere hazırlanan ilaçlar (dozlandırılmış)	1 963 962	2 003 662	2 209 106	2,8	10,3
1005	Mısır	1 735 615	1 882 696	1 929 765	2,5	2,5
202	Siğir eti (dondurulmuş)	1 037 805	1 155 559	1 496 747	1,9	29,5
2711	Petrol gazları ve diğer gazlı hidrokarbonlar	3 512 965	2 420 183	1 074 880	1,4	-55,6
7207	Demir veya alaşımsız çelikten yarı mamuller	1 101 950	1 630 079	1 062 959	1,4	-34,8
7326	Demir veya çelikten eşya	1 106 547	1 020 292	957 860	1,2	-6,1
4407	Uzunlamasına kesilmiş, biçilmiş ağaç; kalınlık > 6 mm	886 099	1 041 923	943 611	1,2	-9,4
7204	Dökme demirin, demirin veya çeliğin döküntü ve hurdaları veya bunların eritilmesi ile elde edilmiş külçeler	556 580	901 928	902 169	1,1	0
2601	Demir cevherleri ve konsantreleri	857 895	1 029 855	883 143	1,1	-14,2
8708	Karayolu taşıtları için aksam ve parçalar	704 956	908 264	787 746	1	-13,3
3901	Etilen polimerleri (ilk şekillerde)	603 624	750 523	747 470	1	-0,4

Kaynak: Trademap

EK-3: Mısır'ın Ülkelere Göre İhracatı (bin dolar)

		2017	2018	2019	Pay (% 2019)	Değişim (%, 2018- 2019)
TOPLAM İHRACAT (Diğerleriyle)		26 434 038	29 483 042	30 632 553	100	3,9
1.	ABD	1 375 718	1 734 111	2 216 687	7,2	27,8
2.	BAE	2 758 957	2 012 074	2 069 451	6,8	2,9
3.	Türkiye	1 932 876	2 016 219	1 743 455	5,7	-13,5
4.	S. Arabistan	1 572 721	1 442 300	1 702 151	5,6	18
5.	İtalya	2 209 526	2 062 250	1 694 182	5,5	-17,8
6.	İngiltere	1 099 754	1 347 947	1 551 774	5,1	15,1
7.	Hindistan	899 118	1 152 541	1 497 840	4,9	30
8.	İspanya	813 872	1 290 646	1 057 640	3,5	-18,1
9.	Malta	291 548	475 920	899 502	2,9	89
10.	Ürdün	517 536	658 384	890 950	2,9	35,3
11.	Libya	440 883	640 549	830 735	2,7	29,7
12.	Kanada	100 091	80 172	758 380	2,5	845,9
13.	Tunus	432 181	501 076	739 357	2,4	47,6
14.	Yunanistan	286 865	409 202	716 772	2,3	75,2
15.	Fransa	597 647	884 187	664 635	2,2	-24,8

Kaynak: Trademap

EK-4: Mısır'ın Ülkelere Göre İthalatı (bin dolar)

		2017	2018	2019	Pay (%, 2019)	Değişim (%, 2018- 2019)
TOPLAM İTHALAT (Diğerleriyle)		66 763 870	82 444 514	78 657 518	100	-4,6
1.	Çin	8 112 424	11 665 369	12 040 871	15,3	3,2
2.	ABD	3 907 556	5 526 001	5 216 353	6,6	-5,6
3.	S. Arabistan	4 149 688	5 700 493	5 214 086	6,6	-8,5
4.	Almanya	4 530 960	4 208 052	4 338 860	5,5	3,1
5.	Türkiye	2 096 091	3 335 207	3 675 594	4,7	10,2
6.	Rusya	3 631 411	5 030 186	3 621 178	4,6	- 28
7.	İtalya	4 380 336	3 762 542	3 299 550	4,2	-12,3
8.	Hindistan	2 342 421	2 334 409	2 957 036	3,8	26,7
9.	Brezilya	2 710 985	3 184 281	2 793 519	3,6	-12,3
10.	Ukrayna	2 339 510	2 288 787	2 367 708	3	3,4
11.	Kuveyt	1 398 528	2 317 795	2 156 031	2,7	- 7
12.	İspanya	1 705 218	2 244 001	1 831 776	2,3	-18,4
13.	BAE	968 848	1 385 725	1 783 465	2,3	28,7
14.	Fransa	1 500 064	1 660 810	1 765 110	2,2	6,3
15.	G. Kore	1 836 936	1 786 530	1 721 699	2,2	-3,6

Kaynak: Trademap

Ek-5: Türkiye'nin Mısır'a İhracatında Başlıca Ürünler (bin dolar)

	GTİP	ÜRÜNLER	2017	2018	2019	Pay (%) (2019)	Değişim (%) (2018-2019)
1	2710	Petrol yağları ve bitümenli minerallerden elde edilen yağlar	395 912	566 287	546 299	16,5	-3,5
2	8703	Otomobiller	68 346	163 578	226 964	6,8	38,7
3	7208	Demir veya alaşımsız çelikten yassı hadde ürünleri (genişlik >= 600 mm)	46 958	62 443	139 011	4,2	122,6
4	7207	Demir veya alaşımsız çelikten yarı mamuller	3	44 675	99 550	3	122,8
5	7216	Demir veya alaşımsız çelikten profiller	44 469	88 610	80 271	2,4	-9,4
6	4011	Kauçuktan yeni dış lastikler	47 077	60 904	76 233	2,3	25,2
7	5702	Dokunmuş halılar ve dokumaya elverişli maddelerden diğer yer kaplamaları	24 611	61 766	73 040	2,2	18,3
8	2836	Karbonat; peroksikarbonat; amonyum karbomat içeren ticari amonyum karbonat	44 524	51 777	70 334	2,1	35,8
9	7615	Aluminyumdan sofrta, mutfak ve ev işlerinde kullanılan eşya ile sağlığı koruyucu eşya ve bunların aksamı; süngerler vb.	53 709	67 103	68 242	2,1	1,7
10	6006	Diğer örme mensucat	36 529	51 701	57 932	1,7	12,1
11	7210	Demir veya alaşımsız çelikten yassı hadde mamulleri, genişlik ≥600 mm (kaplanmış)	10 739	35 895	42 340	1,3	18
12	7323	Demir veya çelikten sofrta, mutfak veya diğer ev işlerinde kullanılan eşya ve aksamı, yün, sünger, eldiven vb.	24 154	38 097	41 885	1,3	9,9
13	8418	Buzdolapları, dondurucular ve diğer soğutucu ve dondurucu cihazlar ve ısı pompaları	18 035	35 070	40 656	1,2	15,9
14	5209	Pamuklu mensucat (ağırlık itibariyle % 85 veya daha fazla pamuk içeren ve m2 ağırlığı 200 gr. ı geçenler)	41 314	45 517	35 370	1,1	-22,3
15	4811	Kağıt, karton, selüloz vatka ve selüloz liften tabakalar	29 522	39 251	34 431	1	-12,3

Kaynak: Trademap

Ek-6: Türkiye'nin Mısır'dan İthalatında Başlıca Ürünler (bin dolar)

GTİP	ÜRÜNLER	2017	2018	2019	Pay (% 2019)	Değişim (% 2018- 2019)
3902	Propilen ve diğer olefinlerin polimerleri (ilk şekillerde)	270 381	276 061	300 715	20,2	8,9
2710	Petrol yağları ve bitümenli minerallerden elde edilen yağlar	22 880	200 425	114 582	7,7	-42,8
5407	Sentetik filament iplikten dokunmuş kumaşlar	72 206	79 679	97 874	6,6	22,8
2803	Karbon (tarifenin başka yerinde belirtilmeyen)	45 050	77 494	63 778	4,3	-17,7
2905	Asiklik alkoller ve bunların halojenlenmiş, sülfolanmış, nitrolanmış veya nitrozalanmış türevleri	110 726	137 578	59 624	4	-56,7
3901	Etilen polimerleri (ilk şekillerde)	71 237	68 121	58 401	3,9	-14,3
8529	Sadece veya esas itibarıyla 85.25 ila 85.28 pozisyonlarında yer alan cihazlara mahsus aksam ve parçalar	11 747	43 534	53 777	3,6	23,5
5209	Pamuklu mensucat (ağırlık itibarıyla % 85 veya daha fazla pamuk içeren ve m2 ağırlığı 200 gr. ı geçenler)	88 387	57 762	48 010	3,2	-16,9
3817	Karışım halinde alkalibenzenler, alkalinaftalenler	47 414	37 773	36 339	2,4	-3,8
3904	Vinil klorür veya diğer halojenlenmiş olefinlerin polimerleri (ilk şekillerde)	27 357	38 768	33 855	2,3	-12,7
6203	Erkekler ve erkek çocuk için takım elbise, takım, ceket, blazer, pantolon, tulum ve şort (yüzme kıyafeti hariç)	54 539	57 604	31 286	2,1	-45,7
701	Patates (taze/soğutulmuş)	0	0	29 570	2	0
2505	Her nevi tabii kum	24 981	25 511	28 801	1,9	12,9
6204	Kadınlar ve kız çocuk için takım elbise, takım, ceket, blazer, elbise, etek, pantolon etek, vb.(yüzme kıyafetleri hariç)	52 444	41 383	28 201	1,9	-31,9
5508	Suni ve sentetik devamsız liflerden dikiş ipliği	33 702	27 804	25 758	1,7	-7,4

Kaynak: Trademap