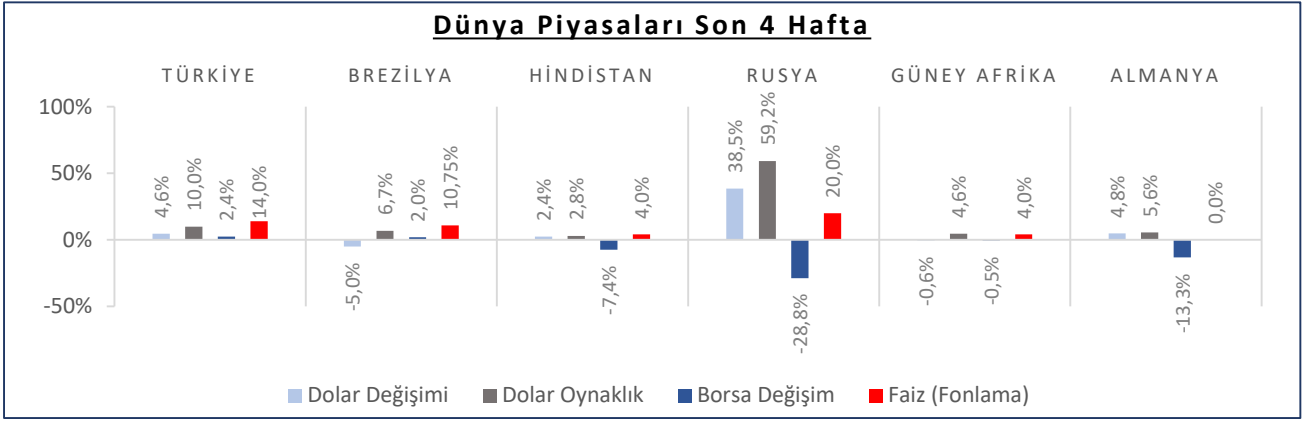


Dünya Piyasaları Son 4 Hafta



GSYH Büyüme Hızı 2021

%11,0

2020: %1,8

İhracat (Milyar \$) Ocak 2022

17,6

Ocak 2021: 15,0

Tüketici Fiyat Endeksi Değişimi Şubat 2022 (Yıllık)

%54,44

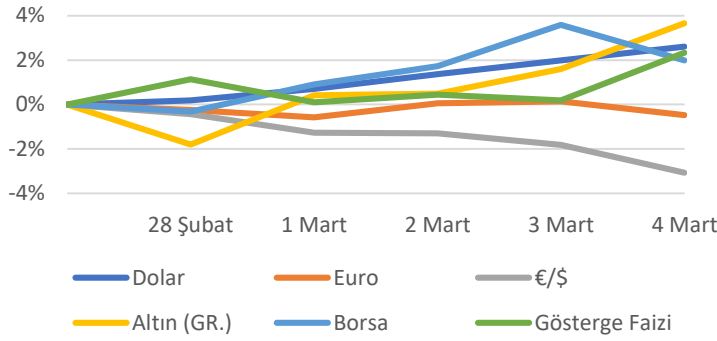
Şubat 2021: %15,61

Yurt İçi Üretici Fiyat Endeksi Değişimi Şubat 2022 (Yıllık)

%105,01

Şubat 2021: %27,09

Türkiye Piyasaları-Haftalık Değişim



PMI Endeksi Şubat 2022

50,4

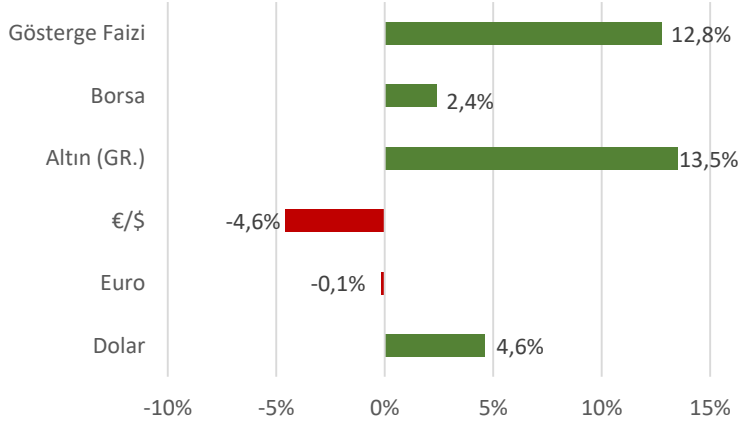
Şubat 2021: 51,7

İthalat (Milyar \$) Ocak 2022

27,8

Ocak 2021: 18,1

Türkiye Piyasaları-Son 4 Haftalık Değişim



Tüketici Fiyat Endeksi Değişimi Şubat 2022 (Aylık)

%4,81

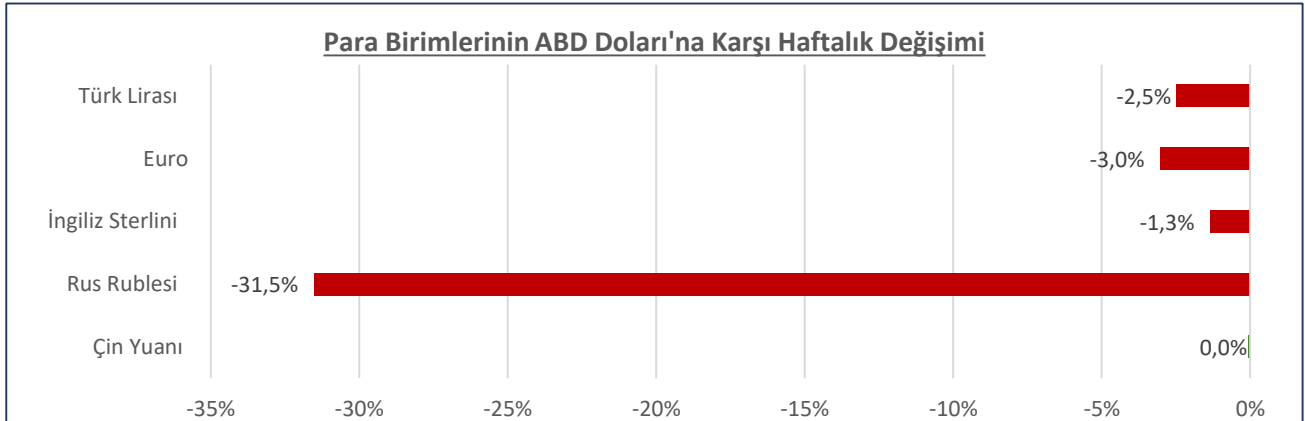
Ocak 2022: %11,10

Yurt İçi Üretici Fiyat Endeksi Değişimi Şubat 2022 (Aylık)

%7,22

Ocak 2022: %10,45

Para Birimlerinin ABD Doları'na Karşı Haftalık Değişimi



Ekonomide bu hafta ne oldu?

Yurtiçinde Türkiye ekonomisinin 2021 yılı büyümesi, yurtdışında Euro Bölgesi TÜFE ve ÜFE değerlerindeki artış konuşuldu.

Yurt İçi Gelişmeler

- Gayrisafi Yurt İçi Hasıla (GSYH) 2021 yılında %11 arttı. 2021 yılında kişi başına GSYH cari fiyatlarla 85.672 TL, ABD doları cinsinden 9.539 olarak hesaplandı. GSYH 2021 yılı dördüncü çeyreğinde bir önceki yılın aynı çeyreğine göre %9,1, bir önceki çeyreğe göre ise %1,5 arttı.
- Ocak 2022’de bir önceki yılın aynı dönemine göre ihracat %17,2 artarak 17 milyar 587 milyon \$, ithalat %54,2 artarak 27 milyar 848 milyon \$ oldu. Dış ticaret açığı ise %234,9 artışla 10 milyar 261 milyon \$’a yükseldi.
- Şubat ayında Tüketici Fiyat Endeksi (TÜFE), bir önceki aya göre %4,81, bir önceki yılın aynı ayına göre %54,44 arttı. Yıllık artışın yüksek olduğu ana gruplar, %75,75 ile ulaştırma, %64,83 ile ev eşyası, %64,47 ile gıda ve alkolsüz içecekler oldu.
- Şubat ayında Yurt İçi Üretici Fiyat Endeksi (Yi-ÜFE), bir önceki aya göre %7,22, bir önceki yılın aynı ayına göre %105,01 arttı. İmalat sektöründe yurtiçi üretici fiyat endeksi yıllık %97,86, aylık %5,6 arttı.
- Şubat ayında İmalat Satın Alma Müdürleri Endeksi (PMI), bir önceki aya göre 0,1 puan azalışla 50,4 seviyesinde gerçekleşti. Endeksin 50’nin üzerinde kalmasına rağmen üretimde yavaşlama, yeni siparişlerde ivme kaybı ve istihdamda artış yaşandı.
- Ocak ayında Hizmet Üretici Fiyat Endeksi (H-ÜFE) bir önceki yılın aynı ayına göre %71,63, bir önceki aya göre %13,09 arttı. Bir önceki yılın aynı ayına göre, gayrimenkul hizmetlerinde %191,9, ulaştırma ve depolama hizmetlerinde %90,32 ve konaklama ve yiyecek hizmetlerinde %54,66 artış gerçekleşti.

Yurt Dışı Gelişmeler

- Euro Bölgesi İmalat Satın Alma Müdürleri Endeksi (PMI) Şubat ayında 58,2’ye aşağı yönlü revize edildi. Beklentiler, 58,4 olması yönündeydi.
- Euro Bölgesi Hizmet Satın Alma Müdürleri Endeksi (PMI) Şubat ayında 55,5’e revize edildi. Beklenti 55,8 seviyesinde gerçekleşmesi yönündeydi.
- Euro Bölgesi Tüketici Fiyat Endeksi (TÜFE) Şubat ayında yıllık bazda %5,8, aylık bazda %0,9 arttı.
- Euro Bölgesi Üretici Fiyat Endeksi (ÜFE), Şubat ayında yıllık %30,6 yükselişle rekor tazeledi. Endeks aylık bazda ise %5,2 arttı.
- Euro Bölgesi işsizlik oranı Ocak ayında %6,8 düzeyine gerileyerek 1998 yılı bazlı serinin en düşük seviyesinde gerçekleşti.
- ABD ISM İmalat Satın Alma Müdürleri Endeksi (PMI) Şubat ayında 58,6 değerini alarak piyasa beklentileri olan 58 seviyesinin biraz üzerinde gerçekleşti.
- ABD Hizmet Satın Alma Müdürleri Endeksi (PMI) Şubat ayında 56,5’e aşağı yönlü revize edildi.
- ABD işsizlik oranı Şubat ayında %3,8 seviyesine gerileyerek Mart 2021’den bu yana en düşük değerini aldı.
- ABD’de geçtiğimiz hafta işsizlik haklarından yararlanma başvuruları 215 bin kişiye geriledi. Piyasa beklentileri 226 bin kişi olması yönündeydi.

07 Mart 2022 Pazartesi	08 Mart 2022 Salı	09 Mart 2022 Çarşamba	10 Mart 2022 Perşembe	11 Mart 2022 Cuma	12 Mart 2022 Cumartesi	13 Mart 2022 Pazar
Hazine Nakit Gerçekleşmeleri Açıklanacak	Havalimanı İstatistikleri Açıklanacak		İşgücü İstatistikleri Açıklanacak	Sanayi Üretim Endeksi Açıklanacak		