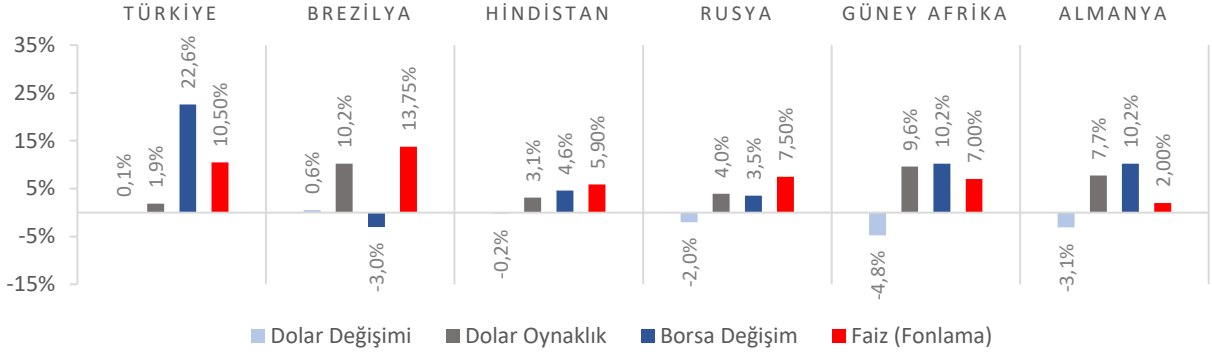


Dünya Piyasaları Son 4 Hafta



Tüketici Güven Endeksi Kasım 2022

76,6

Kasım 2021: 71,1

Reel Kesim Güven Endeksi Kasım 2022

97,9

Kasım 2021: 108,4

İmalat Sanayi Kapasite Kullanım Oranı Kasım 2022

%75,9

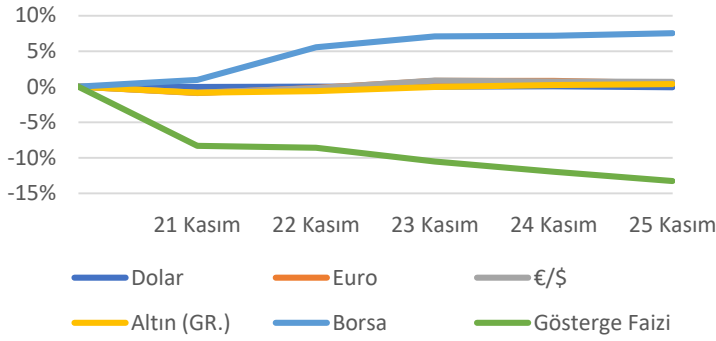
Kasım 2021: %78,1

Yurt Dışı Üretici Fiyat Endeksi Değişimi Ekim 2022 (Yıllık)

%103,79

Ekim 2021: %32,96

Türkiye Piyasaları-Haftalık Değişim



Hizmet Sektörü Güven Endeksi Kasım 2022

118,1

Kasım 2021: 119,4

Perakende Ticaret Sektörü Güven Endeksi Kasım 2022

121,9

Kasım 2021: 121,9

İnşaat Sektörü Güven Endeksi Kasım 2022

91,6

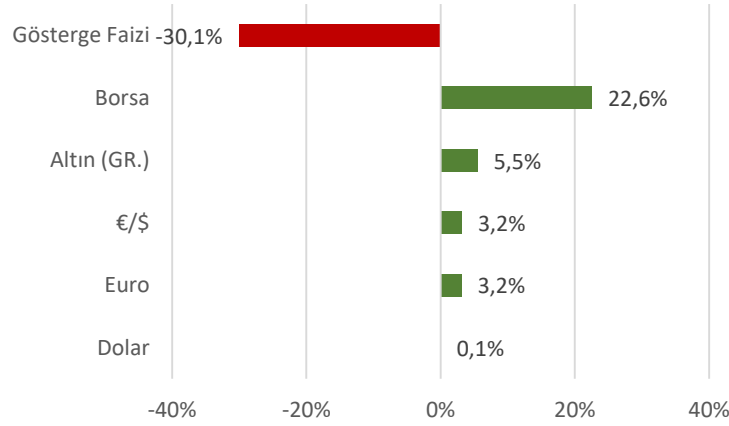
Kasım 2021: 93,6

Tarımsal Girdi Fiyat Endeksi Değişimi Eylül 2022 (Yıllık)

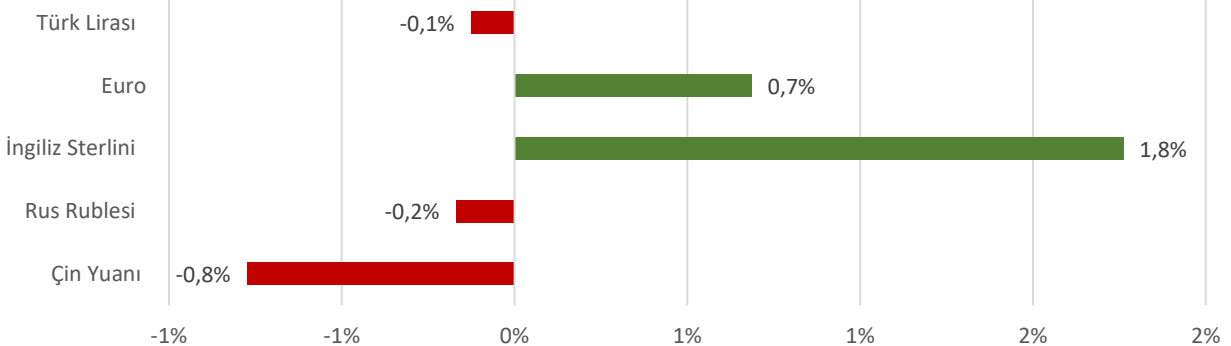
%138,15

Eylül 2021: 27,79

Türkiye Piyasaları-Son 4 Haftalık Değişim



Para Birimlerinin ABD Doları'na Karşı Haftalık Değişimi



Ekonomide bu hafta ne oldu?

Yurt içinde TCMB'nin politika faizini %9 düzeyine indirmesi, yurt dışında ise Euro Bölgesi ve ABD PMI değerleri konuşuldu.

Yurt İçi Gelişmeler

- TCMB, politika faizini piyasa beklentisi paralelinde 150 baz puan düşürerek %9 seviyesine indirdi. TCMB, Ağustos ayında başlattığı faiz indirim döngüsünün toplam 500 baz puanlık indirimin ardından sonlandırılmasına karar verdiğini açıkladı.
- Ekim 2022'de 76,2 olan mevsimsellikten arındırılmış Tüketici Güven Endeksi, Kasım 2022'de bir önceki aya göre %0,6 artarak 76,6 seviyesinde gerçekleşti. Aynı dönemde hanenin maddi durumu endeksi %1,5 arttı, hanenin maddi durum beklentisi endeksi %0,5 azaldı, genel ekonomik durum beklentisi endeksi %3,4 arttı.
- Kasım ayında mevsim etkilerinden arındırılmış Hizmet Sektörü Güven Endeksi bir önceki aya kıyasla %1 azalışla 118,1, Perakende Ticaret Güven Endeksi %2,1 artışla 121,9 ve İnşaat Sektörü Güven Endeksi %1,2 artışla 91,6 seviyesinde gerçekleşti.
- Kasım ayında Reel Kesim Güven Endeksi, bir önceki aya göre 2,4 puan azalışla 97,9 seviyesinde gerçekleşti. Endekste azalışta, son üç aydaki toplam sipariş miktarı, sabit sermaye yatırım harcaması, gelecek üç aydaki üretim hacmi ve gelecek üç aydaki ihracat sipariş miktarı göstergeleri etkili oldu. Mevsimsellikten arındırılmış Reel Kesim Güven Endeksi (RKGE-MA) ise bir önceki aya göre 0,7 puan azalarak 101,3 seviyesinde gerçekleşti.
- Kasım ayında imalat sanayi genelinde Kapasite Kullanım Oranı, bir önceki aya göre 1,0 puan azalışla %75,9, mevsimsellikten arındırılmış kapasite kullanım oranı 0,7 puan azalışla %75,9 seviyesinde gerçekleşti.
- Ekim ayında Yurt Dışı Üretici Fiyat Endeksi (YD-ÜFE), bir önceki aya göre %1,34, bir önceki yılın aynı ayına göre %103,79 artış gösterdi. İmalat sektöründe yıllık %103,72, aylık %1,37 artış gerçekleşti.
- Eylül ayında Tarımsal Girdi Fiyat Endeksi (Tarım-GFE), bir önceki aya göre %2,9, bir önceki yılın aynı ayına göre %138,15 arttı. Bir önceki yılın aynı ayına göre tarımsal yatırıma katkı sağlayan mal ve hizmet endeksinde %95,12, tarımda kullanılan mal ve hizmet endeksinde %145,02 artış gerçekleşti.

Yurt Dışı Gelişmeler

- Euro Bölgesi tüketici güveni, Kasım ayında bir önceki aya göre 3,6 puan artarak -23,9 seviyesinde gerçekleşti.
- Euro Bölgesi İmalat Satın Alma Müdürleri Endeksi (PMI) Kasım ayında bir önceki aya göre 0,9 puan artarken 47,3 ile eşik değerinin altında gerçekleşti.
- Euro Bölgesi Hizmet Satın Alma Müdürleri Endeksi (PMI) Kasım ayında bir önceki aya göre değişim göstermeyerek 48,6 oldu.
- ABD'de Üretim Satın Alma Müdürleri Endeksi (PMI) Kasım ayında 47,6'ya gerileyerek imalat sektörü aktivitesinin daralmaya işaret etti.
- ABD'de Hizmet Satın Alma Müdürleri Endeksi (PMI) Kasım ayında bir önceki aya göre 1,7 puan azalarak 46,1 oldu. Endeks 47,9 olan piyasa beklentisinin altında gerçekleşti.
- ABD'de geçtiğimiz hafta işsizlik haklarından yararlanma başvuruları 240 bin oldu. Beklentiler 225 bin olması yönündeydi.

28 Kasım 2022 Pazartesi	29 Kasım 2022 Salı	30 Kasım 2022 Çarşamba	01 Aralık 2022 Perşembe	02 Aralık 2022 Cuma	03 Aralık 2022 Cumartesi	04 Aralık 2022 Pazar
	Dış Ticaret İstatistikleri Açıklanacak	Dönemsel Gayrisafi Yurt İçi Hasıla Açıklanacak				