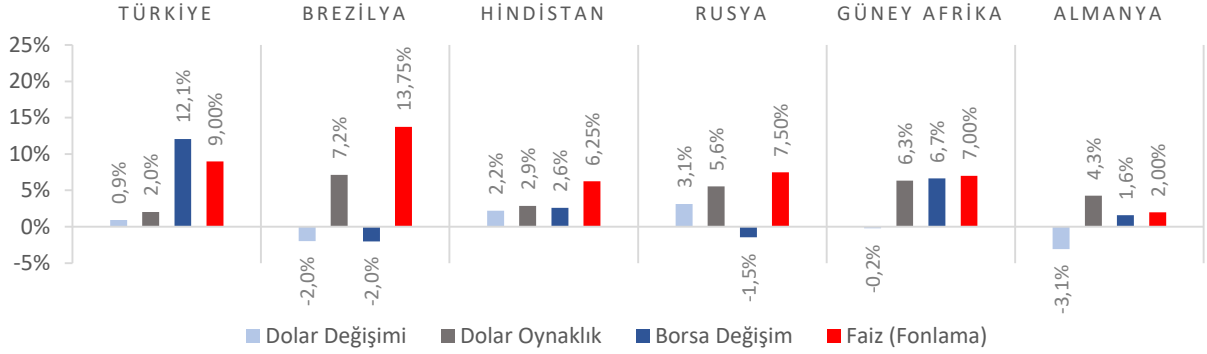


Dünya Piyasaları Son 4 Hafta



Tüketici Fiyat Endeksi Değişimi

Kasım 2022 (Yıllık)

%84,39

Kasım 2021: %21,31

Yurt İçi Üretici Fiyat Endeksi Değişimi

Kasım 2022 (Yıllık)

%136,02

Kasım 2021: %54,62

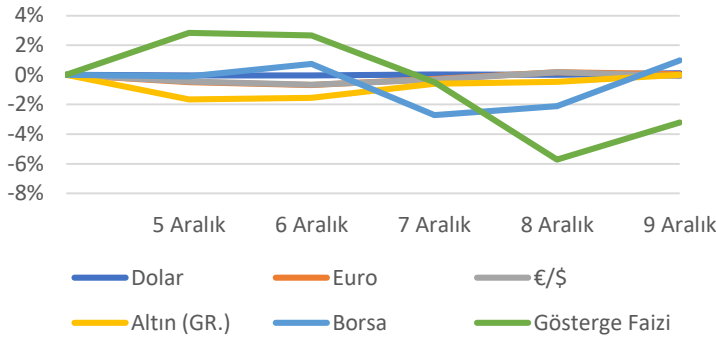
Hazine Nakit Dengesi (Milyar TL)

Ocak-Kasım 2022

-60,9

Ocak-Kasım 2021: -50,0

Türkiye Piyasaları-Haftalık Değişim



Tüketici Fiyat Endeksi Değişimi

Kasım 2022 (Aylık)

%2,88

Ekim 2022: %3,54

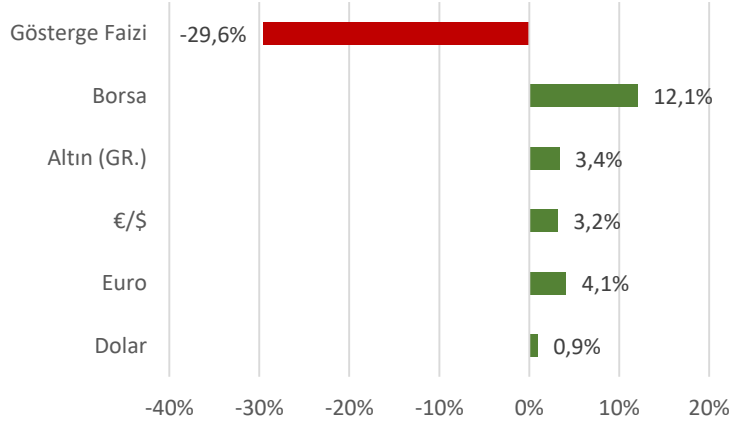
Yurt İçi Üretici Fiyat Endeksi Değişimi

Kasım 2022 (Aylık)

%0,74

Ekim 2022: %7,83

Türkiye Piyasaları-Son 4 Haftalık Değişim



Havayolu Yolcu Sayısı (Milyon Kişi)

Ocak-Kasım 2022

169,1

Ocak-Kasım 2021: 118,0

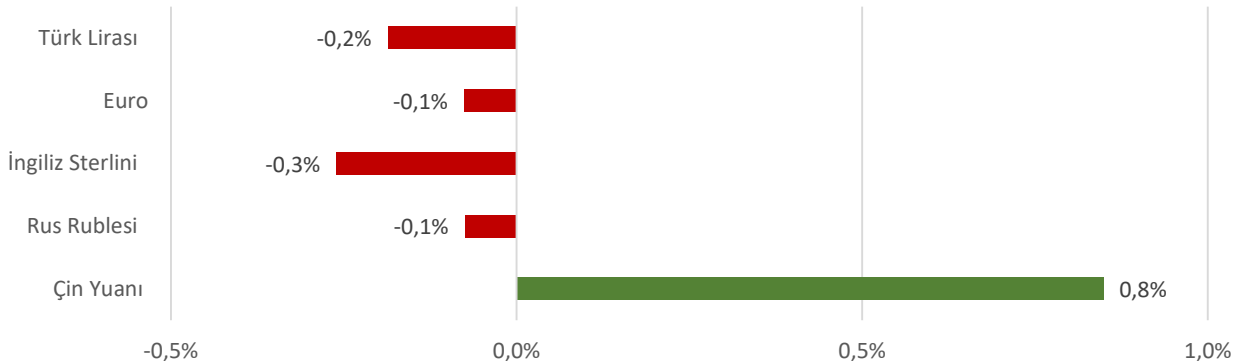
Havayolu Ticari Uçak Trafiği (Bin)

Ocak-Kasım 2022

1.085,5

Ocak-Kasım 2021: 835,1

Para Birimlerinin ABD Doları'na Karşı Haftalık Değişimi



Ekonomide bu hafta ne oldu?

Yurtiçinde tüketici ve üretici fiyat endeksleri, yurtdışında ise Euro Bölgesi üçüncü çeyrek büyüme rakamı konuşuldu.

Yurt İçi Gelişmeler

- İl düzeyinde cari fiyatlarla GSYH hesaplamalarına göre; 2021 yılında İstanbul 2 trilyon 202 milyar 156 milyon TL ile en yüksek GSYH'ye ulaştı ve toplam GSYH'den %30,4 pay aldı. İstanbul'u, 667 milyar 142 milyon TL ve %9,2 pay ile Ankara, 462 milyar 152 milyon TL ve %6,4 pay ile İzmir izledi.
- Kişi başına GSYH'de 2021 yılında, Kocaeli 153 bin 479 TL ile ilk sırada yer aldı. Kocaeli'ni, 140 bin 698 TL ile İstanbul ve 132 bin 803 TL ile Tekirdağ izledi.
- Kasım ayında Tüketici Fiyat Endeksi (TÜFE) bir önceki aya göre %2,88, bir önceki yılın aynı ayına göre %84,39 arttı. Yıllık artışın yüksek olduğu ana gruplar, %107,03 ile ulaştırma, %102,55 ile gıda ve alkolsüz içecekler ve %92,83 ile ev eşyası oldu.
- Kasım ayında Yurt İçi Üretici Fiyat Endeksi (Yi-ÜFE) bir önceki aya göre %0,74, bir önceki yılın aynı ayına göre %136,02 arttı. İmalat sektöründe yurtiçi üretici fiyat endeksi yıllık %107,64, aylık %2,01 arttı.
- Kasım ayında Hazine nakit dengesi 99,6 milyar TL fazla verirken, Ocak-Kasım döneminde açık 60,9 milyar TL oldu.
- Kasım sonu itibarıyla bir önceki yılın aynı dönemine kıyasla havayolu yolcu trafiği %43,3, ticari uçak trafiği %30 arttı.

Yurt Dışı Gelişmeler

- Euro Bölgesi gayri safi yurtiçi hasıla (GSYİH) 3. çeyrek büyümesi çeyreklik bazda %0,2'den %0,3'e, yıllık bazda ise %2,1'den %2,3 düzeyine revize edildi.
- Euro Bölgesi'nde perakende satışlar, Ekim ayında aylık bazda %1,8 geriledi. Yıllık bazda ise %2,7 düşüş kaydedildi.
- Euro Bölgesi Hizmet Satın Alma Müdürleri Endeksi (PMI) Kasım ayında 48,5 seviyesinde gerçekleşerek dördüncü ayda da eşik değerinin altında kaldı.
- ABD Michigan Tüketici Hissiyatı, Aralık ayında 59,1 oldu. Beklentiler 56,9 olması yönündeydi.
- ABD Michigan Tüketici Beklentileri, Aralık ayında 55,6'dan 58,4'e yükseldi. Beklentiler 56,0 olması yönündeydi.
- ABD Hizmet Satın Alma Müdürleri Endeksi (PMI), Kasım ayında 46,2 seviyesine geriledi. Endeks, Ekim ayında 47,8 seviyesinde gerçekleşmişti.
- ABD Üretici Fiyat Endeksi (ÜFE), Kasım ayında bir önceki aya kıyasla %0,3, bir önceki yılın aynı ayına göre ise %7,4 arttı.
- ABD'de geçtiğimiz hafta işsizlik haklarından yararlanma başvuruları beklentilere paralel olarak 230 bin oldu.

12 Aralık 2022 Pazartesi	13 Aralık 2022 Salı	14 Aralık 2022 Çarşamba	15 Aralık 2022 Perşembe	16 Aralık 2022 Cuma	17 Aralık 2022 Cumartesi	18 Aralık 2022 Pazar
Ödemeler Dengesi İstatistikleri Açıklanacak	Sanayi Üretim Endeksi Açıklanacak		Tarım Ürünleri Üretici Fiyat Endeksi Açıklanacak	Konut Fiyat Endeksi Açıklanacak		