



EKONOMİK RAPOR  
2021



# EKONOMİK RAPOR

## 2021



**Ekonomik kalkınma, Türkiye'nin hür, bağımsız, daima daha kuvvetli, daima daha refahlı Türkiye idealinin bel kemiğidir.**

**Gazi Mustafa Kemal Atatürk**



## YÖNETİM KURULU ÜYELERİ

**Mahmut ÖZKOÇ**  
Başkan

**Halime DEMİREL**  
Başkan Yrd.

**Cengiz UYSAL**  
Başkan Yrd.

**Halil ERCAN**  
Sayman Üye

**Ömer EĞER**  
Üye

**Hüseyin Cahit YAŞAR**  
Üye

**Erdiñ AKÇA**  
Üye

## MECLİS ÜYELERİ

**Enver BOZKURT**  
Meclis Başkanı

**Arif Murat KÖKBUDAK**  
Başkan Yrd.

**Ahmet Süllü**  
Başkan Yrd.

**Cuma Ali ÇOBAN**  
Katip Üye

<b>Ersin YALAMA</b>	<b>Ufuk BÜLBÜL</b>	<b>Remzi GÜLSOY</b>
<b>Erdiñ AKÇA</b>	<b>İbrahim SÖKER</b>	<b>Arif YİĞİT</b>
<b>Arif YİĞİT</b>	<b>Önder YAMAN</b>	<b>Turgut TURGUT</b>
<b>Ramazan OPRUKÇU</b>	<b>Rüçhan TORUN</b>	<b>Ş.Ersin GÜNGÖR</b>
<b>Murat GÜLTEKİN</b>	<b>Necati TEKEMEN</b>	<b>H.Hüseyin KARAGÖZLER</b>
<b>Murat OGURLU</b>	<b>M.Cihan BAYRAKÇI</b>	<b>Mahmut SARIBUDAK</b>
<b>Şaban TÜZER</b>	<b>Mahmut ÖZKOÇ</b>	<b>Halime DEMİREL</b>
<b>Cengiz UYSAL</b>	<b>Halil ERCAN</b>	<b>Ömer EĞER</b>
	<b>Hüseyin Cahit YAŞAR</b>	



## DÜNYA VE TÜRKİYE EKONOMİSİ

2021



Pandeminin kontrol altına alınmasıyla birlikte küresel ekonomiler iyileşme yolunda ilerlemeye başladı. Gelişmiş ülkelerin ekonomik toparlanmaları, yükselen piyasa ekonomilerini ve gelişmekte olan ülkeleri de olumlu etkiledi. Öte yandan bu toparlanmanın asimetrik yapısı küresel tedarik zincirlerinde yeni darboğazlara ve arz-talep dengesizliklerine de neden oldu. Bunun etkisiyle emtia fiyatları yükselmeye başladı ve enflasyon küresel bir soruna dönüştü. Tedbir olarak birçok ülke para politikasında sıkılaştırma yoluna gitti. Yeni üretim kapasitelerinin gecikmeli olarak devreye girmekte oluşunun yanısıra, enerji, metal ve gıda talebindeki artışın sürmesi enflasyonun daha uzun bir süre ana gündem maddesi olarak



kalacağını göstermektedir. Mali taraftaysa birçok ülkede pandemi döneminde kamu harcamaları hızla artmış ve kamu ile özel sektörün borçlanma seviyeleri tarihteki en yüksek seviyelere ulaşmıştı. Tüm zamanların en büyük yıllık borç artışının yaşandığı geçtiğimiz sene küresel borç toplamı da 226 trilyon dolara ulaşmıştı. Borçlanmadaki artışta özellikle gelişmiş ekonomiler dikkat çekerken bu ülkelerde 2007’de yüzde 70 olan kamu borcunun GSYH’ye oranı geçen sene yüzde 124’e ulaştı. Öte yandan toplam küresel borcun yüzde 40’ı kamu borcu kaynaklı. Yükselen borçluluk özellikle finansman koşulları sıkılaştıkça kırılganlıkları artırmakta, hükü- IV 78. GENEL KURUL Türkiye Odalar ve Borsalar Birliği • www.tobb.org.tr metlerin toparlanmayı destekleme kabiliyetini ve özel sektörün yatırım yapma kapasitesini kısıtlamaktadır. Sonuç olarak küresel tedarik zincirlerindeki sıkıntıların devam etmesi, artan enflasyon ve buna paralel parasal sıkılaştırma tedbirleriyle birlikte küresel büyümenin de yavaşlaması beklenmektedir. Bu senenin bir diğer önemli küresel olayıysa, iklim değişikliğiyle mücadelenin gündemin ilk sıralarına yükselmesi oldu. COP26 iklim zirvesiyle birlikte konuşma faslından aksiyona geçiş başladı. Bir sonraki adımda finansal sistemin bir nevi yeşillenmesi gelecek. Hangi tür yatırımların yeşil olup desteğe uygun olduğu, hangilerinin ise teşvik kapsamı dışında kalacağı ortaya çıkacak. Yeşil yatırımların finansal sisteme erişimi ucuzlayacak ve kolaylaşacak. Artık dünya böyle işleyecek. Yatırım için iyi bir fırsat bulunduğu, önce yeşil yatırım standartlarına ne kadar uygun diye bakılacak. Karbon ve su ayak izi ile atık yönetimi planları standartlara uygun mu diye araştırılacak. Uygun değilse yatırımı finanse etmek zorlaşacak. Özetle pandemiyle mücadelede olduğu gibi iklim değişikliğine karşı da küresel ortak mücadele gerektiği daha net ortaya çıkıyor. Yeşil dönüşümle paralel gelişen bir önemli değişimde dijitalleşmedir. Teknolojinin gelişmesi ve dijitalleşmenin ön plana çıkmasıyla birlikte pek çok sektörde iş yapılış süreçleri mobilize ediliyor. Dijital dönüşümle ortaya çıkan yeni ihtiyaçlar ise yeni iş fikirlerine hayat veriyor. Geleneksel firmalar pazardaki yerlerini kaybediyor. Eskiden uluslararası ticaret malların sınırları aşması demekti. Sonra fabrikaların sınırları aştığı bir aşamaya geçtik. Şimdiyse verilerin sınırları aştığı yeni bir dünyanın kapısında. Avrupa Birliği ile ABD tüm dünyayı etkileyecek bir transatlantik veri paylaşımı çerçevesi üzerinde çalışıyor. Dijital ticaret omurgasının kurallarına, veri paylaşımı ilkelerine uyum sağlayamazsak, AB ile Gümrük Birliği’nin etkisi azalacak. Türkiye, 1980’den itibaren dışa açılarak, ticaret yaparak zenginleşebileceğini öğrendi. Şimdi ticaretin altyapısı dijitalleşirken, bu yeni ortama nasıl ayak uyduracağımızı da düşünmemiz gerekiyor. Türkiye ekonomisi 2021 yılında Covid-19 pandemisine rağmen hızlı bir toparlanma yaşamıştır. Toparlanma sürecinde iç ve dış talebin de desteği ile ekonomik büyüme artmış, mali denge ile dış ticaret yapısı iyileşmiş ve işsizlik oranı düşmüştür. Mal ve hizmet ihracatının ithalattan fazla artması dış dengeye olumlu yansımıştır. Dış talep koşullarına hızlı cevap verebilme ve Avrupa ülkelerine coğrafi yakınlık ihracat açısından önemli bir avantaj olmuştur. İç dengedeysen güçlü gelir artışı kamu bütçesinin dengelenmesine katkı vermiştir. Ekonomik aktivitedeki toparlanma ile desteklenen istihdam da pandemi öncesi seviyelere ulaşmıştır. Öte taraftan hanehalklarını da derinden etkileyen makro finansal oynaklıklar artmıştır. Yılın son çeyreğinde Türkiye Cumhuriyet Merkez Bankasının politika faizinde yaptığı indirimler piyasa dengelerini bozarken Türk lirası değer kaybetmiş, enflasyon, borçlanma faizleri ve ülke risk primi hızla yükselmiştir. Sonrasında uygulamaya konan kur korumalı mevduat sistemi değer kaybını sınırlamış ancak bu sistemin kamu maliyesi üzerinde oluşturması muhtemel mali yük endişelere neden olmuştur.



TCMB döviz rezervlerindeki azalış ve artan parasallaşma mali piyasalarda istikrarın sağlanmasını güçleştirirken tüm mal ve hizmetlerle varlık fiyatlarının yükselmesine yol açmıştır. Bu durum toplumdaki gelir adaletsizliğini daha da büyütüştür. 2021 YILI EKONOMİK RAPOR Türkiye Odalar ve Borsalar Birliği • www.tobb.org.tr Önümüzdeki yeni dönemde büyümede yakalanan ivmenin korunması çok önemli. Dünya ekonomileri bir taraftan toparlanmaya çalışırken, tedarik zincirleri de yeniden oluşturuluyor. Bu yeni ortamda güvenilir ekonomi politikası uygulayarak yatırımları kendine çeken ülkeler rekabette öne çıkacaklar. Türkiye merkezi konumu ve Avrupa ile geçmişten gelen yakın ticari ilişkileriyle önemli avantajlara sahiptir. Küresel tedarik zincirleri içinde yer almayı sürdürmek büyüme ve ihracat performansını da doğrudan etkileyecektir. Dolayısıyla önceliğimiz bu büyümenin sürdürülebilir ve kalıcı olmasını sağlamaktır. Bunun için de öncelikle ekonomide tutarlı, sağlam ve güven veren politikaların benimsenmesi, bu sayede döviz kurlarında istikrarın sağlanması, dolarizasyonun geriletilmesi, faizlerin, enflasyonun ve işsizliğin tek haneli seviyelere indirilmesi gerekiyor. Ülkemizin geleceği açısından önemli bir süreçte Avrupa'da başlayan yeşil mutabakattır. Bununla birlikte gelmekte olan yeşil sanayi devrimi Türkiye'nin yeni kalkınma gündemi olabilecektir. Çevreye daha duyarlı büyümeye geçilmesiyle birlikte alternatif enerji tedariki ve başta kömür olmak üzere fosil yakıtlardan nasıl çıkılacağı önem kazanacaktır. Firmalara doğru müşevvikleri vererek karbon salımlarını azaltmalarını teşvik edecek bir karbon fiyatlaması ya da karbon vergilemesi sistemi kurulması gerekecektir. Karbon fiyatlaması sistemini tasarlamak demek, aynı zamanda sanayi politikasını ve önceliklerini belirlemek anlamına da gelmektedir. Yeşil mutabakat süreci uzun süreden beri ekonomide ihtiyaç duyulan yapısal reform gündemi için de fırsattır. Atlantik'in iki yakasında yeni bir dünya şekillendiren gerçek bir dönüm noktasındayız ve yeni bir teknolojik sıçramanın eşiğindeyiz. Hem iş yapma ve hem de yaşam biçimimizi değiştireceğiz. Avrupa Birliği firmaları şimdiden ülkemizdeki tedarikçilerinin karbon ayak izi ve atık yönetimini dikkate almaya başladı. Bu sürece uyum için firmalarımızın daha kapsamlı bir çerçeveye, yol haritasına ve yeni ortama intibakını sağlayacak bir bütçeye ihtiyaçları var. Zira sermaye yoğun bir iktisadi dönüşüm süreciyle karşı karşıyayız. Daha fazla yatırıma ve bunun için de sermaye ve mali kaynağa ihtiyacımız var. Enflasyonun, piyasa faizlerinin ve risk priminin tavan yaptığı, TL cinsinden mali tasarrufların cazip olmaktan çıkarıldığı bir ortam, sermaye yoğun bir dönüşüm için sorun demektir. Kural hâkimiyetinin ve hukuk güvenliğinin güçlendirilmesine, risk priminin ve algısının azaltılmasına ihtiyaç vardır.

Türkiye İstatistik Kurumu (TÜİK), geçen yıla ilişkin üretim yöntemiyle hesaplanan gayrisafi yurt içi hasıla (GSYH) sonuçlarını açıkladı. Buna göre, Türkiye ekonomisi 2021'de yüzde 11, geçen yılın son çeyreğinde yüzde 9,1 büyüme kaydetti. Üretim yöntemine göre cari fiyatlarla GSYH, 2021'de bir önceki yıla göre yüzde 42,8 artarak 7 trilyon 209 milyar 40 milyon lira olarak gerçekleşti. GSYH'yi oluşturan faaliyetler incelendiğinde, 2021 yılında bir önceki yıla göre zincirlenmiş hacim endeksi olarak, hizmet faaliyetleri toplam katma değeri yüzde 21,1, diğer hizmetler yüzde 20,3, bilgi ve iletişim faaliyetleri yüzde 20,2, mesleki, idari ve destek hizmet faaliyetleri yüzde 17,3, sanayi yüzde 16,6, kamu yönetimi, eğitim, insan sağlığı ve sosyal hizmet faaliyetleri yüzde 7 ve gayrimenkul faaliyetleri yüzde 3,5 arttı. Söz konusu dönemde, finans ve sigorta faaliyetleri yüzde 9, tarım sektörü yüzde 2,2 ve inşaat sektörü ise yüzde 0,9 azaldı.



Kişi başına GSYH değeri, 2021'de cari fiyatlarla 85 bin 672 lira (9 bin 539 dolar) olarak hesaplandı. Öte yandan TÜİK, 2021 yılı birinci, ikinci ve üçüncü çeyrek büyüme rakamlarında revizyon yaptı.

AA Finans Beklenti Anketi'ne göre ekonomistler, 2021'de Türkiye ekonomisinin yüzde 11,1 büyümesini, 2021 yılı 4. çeyrekte GSYH'nin yüzde 8,7 artmasını öngörmüştü. GSYH verilerinde 2021'nin birinci çeyrek büyüme verisi yüzde 7,3, ikinci çeyrek büyüme verisi yüzde 21,9, üçüncü çeyrek büyüme verisi yüzde 7,5'e revize edildi. Üretim yöntemiyle GSYH tahmini, geçen yılın 4'üncü çeyreğinde cari fiyatlarla yüzde 51,8 artarak 2 trilyon 313 milyar 810 milyon lira olarak gerçekleşti.

Mevsim ve takvim etkilerinden arındırılmış GSYH zincirlenmiş hacim endeksi, söz konusu çeyrekte bir önceki çeyreğe göre yüzde 1,5, takvim etkisinden arındırılmış GSYH zincirlenmiş hacim endeksi, bir önceki yılın aynı çeyreğine göre yüzde 9,1 arttı.

Hane halkı nihai tüketim harcamaları 2021'de bir önceki yıl zincirlemiş hacim endeksine göre yüzde 15,1 arttı ve GSYH içindeki payı yüzde 55,1 oldu. Hane halkı nihai tüketim harcamaları, geçen yılın 4'üncü çeyreğinde 2020'nin aynı dönemine göre zincirlenmiş hacim endeksi olarak yüzde 21,4 yükseldi. Devletin nihai tüketim harcamaları yüzde 1,9, gayrisafi sabit sermaye oluşumu da yüzde 0,8 azaldı.

Geçen yıl, 2020'nin zincirlenmiş hacim endeksine göre mal ve hizmet ihracatı yüzde 24,9, ithalatı yüzde 2 arttı. Mal ve hizmet ihracatı, 2021'in 4'üncü çeyreğinde bir önceki yılın aynı çeyreğine göre zincirlenmiş hacim endeksi olarak yüzde 20,7, ithalatı yüzde 2,6 artış kaydetti.

İş gücü ödemeleri 2021'de bir önceki yıla göre yüzde 31,4, net işletme artışı/karma gelir yüzde 53,2 yükseldi. İş gücü ödemeleri geçen yılın 4'üncü çeyreğinde bir önceki yılın aynı dönemine göre yüzde 37,7, net işletme artışı/karma gelir yüzde 62,9 artış kaydetti.

İş gücü ödemelerinin cari fiyatlarla gayrisafi katma değer içindeki payı 2020'nin aynı çeyreğinde yüzde 33,1 iken bu oran geçen yılın 4'üncü çeyreğinde yüzde 30,2 oldu. Net işletme artışı/karma gelirin payı ise yüzde 49,3'ten yüzde 52,6'ya çıktı.

## İşgücü İstatistikleri, 2021

### İşsizlik oranı %12,0 seviyesinde gerçekleşti

15 ve daha yukarı yaştaki kişilerde işsiz sayısı 2021 yılında bir önceki yıla göre 121 bin kişi azalarak 3 milyon 919 bin kişi oldu. İşsizlik oranı ise 1,1 puanlık azalış ile %12,0 seviyesinde gerçekleşti. İşsizlik oranı erkeklerde %10,7 iken kadınlarda ise %14,7 olarak tahmin edildi.

### İstihdam oranı %45,2 oldu

İstihdam edilenlerin sayısı 2021 yılında bir önceki yıla göre 2 milyon 102 bin kişi artarak 28 milyon 797 bin kişi, istihdam oranı ise 2,5 puanlık artış ile %45,2 oldu. Bu oran erkeklerde %62,8 iken kadınlarda %28,0 olarak gerçekleşti.

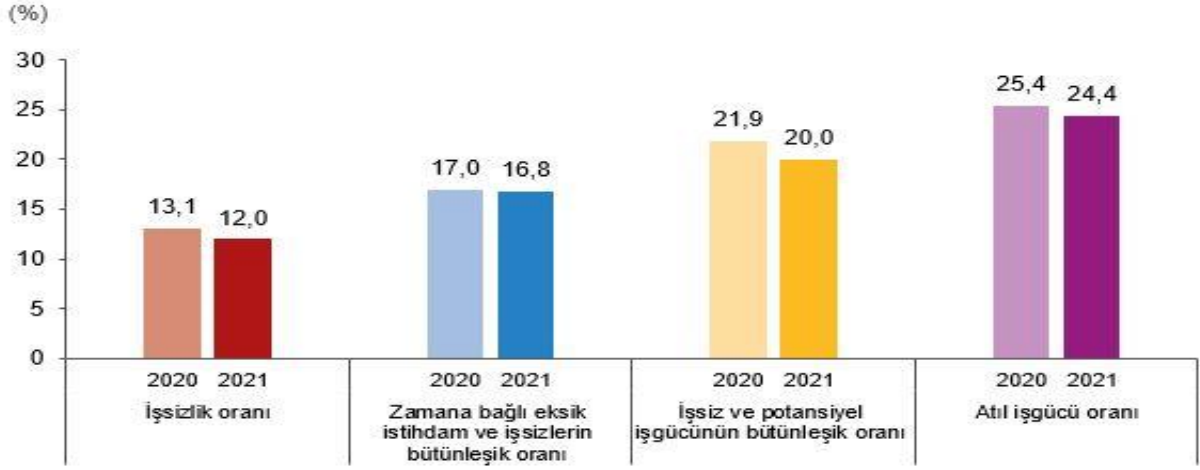


## İşgücüne katılma oranı %51,4 olarak gerçekleşti

İşgücü 2021 yılında bir önceki yıla göre 1 milyon 981 bin kişi artarak 32 milyon 716 bin kişi, işgücüne katılma oranı ise 2,3 puanlık artış ile %51,4 olarak gerçekleşti. İşgücüne katılma oranı erkeklerde %70,3, kadınlarda ise %32,8 oldu.

## Genç nüfusta işsizlik oranı %22,6 oldu

15-24 yaş grubunu kapsayan genç nüfusta işsizlik oranı 2021 yılında bir önceki yıla göre 2,3 puan azalarak %22,6 oldu. Bu yaş grubunda işsizlik oranı; erkeklerde %19,4, kadınlarda ise %28,7 olarak tahmin edilmektedir.







## EREĞLİ HAKKINDA

### GENEL BİLGİLER

#### Ereğli'nin Tarihi

Ereğli adını; Bizans İmparatoru Herakliyüs adı ise Yunan mitolojisinde yarı tanrılaşmış bir kahraman olan Herakles'ten gelmektedir.

“ Herakliyüs ” kelimesi zaman içinde Türkçenin ses yapısına uygun olarak; Herakle, İrakle, Ereğle, Ereğli, Ereğliyye, EREĞLİ şeklini almıştır.

Evliya Çelebi Seyahatnamesinde ise I. Alaeddin Keykubad'ın Ereğli'den bir sefer dönüşü geçerken Peygamber Pınarı denilen (şu anda Akhüyük köyünde bulunan) çamurun, yaralı askerlerinin yaralarına şifa olduğundan dolayı buraya ERKİLİ (Ereğli) dediği için adını buradan aldığı yazılır.

Tarih boyunca Hitit, Asur, Kimmer, Frig, Lidya, Pers, İskender İmparatorluğu, Roma İmparatorluğu ve Bizans idaresinde kalan Ereğli, 9 asırda Bizans ile Abbasiler arasındaki mücadeleye sahne oldu.

Anadolu Selçukluları zamanında Türklerin idaresine giren Ereğli, Anadolu Beylikleri zamanında Nure Sufi Bey'in kurduğu Karamanoğlu Beyliğinin 1250-1256 arası ilk başkenti olmuştur.

Fatih Sultan Mehmet Han devrinde Osmanlı topraklarına katıldı. 20 asırda Bağdat Demiryolunun ilçeden geçmesi ile Ereğli'nin önemi daha da arttı.

Osmanlı Devletinin son döneminde Konya Vilayetine bağlı bir kaza merkezi olan Ereğli, cumhuriyet döneminde de Konya'nın ilçesi olma durumunu devam ettirdi.

Deniz seviyesinden 1054 m yüksekte bulunan Ereğli'nin genel nüfusu 31.12.2021 tarihi itibari ile Adrese Dayalı Nüfus Kayıt Sistemine (ADNKS) göre 149.333'dür. Bunun 74.905'i erkek, 74.428'i kadındır. 2826.65 km<sup>2</sup> yüzölçümüne sahip ilçenin 87 mahallesi bulunmaktadır. İlçe halkının yarısından fazlası geçimini tarım ve hayvancılıktan sağlamaktadır.

İlçenin en önemli akarsuyu İvriz Çayı üzerinde kurulu İvriz Barajı, Ereğli'de hem tarım alanlarını sulamakta ve içme suyu ihtiyacını da karşılamaktadır.

İlçede baklagiller, sanayi bitkileri, meyve, sebze ve yem bitkileri yetiştirilmektedir. Ereğli'de yetiştirilen kirazlar bir bölümü ihraç edilmektedir.

Ereğli'de Necmettin Erbakan Üniversitesine bağlı Ereğli Eğitim Fakültesi, Ereğli Mühendislik ve Doğa Bilimleri Fakültesi, Ereğli Ziraat Fakültesi bulunmaktadır. Ayrıca Ereğli Adalet Meslek Yüksekokulu ve Ereğli Kemal Akman Meslek Yüksekokulu olarak eğitim faaliyetini sürdürmektedir.



Ulu cami, Ağalar Mescidi, Rüstem Paşa Kervansarayı, Roma Hamamı kalıntıları, çeşitli dönemlerde yapılmış türbeler ve köprüler ilçenin önemli tarihi eserleri arasındadır.

Ereğli yakınlarında bulunan İvriz Kaya Anıtı Hititlerden günümüze gelen önemli bir kültür mirasıdır.

Ereğli sanayisi ve tarımıyla birlikte hızlı yükseliş içinde. Ayrıca yüz ölçümü ve nüfus açısından bazı illerden daha büyüktür.

Ereğli' mizde yetişen siyah havuç, gıda ve kozmetik sanayinde doğal gıda boyası olarak kullanılmak üzere Avrupa ve Uzakdoğu ülkelerine ihraç ediliyor. Ereğli'de iki havuç işleme fabrikasının bulunduğunu, İlçemizde yılda yaklaşık 120 bin ton havuç üretilmektedir ve bunun yaklaşık 50 bin tonu başta Fransa olmak üzere Almanya, İtalya, Danimarka ile Uzakdoğu'da Japonya ve Kore'ye ihraç edilmektedir.

Ereğli beyaz kiraz üretimiyle dünya çapında söz sahibidir.

Ereğli, Güney Kore'nin Kwangjin kenti ile kardeş şehir anlaşması imzalamıştır.

## Coğrafi Yapısı

Ereğli İlçesi İç Anadolu Bölgesi'nin Konya Bölümü'nde Konya iline bağlı bir ilçedir. Toros Dağları'nın eteklerinde kurulmuş olan ilçe, Konya il merkezine 153 km uzaklıkta olup, il merkezinin güneydoğusunda yer almaktadır. 37° 36' kuzey enlemi ile 34° 31' doğu boylamı arasında yer alan İlçenin kuzeyinde Emirgazi, doğusunda Niğde, güneyinde Karaman ve Halkapınar, batısında ise Karapınar bulunmaktadır. Şehir merkezinin İmar alanı ise 35 km<sup>2</sup> dir.

## A) YERYÜZÜ ŞEKİLLERİ

### 1) DAĞLAR

Toros dağları İlçe merkezinin 20 Km. Güneyinde başlamakta olup; ilçenin kuzeyinde 3254 metreye ulaşan ve sönmüş bir volkan olan Hasan dağı yer almakta Kuzey batısında ise Karacadağ bulunmaktadır.

### 2-) AKARSULAR

İlçenin en önemli akarsuyu Toros Dağlarının bir parçası olan Bolkar Dağlarında çıkan ve çıktığı köyün adını alan İvriz çayıdır. Bu çay doğusundaki Delimahmutlu köyünden gelen Delimahmutlu çayı ile birleşerek 83 milyon m<sup>3</sup> su kapasiteli İvriz barajına dökülür.

## B) BİTKİ ÖRTÜSÜ

İlçe kırsal bir alandadır. Kuzeyi her ne kadar toslara dayansa da orman ağacına rastlanmamakla birlikte kısmi olarak yeni ağaçlandırma sahaları dikkati çekmektedir. İlçenin % 49 tarım arazisi, % 12 çayır mera, % 38 tarım dışı arazi, % 1 orman ve fundalıktan oluşmaktadır.



## C) İKLİM

Ereğli’de karasal iklim şartları hakimdir. Yazları sıcak ve kurak, kışları soğuk ve sert geçmektedir.

### Demografik Yapı

Ereğli’nin genel nüfusu 31.12.2021 tarihi itibari ile Adrese Dayalı Nüfus Kayıt Sistemine (ADNKS) göre 149.333’ dür. Bunun 74.905 erkek, 74.428’ i kadındır. Nüfusun yaklaşık %70’i şehir merkezinde, %30’u kırsal kesimde yaşamaktadır. İlçenin yıllık nüfus artış hızı % 0,1’dir. Ereğli Belediyesi'nin sınırı, 6360 sayılı kanun ile birlikte İlçe sınırlarına kadar genişlemiş ve 2826,65 km2 yüzölçümüne ulaşmıştır. Ereğli İlçesi’ nin 30 Mart 2014 Yerel Seçimlerden sonra, 37 olan mahalle sayısı, köyler ve beldelerin mahalle statüsüne geçmesi ile birlikte 87' ye ulaşmıştır.

### Sosyal Yapısı

İç Anadolu Bölgesi’nin Güneydoğu’sunda, Toros Dağları’nın eteklerinde kurulmuş olan Ereğli, Türkiye’nin en büyük ilçelerinden bir tanesidir. Nüfusu ve ekonomik potansiyeli bakımından 30 civarında ilden daha büyük durumda olan Ereğli ilçesi, tarihi özellikleri ve doğal güzellikleri ile de dikkat çeken yerleşim birimlerinden bir tanesidir. Tarihi ve turistik zenginliği ile dünyaca ünlü olan Kapadokya sınırları Ereğli’den başlamaktadır. Milattan Önce Hititler döneminden daha önce kurulan ilçe, tarihteki önemli yerleşim birimlerinden birisi olma özelliğine sahiptir.Toros Dağları’nın eteklerinden çıkan sular,Ereğli’yi doğal olarak oldukça güzelleştirmiş,bu sebeple “Yeşil Ereğli” olarak anılmayı hak etmiştir.Ereğli’nin suyunun ve ikliminin, atlar üzerinde iyi bir etki yaptığı bilinmektedir.Her ne kadar şimdilerde eski görüntüsünden uzak da olsa, Kuş Cenneti olarak bilinen Akgöl,Ereğli’nin güneyinde bulunmaktadır.At yetiştiriciliğinde ün yapmış kişilerden olan,Hasan Adalı ve Sadık Eliyeşil’de Ereğli’nin suyunun ve havasının atlara iyi geldiğini düşünerek,burada hara kurmuşlardır.Bugün hipodromlarda koşan atların bir çoğu Ereğli’deki haralarda yetiştirilmiştir vebunadevamedilmektedir.

İç Anadolu Bölgesi ile Akdeniz Bölgesi’ni birbirine bağlayan Sertavul Geçidi ile Gülek Boğazı’na giden yollar üzerinde bulunan ilçe, ulaşım olarak çevre ile bağlantıları açısından önemli bir konumda bulunmaktadır.Tarihte de İstanbul-Bağdat transit yolu üzerinde önemli bir durak yeri olması bu özelliğini ortaya çıkarmaktadır.Ayrıca Ereğli,Adana ve Konya Havaalanlarına,Mersin Limanı’na 1,5-2 saat uzaklıkta bulunmaktadır.İlçemizde Devlet Demir Yolları’nın da önemli istasyonlarından birisi bulunmaktadır.Bir yerleşim biriminin ulaşım açısından rahat olması,o bölgenin sosyal ve ekonomik yönden gelişmesine katkısı tartışılmaz.Ereğli insanı sahip olduğu bu avantajı zamanında fark ederek bir tarım kenti olan Ereğli’yi sanayi şehri yapma konusunda son yıllarda hissedilir derecede atak yapmıştır.

Ereğli İlçesi nüfus olarak 31.12.2021 tarihi itibari ile 87 mahallesi olup 149.333 nüfusun yaşadığı bir yerleşim birimidir. Çevresinde bulunan Karapınar, Halkapınar, Emirgazi ve



Ayrancı İlçelerinin Ereğli ile sosyal ve ekonomik yönden oldukça yakın bir ilişkisi vardır. Son birkaç yıl içerisinde özellikle sanayileşme alanında atılan hızlı adımlar, Ereğli'nin resmi olarak bilinen nüfusunun, daha da arttığını kanıtlayan faktörlerden birisidir. Ereğli İlçesi, tarihi geçmişi, coğrafi yapısı, yer altı ve yerüstü zenginlikleri, eğitim, sağlık, ulaşım, kentsel altyapısı ve en önemlisi Ereğli'ye gönülden bağlı olan Ereğli'li hemşerileri ile gelişmeyi hak eden; tarım ve sanayi ile kalkınmayı kendine ilke edinmiş çok önemli bir şehirdir. Ereğli'nin sorunlarını, bu sorunların çözüm yollarını, potansiyellerini ve sahip olduğu fiziki ve beşeri altyapılarını en iyi şekilde analiz etmek ve günü kurtarma yarışından ziyade; Ereğli'nin geleceğini bugünden oluşturmak anlayışı ve azmi içerisinde; kentin projelerini dış gözlerle irdelenip fizibilite raporları ile yeniden ele alınması çalışmalarımız hızla devam etmektedir. Üreten, müreffeh bir Ereğli için Ereğli'de ve Ereğli dışında yaşayan birçok işadama ve bürokrat başta olmak üzere her kesimden hemşerilerimizin ilgisi ve destekleri, hedeflerimize ulaşmamızda bizlere cesaret ve güç vermektedir. Ereğli insanı ve kurumları ile son yıllarda kendisine yakıştırılan övücü sözlere bir yenisini ekleyerek il olma hedefine doğru hızla, ilerlemenin yanında Avrupa kenti kavramı ile özdeşleşmek özlem ve düşüncesini canlı tutmaktadır.

## Görülecek Yerler

### İvriz Kaya Anıtı (Hitit Kabartması)

Ereğli ilçemizin 17. Km uzağındaki İvriz Köyü'nde bulunmaktadır. Çay başlangıcının biraz ilerisinde, kaya üzerine kabartma olarak (M.Ö. 1180-700) Geç Hitit Çağı'nda yapılmıştır. Tuvana ülkesinin en görkemli krallarından Varpalawas tarafından yaptırılmıştır. XIX. yüzyılda gezginlerin yazıları ile Hititoloji literatürüne girmiştir. Geç Hitit sanatının en önemli yapıtlarından biri olan İvriz Kaya Anıtı 4.20 - 4.20 m.Ölçülerindedir.

Arami, Asur ve Fryg etkilerinin görüldüğü Tuvana Krallığı'ndan günümüze gelebilmiş nadir eserlerden biridir. İvriz Kaya Anıtı'nın başarılı bir kopyası İstanbul Arkeoloji Müzeleri'nde sergilenmektedir. Anıtta, Fırtına Tanrısı Tarhundas ile bölgenin kralı Varpalavas tasvir edilmiştir. Krala göre daha büyük ölçülerde olan Tarhundas, ellerinde başaklar ve üzüm salkımı tutmaktadır. Bu Tarhundas'ın aynı zamanda bolluk ve bereket tanrısı olduğu da göstermektedir. Tanrının karşısındaki kral ise daha küçük boyutlarda ve dua eder durumda tasvir edilmiştir.

Kabartmadaki giysiler Geç Hitit sanatının özelliklerini taşımaktadır. Tanrı figürü (Tarhundas) kuvvetli bir insan görünümünde olup, kol ve bacak adaleleri ile dikkati çekmektedir. Prof. Dr. Muhibbe Darga'ya göre; üzerinde dizlerini açıkta bırakan kısa kollu, vücuduna yapışık bir giysi vardır. Fryg madeni kemerine benzeyen kemeri, uçları sivri ayakkabıları, üç sıralı boynuzla bezeli başlığı, saç ve sakallar dönemin karakteristik özellikleridir. Kral Varpalavas, geometrik motifli, eteği püsküllü uzun bir giysi ile ucu saçaklı manto giymiştir. O döneme göre başlığı biraz farklı olup, boncuk dizileri ile süslenmiştir. Kral Varpalavas'ın küpesi, iri boncuklu kolyesi, bilezikleri de Arami takılarına benzemektedir. Her iki figürün arasındaki hiyeroglif bir yazıda ; "Ben hakim ve kahraman Tuvana Kralı Varpalavas sarayda bir prens iken bu asmaları diktim, Tarhundas onlara bereket ve bolluk versin." denilmektedir. Kral Varpalavas, yöredeki Hitit ve Luwi kökenli halk için bu anıtı yaptırırken tanrı ve kral ilişkilerini simgesel olarak gözler önüne sermiştir. İvriz Kaya Anıtı'ndan yaklaşık bir saatlik mesafede bulunan Ambar



Deresi Vadisi'nde 4.40 - 2.20 m. ölçüsünde İvriz Kaya Anıtı'na benzer şekilde işlenmiş başka bir kaya kabartması daha bulunmaktadır. Burada da büyük boyda Tanrı Tarhundas ile karşısında dua eder konumda Kral Varpalavas görülmektedir.



### Atatürk Kültür Parkı

Ereğli'nin gezilebilecek yerlerinden ve mesire alanlarından birisi olan Atatürk Kültür Parkı, Ereğli'ye özgü yeşil dokuyla kaplanmış çevre il ve ilçelerden birçok ziyaretçiyi karşılayan nadide bir yerdir. Park içerisinde suni gölet, anfi tiyatro, basketbol, voleybol sahası, bisiklet parkuru ve piknik alanları barındırır. Atatürk Kültür Parkı Ereğlilinin nefes almasını sağlayan önemli bir yeşil alandır...



### Ulu Camii

Cami Kebir Mahallesinde yer alan Ulu Camii plan olarak kufe tipindedir. 26\*39 metre ölçülerinde, Karamanoğlu Mehmet Bey adına, 1426 yılında yaptırılan Ulu Camii en önemli kültür varlıklarından biridir. Orjinal olarak sadece minaresi kalmıştır. Kuzey – güney yönünde uzanan sekiz sıra kemer üzeri kirişlerle kapatılarak oluşturulan düz çatıyla kaplanmıştır. 32 adet sütun üzerine oturan kemerler beyaz taştandır, sütunlardan sekiz tanesi yığma diğerleri devşirme malzemedir. Geriye kalan yirmi dört sütun ve başlıklar Roma ve Bizans dönemine aittir. Minareye yakın kapı üzerinde ve yanında onarım kitabeleri vardır. Mihrap 1940 onarımında yeniden yapılmıştır. Caminin kuzeydoğu köşesine oturtturulan minare 40 metre yüksekliğinde olup kırmızımsı kesme taştan yapılmıştır. Sekiz köşeli mermerden kaideye oturur. Kaide üzerindeki bölümde sekiz adet kemerli yüz ile küp kısmı yapılmıştır. Kaide ile küp arasına konan mermer kuşakta sülüs yazı ile Ayet-ül Kürsi yazılıdır. Minare gövdesinde beyaz renk taş ile on adet kuşak vardır. Şerefe altındaki geniş kuşaklı mavi zemin üzerine siyah renk kufi yazı kalıntıları görülmektedir. Külâh altındaki çinilerin bir kısmı dökülmüştür. Yine külâh altında pencere görünümünde açıklıklar ve çinili minare tipine girmektedir.



### Şifa Hamamı

Ulu Cami'nin güneyinde bulunan Eski Hamam, Selçuklu döneminde yapılmış ve Karamanoğulları döneminde de kullanılmıştır. Kitabesi bulunmadığından yapım tarihi kesinlik kazanamamıştır. Günümüzde toprak altında kalan hamama batı yönünden on basamakla inilmektedir. Hamam soyunmalık, ılıkılık ve sıcaklık bölümlerinden meydana gelmiştir. Moloz taş ve tuğladan yapılmış olan hamam dikdörtgen planlıdır. Üzeri kubbe ile örtülü olan hamamın kubbelerinden bir bölümü yıkılmış ve yerine ahşap bir örtü yapılmıştır. Sıcaklık kısmı dört eyvanların dışında kalan bölümlere üzerleri kubbeli halvet hücreleri yerleştirilmiştir.



### Rüstem Paşa Kervansarayı

Kanuni Sultan Süleyman döneminde Sadrazam Rüstem Paşa tarafından 1552 yılında yaptırılmıştır. Mimar Sinan'ın eseri olan bu kervansaray 1990'lı yıllarda onarım ile orijinal durumunu koruyarak günümüze gelebilmiştir. Kervansaray Mimar Sinan'ın yapmış olduğu diğer kervansaraylarla karşılaştırıldığında, bu yapının değişik bir plan düzeninde olduğu



görülmektedir. Dikdörtgen planlı kervansarayın revaklı bir avlusu, arkasında tonozlu odaları bulunmaktadır. Ana girişin önündeki alçak bölüm, ortada giriş eyvanı, sağında ve solunda daha küçük ölçüde bir eyvan bulunmakta olup, onu üçer oda izlemektedir. Kervansarayın büyük ahır bölümünün önünde bir sıra halinde konuk odası bulunmaktadır. Bu oda yapının geniş avlusuna açıklanmaktadır. Ahır bölümü yapının ortasındaki dört fil ayağının taşıdığı geniş mekândır. Burası mazgal pencerelerle aydınlatılmıştır. Bu plan şekli ile Rüstem Paşa Kervansarayı menzil hanları ile yakın benzerlikler göstermektedir. Tonozlu bölümler on iki adet olup, içlerinde ocakları bulunmaktadır. Yapının ana duvarları kesme taştan yapılmış, kemerlerde yer yer tuğlalar kullanılmıştır. Kervansarayın iki giriş kapısı bulunmakta olup, bunlara Bağdat Kapısı ve Konya Kapısı isimleri verilmiştir. Kervansarayın tümünün üzeri iki bölüm halinde yekpare bir beşik tonozla örtülüdür.



### Ereğli Müzesi

1968 yılında kurulan Ereğli Müzesi'nde M.Ö. 7000 yılından başlayarak Neolitik dönemden itibaren bütün medeniyetlere ait eserler yer almaktadır. Neolitik döneme ait Can Hasan'dan çıkan el baltaları, duvar freskleri, pişmiş toprak kaplar; Kalkolitik Döneme ait polikrom pişmiş kaplar, ağırşaklar; Eski Tunç Çağı'na ait hayvan ve insan figürleri, damga mühürler; Asur Ticaret Koloni Çağı'na ait bulleli testiler, idoller; Hitit Çağına ait pişmiş toprak meyvelikler, silindir ve damga mühürler,hiyroglif ve çivi yazılı heykel kaideleri; Frig Çağına ait fibulalar, gaga ağızlı testiler; Helenistik Döneme ait Lekythos'lar Athena sikkeleri, altın varaklar; Roma Dönemine ait mimari parçalar, mezar stelleri; Bizans Çağına ait mimari parçalar; Selçuklu ve Karamanoğlu Dönemlerine ait sırlı kaseler, alçı süslemeler; Osmanlı Dönemine ait el yazması Kur'an-ı Kerim'ler, silahlar, halı ve kilimler sergilenmektedir.







## Oğuz Ata Tesisi



## Akgöl



## Akhüyük



## Kwangjin Parkı



## Yunus Emre Parkı





## DEMOGRAFİK, KÜLTÜREL VE SOSYAL YAPI

### NÜFUS

#### CİNSİYETE GÖRE NÜFUS

		ERKEK	KADIN	TOPLAM
EREĞLİ	2019	73.750	73.248	146.998
	2020	74.644	74.702	149.346
	2021	74.905	74.428	149.333
KONYA	2019	1.108.968	1.123.406	2.232.374
	2020	1.188.50	1.131.170	2.250.020
	2021	1.131.923	1.145.094	2.277.017

Kaynak: TÜİK

Adrese Dayalı Nüfus Kayıt Sistemi sonuçlarına göre Ereğli Nüfusu 2020 yılında 149.346'dır. Ereğli nüfusunda 13 kişilik bir azalış olmuş olup, 2021 yılında Ereğli toplam nüfusu 149.333'dür.

#### KONYA İLÇE NÜFUSLARI İLK 5 İLÇE (2021)

1	Selçuklu	682514
2	Karatay	362177
3	Meram	345360
4	Ereğli	149333
5	Akşehir	93830

Kaynak: TÜİK

Konya nüfusu içerisinde en fazla nüfuslu ilçeler içerisinde Selçuklu-Karatay-Meram ve Ereğli yer almaktadır. 2021 yılı içerisinde Konya nüfusu'nun %6,50'sini Ereğli nüfusu oluşturmaktadır. 2021 yılında Konya nüfusu 2.277.017 iken Ereğli nüfusu 149.333'dür.

### TURİZM

#### EREĞLİ'DE AYLARA GÖRE MÜZE ZİYARETÇİ SAYISI

2021	SAYI
OCAK	91
ŞUBAT	126
MART	210
NİSAN	80
MAYIS	0
HAZİRAN	206
TEMMUZ	532
AĞUSTOS	559
EYLÜL	285
EKİM	779
KASIM	397
ARALIK	523
TOPLAM	3863



### EREĞLİ'DE AYLARA GÖRE MÜZE GELİRİ

	GELİR (TL)
OCAK	ÜCRETSİZ
ŞUBAT	
MART	
NİSAN	
MAYIS	
HAZİRAN	
TEMMUZ	
AĞUSTOS	
EYLÜL	
EKİM	
KASIM	
ARALIK	

### TÜRLERİNE GÖRE ESER SAYISI

KATEGORİ	SAYI
Sikke	6080
Etnografik Eser	761
Arkeolojik Eser	2536

### SIRA İLÇEDE BULUNAN TAŞINMAZ KÜLTÜR VARLIKLARI

1	Çağaloğlu Bedesteni
2	Rüstempaşa
3	Zengen Camii
4	Ulu Camii
5	Şeyh Şahabettin
6	Konut (Kurdoğlu Evi)
7	Kutören Eski Camii
8	Eski İlkokul
9	Musa Sevgi Köy Odası
10	Hacı Hasan Köy Odası
11	Öğretmen Lojmanı
12	Hacı Ömer Köy Odası
13	Hacı Kerim Karabaş Köy Odası
14	Sivil Mimarlık Örneği (Konut)
15	Bağdatlı Camii
16	Köy Odası
17	Acıkuyu Köy Camii
18	Ağalar (Boyacıali ) Mescidi
19	Adil Dede Türbesi
20	Hortu Köprü



21	Meydanbaşı Şehitliği
22	Helvacızade Türbesi
23	Mustafabey Türbesi
24	İstasyon Binaları
25	Şair Cemali Türbesi
26	Belkaya Merkez Camii
27	Hoca Salim Evi
28	Vezirli Çeşme
29	Konut
30	Konut
31	Konut
32	Konut
33	Beyören Köyü Camisi
34	Rüstempaşa (Şifa) Hamamı
35	Kilise Cami
36	Şevket Ağa Evi
37	Çerkez Mezarlığı
38	Gülbahçe Mezarlığı
39	Cahı Mezarlığı
40	Cinler Mezarlığı
41	Köy Enstitüsü Binaları
42	Döner Köprü (Plaktorna)
43	Su Kulesi
44	4 Adet Sümerbank Bekar Lojmanı
45	32 Adet Sümerbank Memur Evleri
46	4 Adet Sümerbank İşçi Lojmanı
47	Piroğlu Budak Efendi Kabri
48	Konut
49	Maşatça Mezarlık Alanı
50	Dükkan (182/12)
51	Akköprü
52	Hortu Hanı

### 2021 YILI EREĞLİ SİT ALANLARI

SIRA	ADI	BELDE/KÖY	SİT TÜRÜ
1	Tont Kalesi	Gökçeyazı K.	Arkeolojik
2	Çiller Höyük	Çiller	Arkeolojik
3	Yaldızlı Höyük	Yeniköy	Arkeolojik
4	Zengen Höyük	Zengen	Arkeolojik
5	Mezarlık (Yenizengen) Höyük	Yeni Zengen	Arkeolojik
6	Hortu Höyük	Hortu	Arkeolojik
7	Obruk Höyük	Obruk	Arkeolojik
8	Karaağıl Örenyeri	Karaağıl	Arkeolojik
9	Karaburun Örenyeri	Karaburun	Arkeolojik
10	Beyören Örenyeri	Beyören	Arkeolojik



11	Taşbudak Örenyeri	Taşbudak	Arkeolojik
12	Kepez Örenyeri ve Kalesi	Taşbudak	Arkeolojik
13	Dutluca Nekropolü	İvriz Yolu	Arkeolojik
14	Küçük Göztepesi Tümülüsü	Hacımemiş ve Beyören Mah.	Arkeolojik
15	Akhöyük ve Kükürtlü Su Kayn.	Akhöyük	Arkeolojik
16	Adabağ Höyüğü	Adabağ Köyü	Arkeolojik
17	Karahöyük	Yukarı Gündelen K.	Arkeolojik
18	Sırçanlı Tepe (Su Dağıtım Merkezi)	Kamışlıkuyu Köyü	Arkeolojik
19	Taş Evler Kentsel Sit Alanı	Gülbahçe Mah.	Arkeolojik
20	Kentsel Sit Alanı	Ulu Camii Çevresi	Arkeolojik
21	Ulucamii ve Kervansaray Çevresi		Arkeolojik
22	Topraktepe Höyüğü	Aziziye Ksb.	Arkeolojik
23	Kuşörentepe Höyük ve Tümülüs	Belkaya ve Kutören	Arkeolojik
24	Peynirliktepe Örenyeri	Kutören Ksb.	Arkeolojik
25	Zincirli Höyük	Yeniköy Köyü	Arkeolojik
26	Aşıkmezar Höyüğü (Kırhöyük)	Aşıkmezar Köyü	Arkeolojik
27	Büyük Göztepe Tümülüsü	Hacı Memiş Köyü	Arkeolojik
28	İbizli Kalesi	Sazgeçit Mah.	Arkeolojik
29	İbizlik Kalesi Örenyeri	Çekin Yaylası (Kutören Mah.)	Arkeolojik
30	Kılıçlı Kalesi ve Örenyeri	Taşlık Mah.	Arkeolojik
31	Bozdağ Mevkii Yerleşim Yeri ve Nekropol Alanı	Belkaya Ksb.	Arkeolojik
32	Balı Höyük	Tatlıkuyu Mah.	Arkeolojik
33	Adalıyer Nekropol Alanı	Servili Mah.	Arkeolojik
34	İkiztepe Tümüslüleri	Zengen Mah. Kırmızıtepe Mevk.	Arkeolojik
35	Yayla Höyük	Adabağ Mah.	Arkeolojik
36	Keklikören Örenyeri	Beyören Mah. Keklikören Mevk.	Arkeolojik

**Kaynak: İl Kültür ve Turizm Müd.Konya Ereğli Müze Müd.**

## İHRACAT YAPAN FİRMA LİSTESİ

1	FRENDO DIŞ TİCARET LTD. ŞTİ.
2	DEMİRELLER TARIM MADENCİLİK PET.SAN.TİC.A.Ş.
3	ERKON KONSANTRE SAN. VE TİC.A.Ş.
4	DEMİRELLER AKARYAKIT NAK.TİC.SAN.LTD.ŞTİ.
5	SEMA KONSERVECİLİK İTH.İHR.SAN.TİC.LTD.ŞTİ.
6	DEMAD MADENCİLİK SAN. VE TİC. A.Ş.
7	TORUNOĞLU SÜT VE GIDA MAM.SAN.TİC.PAZ.A.Ş.
8	İMS TARIM ÜRÜNLERİ NAK.SAN.TİC.LTD.ŞTİ.
9	KUZUCU SÜT MAMÜLLERİ NAKLİYAT VE GIDA SAN.VE TİC.A.Ş.
10	MESA MOBİLYA ORMAN ÜRÜNLERİ İHRACAT İTHALAT PAZARLAMA SANAYİ İÇ VE DIŞ TİCARET LİMİTED ŞİRKETİ
11	VINCI AYAKKABI TEKS.OTO.İTH.İHR.SAN.TİC.LTD.ŞTİ.
12	ARPACI SÜT VE GIDA MAM.SAN.TİC.LTD.ŞTİ.



13	SÖKERLER GIDA SOĞUK HAVA DEPOSU PLASTİK VE HAY.SAN.TİC.LTD.ŞTİ
14	DAMSA SÜT VE SÜT ÜRÜNLERİ SANAYİ TİCARET A.Ş.
15	FATİH TARIMSAL ÜRÜNLER SANAYİ VE TİCARET LTD.ŞTİ.
16	YASİN AKTEPE-ET MÜHENDİSİ
17	GÜNSEVEN ŞALGAM GIDA TAŞ.PET.ÜRÜN.SAN. VE TİC.LTD.ŞTİ.
18	DADA PREMİKS İLAÇ YEM SANAYİ VE TİCARET A.Ş.
19	YIĞIT GIDA TAR.ÜRÜ.VE HAY.TIC. SAN.A.Ş.
20	UZSAN TARIM HAYVANCILIK EKİPMANLARI İNŞAAT NAKLİYAT SAN. VE TİC. LTD. ŞTİ.
21	ABDÜLKADİR ŞAKA
22	BÜLENT TURAN- BALER GIDA
23	HASAN YARBA
24	YÜKSEL ŞAHİN

### Kaynak: TİM Türkiye İhracatçılar Meclisi

### İhracata Konu Ürünler

İhracat Yapılan Ürünler	Kg Miktar
DEMİR CEVHERLERİ VE ZENGİNLEŞTİRİLMİŞ DEMİR CEVHERLERİ - AGLOMERE EDİLMEMİŞ DİĞERLERİ	114.550.000
SÜT. KREMA- TOZ.GRANÜL.DİĞER KATI ŞEKİL..KATI YAĞ =< %1.5. DİĞER	6.959.447
ALUMİNYUM CEVHERLERİ VE ZENGİNLEŞTİRİLMİŞ ALUMİNYUM CEVHERLERİ	3.925.000
KİRAZ (VİŞNE DAHİL) GECİCİ OLARAK KONSERVE EDİLMİŞ	231.019.475
ELMA SUYU-BRIX>67.NET 100 KG AĞ.BAŞ.KIYMETİ>22 EURO	3.505.282
AĞIRLIKÇA %5 VEYA DAHA FAZLA SUKROZ, İNVERT ŞEKER VEYA İZOGLİKOZ İÇERENLER - DİĞERLERİ	1.725.830
WAFFLE VE GOFR.NET MUHT. 85 GR.I GEÇM HAZIR AMB. (ÇİKOLATA VEYA KAKAO İÇ.DİĞ.MÜST.SIVANMIŞ VEYA KAP	9.222.757
KUZU ETİ - KARKAS VE YARIM KARKAS - TAZE / SOĞUTULMUŞ DİĞERLERİ	10.116.998
0	0
184.364	184.364
YAĞSIZ MADDE ÜZERİNDEN HESAPLANDIĞINDA AĞIRLIK İTİBARIYLA SU ORANI %52'Yİ GEÇEN FAKAT %62'Yİ GEÇEMEYENLER	110.955
MOZZARELLA	116.828
TATLI BİSKÜVİLER; GOFRETLER-ÇİKOLATA/KAKAO İÇEREN AMBALAJLI =< 85 GR. GOFRETLER DİĞERLERİ	1.261.318
4.000.252	4.000.252
AYÇİÇEĞİ TOHUMU -KIRILMIŞ OLSUN OLMASIN. ÇEREZLİK OLANLAR	0
KİRAZ(VİŞNE DAHİL)-İLAVE ALKOLSÜZ. İLAVE ŞEKERLİ. AMBALAJ<1 KG.	213.265
PEYNİR ALTI SUYU-TOZ.GRANÜL. DİĞER KATI. PROTEİN=< %15.KATI YAĞ=< %1.5. KATKISIZ	4.125.000



EKONOMİK RAPOR  
2021

TERLİKLER. EV AYAKKABILARI-DIŞ TABAN DİĞER MADDE.YÜZÜ DOK.ELVERİŞLİ MADDE ERKEK	3.724
DİĞER TAZE PEYNİRLER	137.405
ELMA RED CHİEF (RED DELICIOUS)	0
SÜT. KREMA - KATI YAĞ > % 45. DİĞER. TATLANDIRILMIŞ	29.025
BİLEĞİ ÖRTEN.BALDIRI ÖRTMEYEN AYAKKABILAR-İÇ TABAN UZUNLUĞU =>24 CM. KADIN İÇİN	3.892
BİLEĞİ ÖRTEN BALDIRI ÖRTMEYEN AYAKKABILAR-İÇ TABAN UZUNLUĞU =>24 CM.ERKEK İÇİN	3.250
TURUNÇGİLLER. KAVUN/KARPUZ KABUKLARI-TAZE. KURUTULMUŞ DONDURULMUŞ.GEÇİCİ KONSERVE	118.274
DİĞER AYAKKABI.-İÇ TABANI 24 CM. YÜZÜ DERİDEN DIŞ TABANI TABİİ KÖSELEDEN KADIN	307
ELMA-TAZE GOLDEN CİNSİ	858.743
ELMA GRANNY SMİTH	2.183.580
YAĞSIZ SÜTTEN YAPILAN VE İNCE KIYILMIŞ BİTKİ İLAVE EDİLEN GLARUS OTLU PEYNİRİ DİĞERLERİ	43.417
STARKİNG ELMA-TAZE	595.806
YAĞSIZ MADDE ÜZERİNDEN HESAPLANDIĞINDA AĞIRLIK İTİBARIYLA SU ORANI % 62'Yİ GEÇEN FAKAT % 72'Yİ GEÇMEYENLER	34.694
TAZE PEYNİR - KATI YAĞ % 40	7.788
DİĞER PEYNİRLER - KATI YAĞ =< % 40. SU =< % 47	30.826
DİĞER SPOR AYAKKABILARI - YÜZÜ DERİDEN DİĞERLERİ	3.630 176.220
DİĞER AYAKKABILAR - DIŞ TABAN KAUÇUK PLASTİK. TABİİ/TERKİP KÖSELE. ERKEKLER İÇİN	0
DİĞER PEYNİRLER - KATI YAĞ =< % 40. %47 < SU = < % 52	21.060
DİĞER PEYNİRLER - KATI YAĞ = > % 40	14.350
ARKALIKLI. İÇİ DOLU. TEKERLEKLİ/KAYABİLİR AHŞAP KOLTUK VE SANDALYELER	0
DİĞERLERİ	173.698
TERLİKLER DİĞER EV AYAKKABILARI. DIŞ TABAN TABİİ KÖSELE-KADINLAR İÇİN YÜZÜ DERİ	0
DİĞERLERİ	592.110
DİĞERLERİ İÇ TABAN UZUNLUĞU 24 CM DEN AZ OLAN AYAK. ERKEK/KADIN	0
KİRAZ (VİŞNE DAHİL)-İLAVE ALKOLSÜZ. İLAVE ŞEKERLİ. AMBALAJ>1KG. NET<=10	12.730
MEYVELER VE SERT ÇEKİRDEKLİ MEYVELER-DİĞER GEÇİCİ OLARAK KONSERVE EDİLMİŞ	37.030
AHŞAPTAN DİĞER MOBİLYALARIN AKSAM VE PARÇALARI	0
DİĞER AYAYKKABILAR YÜZÜ TABİİ DERİDEN OLANLAR	1.384
DİĞER AYAKKABILAR - DIŞ TABAN KAUÇUK PLASTİK. TABİİ/TERKİP KÖSELE. KADINLAR İÇİN	1.143
LOR	57.132



EKONOMİK RAPOR  
2021

DİĞER AYAKKABI.-İÇ TABANI =>24 CM. YÜZÜ DERİDEN DIŞ TABANI TABİİ KÖSELEDEN.ERKEK	0
TATLI BİSKÜVİLER-DİĞER	323.060
KAYISI (ZERDALİ DAHİL), PORTAKAL	17.860
BEYAZ PEYNİRİ	16.906
KEFALOGRAVİERA KASSERİ - KATI YAĞ =< % 40. %47< SU = < % 72	12.816
DİĞER ORMANCILIĞA MAHSUS MAKİNA VE CİHAZLAR	863
BİTKİSEL MENŞELİ BOYAYICI MADDELER VE ESASI BİTKİS EL MENŞELİ BOYAYICI MADDE OLAN MÜSTAHAZARLAR	3.130
TULUM PEYNİRİ	13.223
ŞEFTALİ-GEÇİCİ OLARAK KONSERVE EDİLMİŞ	25.380
ELMA VE ARMUT SUYU KARIŞIMLARI- BRIX=<67.DİĞERLERİ	63.016
DİĞERLERİ	109.200
GIDA İÇİN KONSERVE KUTU.- LEHİM./KENAR KIVRILARAK KAPATILACAK HACİM<50LT	14.344
ELMA GALA	6.210
DİĞER MEYVE VE SERT KAB.MEYVE PÜRESİ VE PASTLARI-ŞEKER > %30.PİŞİRİLEREK HAZIRLA LESİTİN	75.720
0	0
KOYUN ETİ - KARKAS VE YARIM KARKAS - TAZE / SOĞUTULMUŞ	0
NAR	49.990
KAYISI (ZERDALİ DAHİL)-TAZE	75.290
KURU SARIMSAK	0
DİĞER ERİTME PEYNİRLER - (KATI YAĞ KURU MADDE ORANI =< % 48)	7.865
MÜRDÜM ERİĞİ-TAZE	71.070
DİĞERLERİ	55
YÜZÜ ŞERİT. AYAKKABILAR-İÇ TABAN UZUNLUĞU=>24 CM.DIŞ TABAN TABİİ KÖSELE-KADIN	0
DİĞER ELMALAR	34.620
BÜRO.DÜKKAN VB YERLER İÇİN EVRAK TASNİF.MEKTUP KUTULARI VB EŞYA- KAĞIT/KARTONDAN	0
YUVARLAK ÇUBUKLAR-10MM.<ENİNE KESİT=<26 MM.ÇENTİK.YİV VB ŞEKİL BOZUKLUKLARI OLAN DAMACANALAR. ŞİŞELER. MATARALAR VB EŞYA - HACMİ > 2 LT	0
METALDEN DİĞER MOBİLYALARIN AKSAM VE PARÇALARI	0
SİVİL HAVA TAŞITLARININ DİĞER POMPALARI	0
SÜT. KREMA - %1 < KATI YAĞ =< %3. HAZIR AMBALAJLARDA =< 2LT	174.499





EKONOMİK RAPOR  
2021

DİĞERLERİ-DİĞER MADDELERLE DOLDURULMUŞ	4.265
KAKAO TOZU- (İLAVE ŞEKER VEYA DİĞER TATLANDIRICI MADDELER İÇERMEYENLER)	0
AKSAM VE PARÇALAR	0
DİĞER ERİTME PEYNİRLER - KATI YAĞ > 36	10.206
DİĞER TRANSMİSYON MİL VE KRANKLARI	0
EL ÇANTALARI - DIŞ YÜZLERİ PLASTİK MADDE YAPRAKLARINDAN YAPILMIŞ OLANLAR	216
DİĞER AMAÇLAR İÇİN METALDEN DİĞER MOBİLYALAR	1.300
LİMON LAMAS	13.832
SEYAHAT. TUVALET. SIRT VE SPOR ÇANTALARI - PLASTİK MADDE YAPRAKLARINDAN	0
BEL KEMERLERİ. KILIÇ KAYIŞI VE PALASKALARI- TERKİP İLE ELDE EDİLEN DERİ.KÖSELEDEN	0
MANGANEZ CEVHERLERİ VE ZENGİNLEŞTİRİLMİŞ MANGANEZ CEVHERLERİ	0
EL ÇANTALARI-DIŞ YÜZLERİ TABİİ/TERKİP YOLUYLA ELDE EDİLEN DERİ.KÖSELE/RUGANDAN	515
DİĞER AHŞAP MOBİLYALAR	1.068
ANANAS-TAZE. KURUTULMUŞ	0
KİRAZ-TAZE	42.410
DİĞERLERİ	0
KAM MİLLERİ	0
POLI(VİNİL KLORÜR) ELDIVENLER (EVLERDE KULLANILAN)	0
LOKUMLAR-DİĞER	1.794
DIŞ TABANI TABİ KÖSELEDEN AYAKKABILAR. KORUYUCU METEL BURNU OLAN. YÜZÜ DERİDEN	0
NAVEL (GÖBEKLİ) PORTAKALLAR	58.067
---- Diğerleri	0
DİĞERLERİ	0
DİĞER AYAKKABILAR - DIŞ TABAN DİĞER MADDE. YÜZÜ DOK.ELVERİŞLİ MADDE. KADIN	0
DİĞER ERİKLER- TAZE	17.870
DİĞER TAŞLAR - DİĞER	0
KAĞIT /KARTONDAN KUTULAR POŞETLER VB DİĞER ZARFLAR İÇİNE TAKIM YERLEŞTİRİLMİŞ	99
YUVARLAK ÇUBUKLAR - 8MM.<ENİNE KESİT=<10 MM.ÇENTİK YİV VB ŞEKİL BOZUKLUKLAR OLAN	0
CEPTE/EL ÇANTASINDA TAŞINAN EŞYA - DİĞER	0
PANJURLAR	0
AHŞAP HAZIR MUTFAK ÜNİTELERİ	0
DİĞER KİLİTLER	437
---- Kapılar	0



EKONOMİK RAPOR  
2021

KAPILAR, PENCERELER, KAPI VE PENCERE ÇERÇEVELERİ İLE KAPI EŞİKLERİ:/DİĞERLERİ	0
PLASTİKTEN KAPILAR.PENCERELER VE BUNLARIN ÇERÇEVELERİ.PERVAZLARI. KAPI EŞİKLERİ DİĞERLERİ	0
TAŞIYICI AKSLAR İÇİN AKSAM VE PARÇALR -DİĞERLERİ	9.420
GREYFURT RİORED	0
2.550	
BEL KEMERLERİ KILIÇ KAYIŞI VE PALASKALARI - TABİİ DERİ VE KÖSELEDEN OLANLAR	0
YUVARLAK ÇUBUKLAR - 6MM.<ENİNE KESİT=<8 MM.ÇENTİK.YİV VB ŞEKİL BOZUKLUKLARI OLAN	0
SELÜLOZ VATKADAN/SELÜLOZ LİF TABAKALARINDAN TORBA VEYA ÇANTALAR (KÜLAHLAR DAHİL)	0
KEDİ VE KÖPEK MAMASI-DİĞER. PERAKENDE	0
TERLİKLER VE DİĞER EV AYAKKABILARI - DIŞ TABAN KAUÇUK/PLASTİK. KADINLAR İÇİN	1.035
KAPILAR, PENCERELER VE BUNLARIN ÇERÇEVELERİ İLE KAPI EŞİKLERİ/DİĞERLERİ	0
YÜKSEKLİĞİ 80 CM.Yİ GEÇMEYENLER DİĞER METAL MOBİLYALAR	30
METAL TOZLARI SİNERLEYEREK	0
KALIP.MAH.PRES./METAL DÖKÜN.SIKIŞTI.BALYA YAPMA.MAH.PRES.DİĞERLERİ.DİĞER	0
CAMDAN DİĞER EŞYA - DİĞER	0
TİCARİ REKLAM YAYINLARI VE BENZERLERİ	45
SABUN İÇERMİYEN YIKAMA VE TEMİZLEME MÜSTAHZARLARI - DİĞER	11.272
BÜROLAR İÇİN AHŞAP YAZI MASALARI -YÜKSEKLİK < 80 CM.	1.131
DİĞER MADDELERDEN KAPLİNLER	0
EVLERDE KULLANILAN BULAŞIK YIKAMA MAKİNALARI	0
DEMİR/ÇELİKTEN PİMLER. KAMALAR - DIŞ AÇILMAMIŞ	0
CAMDAN DİĞER AVİZELER	0
GRANİT - DİĞER	0
ŞEFTALİ-TAZE	27.149
SOĞUK HADDE MAKİNALARI	0
DİĞERLERİ	0
DİĞERLERİ	0
DİĞER AYRI OLARAK GETİRİLEN DIŞLI ÇARKLAR. ZİNCİR DIŞLILER VE DİĞER TRANSMİSYON ELEMANLARI. AKSAM VE	0
DİĞER DOKUNMUŞ MENSUCAT-DÖŞEMELİK. AĞARMAMIŞ/AĞARMIŞ (T36)	10
OCAKLAR (EN AZ BİR FIRINI VE BİR ISITMA LEVHASI OLANLAR)	0
DEMİR VEYA ÇELİKTEN SOBALAR VB DİĞERLERİ (KATI YAK ITLI CİHAZLAR DAHİL)	0



EKONOMİK RAPOR  
2021

ASETİK ASİTTEN MAMUL SİRKE YERİNE GEÇEN MADDELER-MUHTEVA =< 2 LT.	16.800
KARA NAKİL VASITALARI İÇİN OTURMAYA MAHSUS MOBİLYALARIN AKSAM VE PARÇALARI	0
GÖRÜNTÜ KAYDEDİCİ DİĞER KAMERALAR(SİVİL KULLANIM İÇİN)	0
AYVA	2.950
YOĞURT - AROMALANDIRILMAMIŞ. İLAVE MYV;SRT KBKL MYVLR VEYA KAKAO İÇERMİYENLER- ilave şeker veya diğer tatlandırıcı maddeler içermeyenler-% 3 < KATI YAĞ =< % 6	0
En büyük yatay kenarı 120 cm.yi geçmeyen davlumbazlar	0
GÖMME FIRINLAR	0
ARKALIKLI. İÇİ DOLU. TEKERLEKLİ/KAYABİLİR DİĞER MADDELERDEN KOLTUK. SANDALYELER	0
DİĞER ŞEKERCİLİK MAMULLERİ-KAKAO İÇERMİYEN	288
YAPMA ÇİÇEKLER. YAPRAKLI DALLAR. MEYVALAR - PLASTİKTEN	0
DİĞER DİŞLİ KUTULARI VE DİĞER HIZ DEĞİŞTİRİCİLER	0
BARDAKLAR - MAKİNA İMALİ. DİĞER	0
DUVAR KAĞITLARI VB DUVAR KAPLAMALARI(PÜRTÜKLÜ. KABARTMALI.BOYALI.DEKORELİ.SIVALI)	0
ALUMİNYUM ALAŞIMLARINDAN PROFİLLER	0
SERAMİKTEN MUSLUK TAŞI.LAVABO VE AYAKLARI.KÜVET.BİDE.PİSUAR VB - DİĞER	0
METAL İSKELETLİ İÇİ DOLDURULMAMIŞ OTURMAYA MAHSUS DİĞER MOBİLYALAR	830
SADECE ÇAY YAPMAYA MAHSUS OLANLAR	0
DİĞER PLASTİKLERDEN	0
PLAKA.LEVHA.YAPRAK.FİLM.FOLYE VE ŞERİTLER - GÖZENEKSİZ	0
PORSELENDEN SOFRA VE MUTFAK EŞYASI - DİĞER	0
HAYVANLARI VE İNSAN DIŞI YARATIKLARI TASVİR EDEN OYUNCAKLAR - İÇLERİ DOLDURLMUŞ	0
YONTULMUŞ VEYA KESİLMİŞ MERMER	0
KUTULAR, KASALAR, SANDIKLAR VE BENZERİ EŞYA-DİĞERLERİ	0
AMBALAJ KUTULARI (PLAK POŞETLERİ DAHİL) - KAĞIT VEYA KARTONDAN OLANLAR	0
DEMİR VEYA ÇELİKTEN KAYNAK YAPILMIŞ PROFİLLER	0
KİREÇ TAŞI . DOLOMİT VE DİĞER KALKERLİ TAŞLAR (KIRILMIŞ VEYA EZİLMİŞ)	0
ADİ METALLERDEN ;BAĞLANTI FİŞLİ GAZ HORTUMLARI VE BAĞLANTI ARMATÜRLERİ(GAZ TÜKETİM CİHAZLARI İÇİN)	0
EKMEĞE SÜRÜLEREK YENİLEN KAKAOLU ÜRÜNLER	500.236
ÇİFT KATLI DOLDURULMUŞ BİSKÜVİLER	287.365



EKONOMİK RAPOR  
2021

ARKALIKLI. İÇİ DOLU. TEKERLEKLİ/KAYABİLİR DİĞER MADDELERDEN KOLTUK. SANDALYELER	19.440
DİĞERLERİ, (KATI YAĞ >1,5, <27), İLAVE ŞEKER İÇERMEYEN SÜT VE KREMA, KONSANTRE EDİLMİŞ	25.000
SİĞİR ETİ - KARKAS ÇEYREKLERİ. KEMİKSİZ. DONDURULMUŞ	7.455
DİĞER SPOR AYAKKABILARI	1.281
KONDENSERLER (EV TİPİ BUZDOLAPLARI İÇİN OLANLAR)	17.319
HAVUÇ - DONDURULMUŞ	40.000
AHŞAPTAN DİĞER MOBİLYALARIN AKSAM VE PARÇALARI	5.895
SİĞİR ETİ - DİĞER. KEMİKSİZ . DONDURULMUŞ	2.312
SÜT (KATI YAĞ>6, <10), HAZIR AMBALAJLARDA =< 2 LT, KONSANTRE EDİLMEMİŞ	45.360
SİTRİK ASİT	6.000
NEKTARİNLER-TAZE	27.737
MAYONEZ	29.860
SANDVİÇ PANEL	9.302
DİĞER AYAKKABILAR - DIŞ TABAN KAUÇUK/PLASTİK. ERKEKLER İÇİN	567
ZENCEFİL EZİLMEMİŞ ÖĞÜTÜLMEMİŞ	5.120
KİVİ	15.190
RED GLOBE ÜZÜMÜ	18.225
PATATES - DİĞER	116.000
DİĞER PAKETLEME VEYA AMBALAJLAMA MAKİNALARI	860
SİĞİR ETİ - DİĞER KEMİKLİ PARÇALAR. DONDURULMUŞ	1.199
KAMIŞLAR	19.370
DİĞERLERİ	1.350
HAVUÇLAR - TAZE / SOĞUTULMUŞ	46.000
DİĞER EL ÇANTALARI	190
DİĞERLERİ	670
SULTANİ ÇEKİRDEKSİZ ÜZÜM	5.590
KABUKLU	2.000
DİĞER MOBİLYALARIN AKSAM VE PARÇALARI	1.030
ÇİLEK-TAZE	1.720
DİĞER TORBA VEYA ÇANTALAR (KÜLAHLAR DAHİL) - KAĞIT VEYA KARTONDAN OLANLAR	107
TATLI BİSKÜVİLER; GOFRETLER-ÇİKOLATA/KAKAO İÇEREN.DİĞER	2.200
SADE GAZOZLAR-TATLANDIRICI MADDE KATILMIŞ VEYA LEZZETLENDİRİLMİŞ	9.487
DİĞERLERİ	1.350



EKONOMİK RAPOR  
2021

ANTEP KARASI ÜZÜMÜ	2.160
KOYUN ETİ - DİĞER. KEMİKLİ DONDURULMUŞ	324
YÜKSEKLİĞİ 80 CM.Yİ GEÇEN DİĞER METAL MOBİLYALAR	765
DEMİR ÇELİKTEN SAĞLIĞI KORUYUCU EŞYA AKSAM PARÇA DAHİL	100
TABİİ BAL - ÇAM-SÜZME =< 1 KG. AMBALAJDA	312
YUMURTALARI, MEYVALARI VEYA DİĞER TARIM ÜRÜNLERİNİ AĞIRLIK VEYA BÜYÜKLÜKLERİNE GÖRE AYIRMAYA VEYA TEMİZLEMeye MAHSUS MAKİNA VE CİHAZLAR	80
YEMEK ODALARI VE OTURMA ODALARI İÇİN AHŞAP MOBİLYALAR	110
TEREYAĞ TABİİ KATI YAĞ %85. DİĞER	120
SAÇ FİLELERİ: İNSAN SAÇINDAN OLANLAR - DİĞERLERİNİN DİĞERLERİ	113
METALDEN DİĞER MOBİLYALARIN AKSAM VE PARÇALARI	201
DİĞER MAKİNA VE CİHAZLAR İÇİN BIÇAKLAR. KESİCİ AĞIZLAR	3
DİĞERLERİ	9
YEŞİL ZEYTİN - SİRKESİZ KONSERVE EDİLMİŞ 10 KG AMBALAJ	100
DİĞER ELEKTRİKLİ EV ALETLERİNİN AKSAM VE PARÇALARI	3
DİĞER ETİKETLEME.MÜHÜRLEME VB. MAKİNALARININ AKSAM VE PARÇALARI	2
DİĞERLERİ. SİRKESİZ KONSERVE EDİLMİŞ DONDURULMUŞ	46
YEŞİL ZEYTİN - SİRKESİZ KONSERVE EDİLMİŞ 20 KG AMBALAJ	20
CAPSİCUMÜCİNSİ MEYVELER(TATLI BİBERLER.DOLMALIK BİBER HARİÇ)- SİRKESİZ.KONSERVE NET<=10	38
YAĞMURLUKLAR-SENT/SUNİ LİFDEN.1 ADET<=1KG. ERKEK/ERK.ÇOCUK İÇİN(T14)	5
SİYAH ZEYTİN - SALAMURA EDİLMİŞ. NET AĞIRLIĞI 2-5 KG. ARASI OLAN AHZIR AMBALAJDA OLANLAR	10

### İhracat Yapılan Ülkeler

Gideceği Ülke	KG Miktar
ROMANYA	125.776.715
BİRLEŞİK DEVLETLER	2.577.399
İTALYA	4.576.827
IRAK	20.547.535
ÇİN HALK CUMHURİYETİ	7.513.848
MISIR	550.000
CEZAYİR	138.000



EKONOMİK RAPOR  
2021

İSPANYA	6.057.805
ALMANYA	20.661.686
FRANSA	38.579.111
GÜNEY KORE CUMHURİYE	846.790
HOLLANDA	1.318.979
HIRVATİSTAN	10.900.000
POLONYA	4.343.356
BULGARİSTAN	337.786
KUVEYT	0
YUNANİSTAN	83.691.880
PORTEKİZ	0
RUSYA FEDERASYONU	79.880
İSRAİL	419.262
BİRLEŞİK KRALLIK	165.620
MEKSİKA	78.360
SURİYE	552.443
TÜRKMENİSTAN	1.526.089
KOLOMBİYA	1.643.394
HINDİSTAN	19.130
JAPONYA	131.040
AVUSTURYA	104.000
BENİN	17.014
MORİTANYA	600.326
SLOVENYA	1.348.660
BANGLADEŞ	75.000
TAYVAN	21.840
AZERBAYCAN-NAHÇİVAN	2.780
LİBYA	571.682
SİNGAPUR	40.671
İRAN (İSLAM CUM.)	25.200
MERSİN SERBEST BÖLGE	0
GÜRCİSTAN	79.066
ÖZBEKİSTAN	94.133
BELÇİKA	122.674
BOLİVYA	0
KATAR	0
DUBAİ	90.693
PAKİSTAN	76.625
TAYLAND	10.400
GAZİANTEP SERB.BÖLG.	25.000
MOGOLİSTAN	15.690
BREZİLYA	22.400
AVUSTRALYA	2.000
UMMAN	0



EKONOMİK RAPOR  
2021

MOZAMBİK	0
FİLDİŞİ SAHİLİ	124.683
GAMBIYA	21.669
KUZEY MAKEDONYA	3.050.000
KKTC	87.087
AFGANİSTAN	2.652
FAS	0
MACARİSTAN	0
SURİNAM	5.879
LETONYA	0
KIRGIZİSTAN	0
VENEZUELLA	2.116.957
YEMEN	1.496.938
KANADA	34.400.000
UKRAYNA	10.205.000
SIERRA LEONE	360.161
NİJERYA	378.285
KAMBOÇYA	254.347
GINE	259.019
EKVATOR	155.274
FİNLANDİYA	9.100.000
LÜBNAN	65.128
SOMALI	38.629
SENEGAL	36.629
KOSOVA	30.096
ANGOLA	27.190
PERU	10.400
MADAGASKAR	17.297
SUDAN	13.449
CIBUTI	21.500
GANA	11.166
ÇEKYA	106.855
ÜRDÜN	350
LİTVANYA	260
MALEZYA	312

## KONYA EREĞLİ’de bulunan Fakülteler ve Meslek Yüksek Okulları

### Konya Ereğli Ziraat Fakültesi Hakkında Genel Bilgiler

Necmettin Erbakan Üniversitesi, Ereğli Ziraat Fakültesi 29.06.2020 tarih ve 2704 sayılı Cumhurbaşkanlığı kararı ile kurulmuştur. Ereğli Mühendislik ve Doğa Bilimleri Fakültesinin kapatılmasıyla, Biyosistem Mühendisliği Bölümü Fakültemiz bünyesine aktarılmıştır. Fakültemiz kuruluş çalışmaları hızla devam etmekte olup laboratuvarlar ve uygulama çiftliği



kurulumları tamamlanma aşamasındadır. Bununla birlikte, önümüzdeki dönemde yeni bölümlerin açılması planlanmaktadır. Fakültemizde eğitim gören öğrencilerimiz dört yılda eğitim-öğretim programını tamamlayarak Ziraat Mühendisi lisans diplomasına sahip olmaktadırlar.

<b>Akademik Personel</b>					
	Kadroların Doluluk Oranına Göre			Kadroların İstihdam Şekline Göre	
	Dolu	Boş	Toplam	Tam Zamanlı	Yarı Zamanlı
Profesör					
Doçent	1		1	1	
Dr.Öğr.Üyesi	5		5	5	
Öğretim Görevlisi					
Okutman					
Çevirici					
Eğitim- Öğretim Planlamacısı					
Araştırma Görevlisi	1		1	1	
Uzman					

### **Konya Ereğli Eğitim Fakültesi Hakkında Genel Bilgiler**

Akman Holding ile Yapılan Protokol gereğince Ereğli Eğitim Fakültesi binasının yapımına 2006 yılında başlanmış ve 13.12.2007 tarihinde teslim alınmıştır. Fakültemiz, 1.980 m2 zemin üzerinde 8.780 m2 kapalı alana sahiptir. Bina içerisinde 64'er kişilik 20 adet derslik, 1 toplantı salonu, 1 seminer salonu, 2 bilgisayar laboratuvarı, 539 m2' lik yemekhane ve 592 m2' lik öğrenci kantini bulunmaktadır. Fakültemizde 18 Akademik personel, 10 İdari personel görev yapmaktadır.

### **Ereğli Adalet Meslek Yüksekokulu**

Ereğli Adalet Meslek Yüksekokulu 19.03.2014 tarihinde kurulmuştur.

Meslek Yüksekokulumuzun amacı, kamu kuruluşlarının, özellikle Adalet Bakanlığının ve özel sektörün ihtiyaç duyduğu nitelikli ara insan gücünü yetiştirmektir. Bu amaç doğrultusunda temel hukuk bilgisine sahip, hukukun üstünlüğü ilkesini prensip edinen, kanun ve yönetmeliklere hakim, kendini geliştiren bireylerin ihtiyaç duyulan alanlarda yer alması temel hedeflerimizdir. Mesleki bir yükseköğretim kurumu olan yüksekokulumuzda halen üç programda Kamu Hukuku, Özel Hukuk ve Meslek Bilgileri gruplarında çeşitli dersler Önlisans düzeyinde verilmektedir. Meslek Yüksekokulumuzda kadrolu 2 öğretim üyesi ve 3 öğretim görevlisi bulunmaktadır. İhtiyaç duyulan alanlarda Üniversitemiz diğer birimlerinden, Adalet Bakanlığı mensuplarından ve diğer kurum ve kuruluşlardan görevlendirilmiş kişiler de ders verebilmektedir. Meslek Yüksekokulumuza ÖSYM tarafından yapılan merkezi





yükseköğrenime giriş sınavları sonucunda ilgili öğretim yılı için kayıt hakkı kazanmış öğrenciler kayıt yaptırabilmektedir. Meslek Yüksekokulumuz iki yıllık bir yükseköğretim kurumudur. Mezunlarımıza, Necmettin Erbakan Üniversitesi Ön lisans ve Lisans Öğretim ve Sınav Yönetmeliğinin 24. maddesinin (1) bendinde belirtilen ön lisans diploması verilir. Mezunlarımız, ilgili mevzuat hükümleri uyarınca mezun oldukları programa uygun çeşitli lisans programlarına dikey geçiş yaparak lisans öğrenimini tamamlama imkânına da sahiptirler. Meslek Yüksekokulumuz mezunları hukuk hizmetleri sektöründe kamu ve özel kesim tarafından mezun oldukları programa göre yazı işleri müdürü, icra müdürü, kâtip, (zabıt kâtabi, avukat kâtabi, noter kâtabi, icra memuru), hukuk sekreteri ve infaz koruma memuru olarak istihdam edilebilmektedirler.

### Konya Ereğli Kemal Akman Meslek Yüksekokulu Hakkında Genel Bilgiler

Necmettin Erbakan Üniversitesi Konya Ereğli Kemal Akman Meslek Yüksekokulu 1987-1988 Öğretim Yılında Selçuk Üniversitesi Ereğli Meslek Yüksekokulu adı altında Makine, İnşaat ve Tekstil Teknik Programlarında öğretime başlamıştır. 1993-1994 öğretim yılı sonuna kadar fiziki kapasite yetersizliğinden program sayısında artış yapılamamış, 1995-1996 Öğretim Yılında Bilgisayar Programcılığı ve Elektrik Programı, 2001-2002 Öğretim Yılında Elektronik Haberleşme ve Moda Konfeksiyon Programları ile birlikte Bilgisayar, Elektrik, İnşaat, Makine ve Tekstil Programlarının ikinci öğretimlerinde de öğretime başlanılmıştır. 2005-2006 Öğretim Yılında Muhasebe, Mekatronik ve Elektronik Haberleşme Programları (ikinci öğretim) Yüksekokulumuz bünyesine dahil edilmiştir. 2006-2007 Öğretim Yılında İşletme Yönetimi Programında, 2011-2012 Öğretim Yılında Giyim Üretim Teknolojisi Programında öğretime başlanmıştır. 26 Nisan 2013 tarihinde Yüksekokulumuz Necmettin Erbakan Üniversitesine bağlanmıştır. 2020-2021 Öğretim Yılında Bankacılık ve Sigortacılık Programı, halen 10 Bölümde 10 programla öğretime devam edilmektedir.

Yüksekokul 5500 m2 kapalı alana sahiptir.

2019-2020 AKADEMİK KADRO		2020-2021 AKADEMİK KADRO	
	SAYI		SAYI
PROFESÖR	-	PROFESÖR	0
DOÇENT	-	DOÇENT	2
DR.ÖĞR.ÜYESİ	6	DR.ÖĞR.ÜYESİ	5
ÖĞR.GÖR.	24	ÖĞR.GÖR.	21
ARŞ.GÖR.	-	ARŞ.GÖR.	
TOPLAM	30	TOPLAM	29

BÖLÜMLER (FAKÜLTE VE MESLEK YÜKSEK OKULU )	ÖĞRENCİ SAYISI	AKADEMİK KADRO
Bilgisayar Teknolojileri	177	3
At Yetiştiriciliği ve Antrönörlüğü	23	2
Elektrik ve Enerji	161	2
Elektronik ve Otomasyon	115	1



EKONOMİK RAPOR  
2021

Finans Bankacılık ve Sigortacılık	115	3
İnşaat Teknolojisi	143	3
Makine ve Metal Teknolojileri	138	2
Muhasebe ve Vergi Uygulamaları	131	1
Tekstil, Giyim, Ayakkabı ve Deri	41	4
İşletme Yönetimi	97	3
Giyim Üretim Teknolojisi	1	3

Nüfusa Kayıtlı Olduğu İle Göre Erkek ve Kız Öğrenci Sayıları		
İLLER	ERKEK SAYISI	KIZ SAYISI
Adana	37	5
Adıyaman	5	3
Afyonkarahisar	13	2
Ağrı	5	3
Aksaray	20	9
Amasya	2	2
Ankara	48	7
Antalya	5	5
Ardahan	2	1
Artvin	3	0
Aydın	2	1
Balıkesir	1	1
Batman	3	0
Bayburt	1	1
Bilecek	2	0
Bingöl	3	1
Bitlis	2	0
Bolu	4	1
Bursa	4	1
Burdur	1	0
Çankırı	8	3
Çorum	27	6
Denizli	1	1
Diyarbakır	8	1
Düzce	1	1
Elazığ	5	1
Erzincan	0	1
Erzurum	17	6
Eskişehir	1	0
Gümüşhane	2	0
Gaziantep	8	3
Giresun	1	0
Hatay	21	8
Hakkari	1	0
Iğdır	2	0
Isparta	4	0
İstanbul	2	2
İzmir	4	1
Kahramanmaraş	14	6
Karaman	38	12



EKONOMİK RAPOR  
2021

Kars	6	6
Kastamonu	2	1
Kayseri	21	6
Kırıkkale	8	1
Kırşehir	6	1
Kilis	2	0
Kocaeli	5	1
Konya	311	116
Kütahya	1	3
Malatya	11	3
Manisa	8	3
Mardin	13	4
Mersin	23	10
Muğla	4	0
Muş	4	1
Nevşehir	5	4
Niğde	14	7
Ordu	4	0
Osmaniye	9	1
Rize	1	1
Sakarya	1	1
Samsun	4	5
Siirt	1	1
Sinop	3	0
Sivas	6	1
Şanhurfa	4	4
Şırnak	0	2
Tekirdağ	1	1
Tokat	9	1
Trabzon	6	1
Uşak	0	1
Van	10	2
Yozgat	13	7
Zonguldak	0	1
Yurtdışı	2	0
<b>TOPLAM</b>	<b>846</b>	<b>292</b>

Kaynak: Konya Ereğli Kemal Akman Meslek Yüksekokulu Müdürlüğü

2020-2021 AKADEMİK KADRO	
	SAYI
PROFESÖR	0
DOÇENT	2
DR.ÖĞR.ÜYESİ	5
Öğr.Gör.Dr.	1
Öğr.Gör.	21
<b>TOPLAM</b>	<b>29</b>



### Kaynak: Necmettin Erbakan Üniversitesi Rekt. Ereğli Eğitim Fakültesi Dekanlığı

Ereğli Ziraat Fakültesi 2020-2021 Eğitim-Öğretim Yılı Akademik Kadro	
Profesör	0
Doç.Dr.	1
Dr.Öğr.Üyesi	4
Arş.Görevlisi	1
<b>TOPLAM</b>	<b>6</b>

Ereğli Ziraat Fakültesi 2020-2021 Eğitim-Öğretim Yılı Bölümleri ve Öğrenci Sayıları	
Bölümler	Öğrenci Sayıları
Biyosistem Mühendisliği	95
Tarla Bitkileri Bölümü	0 (2021-2022 Öğretim Yılında Öğrenci Alacak)

Ereğli Ziraat Fakültesi 2020-2021 Eğitim-Öğretim Yılı Öğrenci Sayıları	
Bayan	43
Erkek	52
<b>TOPLAM</b>	<b>95</b>

### Temel Eğitim

İlçe Milli Eğitim Müdürlüğü Kazancı Mahallesi Atatürk Cadde No:18 adresinde hizmet vermektedir.

İlçemizde Anaokulu, ilkokul, ortaokul, lise, meslek lisesi, özel öğretim kurumları ve yaygın eğitim kurumları olmak üzere 166 kurum ve 38.525 öğrenci ile eğitim öğretime devam etmektedir.



EKONOMİK RAPOR  
2021

	RESMİ	ÖZEL	ANAOKUL	İLKOKUL	ORTAOKUL	LİSE
KURUM SAYISI	122	44				
ÖĞRENCİ SAYISI			2.412	9.337	9.800	8.277

### Sağlık

Ereğli Devlet Hastanesi 1964 yılında 50 yataklı olarak hizmete başlamıştır. 2002 yılında 150 yatak kapasiteli binaya geçilmiştir. 2005 yılı SSK Hastanelerinin Sağlık Bakanlığına devri sonucu ilçemizdeki eski İvriz Devlet Hastanesi ile birleşerek tek çatı altında 250 yatak kapasiteli olarak hizmete devam etmiştir. 2017 yılının kasım ayında yeni, modern ve teknolojik binaya taşınmıştır. Yeni hastanede 33 Aktif Poliklinik sayısı bulunmakta, 251 yataktan oluşmaktadır.

#### YLLARA GÖRE EREĞLİ'DEKİ HASTA SAYISI

KURUM	2019	2020	2021
SAĞLIK BAKANLIĞI HASTANESİ	YATAK SAYISI	YATAK SAYISI	YATAK SAYISI
EREĞLİ DEVLET HASTANESİ	250	251	251

#### EREĞLİ SAĞLIK ÇALIŞANLARI İSTATİĞİ (2021)

	SAYI
UZMAN HEKİM	43
UZMAN DİŞ HEKİMİ	-
PRATİSYEN HEKİM	24
ASİSTAN HEKİM	-
DİŞ HEKİMİ	26
ECZACI	4
HEMŞİRE	173
EBE	69
SAĞLIK MEMURU	62
SAĞLIK TEKNİKERİ	45
DİŞ KLİNİK YARDIMCISI	9



SAYI	
İLÇE ECZANE SAYISI	55

SAĞLIK GÖSTERGELERİ	2020
Hekim Başına Düşen Nüfus	3462
Kişi Başına Düşen Yatak Sayısı	595

**Kaynak: Ereğli Kaymakamlığı İlçe Sağlık Müdürlüğü**

İlçemiz merkezinde 10 adet Aile Sağlığı Merkezi ayrıca 1 adet Cezaevinde görevli Aile Hekimliği Birimi Kırsal kesimde 3 adet Aile Sağlığı Merkezi (Aziziye, Belkaya, Zengen Aile Sağlığı Merkezi) olmak üzere toplamda 13 Aile Sağlığı Merkezimiz mevcuttur.

6 adet 112 Acil Sağlık Hizmetleri İstasyonu hizmet vermektedir.

**İMAR VE ŞEHİRCİLİK HİZMETLERİ**

İŞYERİ AÇMA RUHSATI ALAN FİRMA SAYISI			
	2019	2020	2021
EREĞLİ	293	321	365

YAPI RUHSATI ALAN KİŞİ SAYISI			
2019	2020	2021	
110	153	115	

**Kaynak: Ereğli Belediye Başkanlığı İmar ve Şehircilik Müdürlüğü**

**DOĞALGAZ HİZMETİ**

DOĞALGAZ TÜKETİMİ			
YIL	ABONE SAYISI (YILLIK)	TOPLAM TÜKETİM M <sup>3</sup>	ABONE BAŞINA DÜŞEN TÜKETİM
2019	43.070	37.004.561	859
2020	45.061	39.680.659	881
2021	48.154	40.337.159	865

**Kaynak: Enerya Ereğli Gaz Dağıtım A.Ş.**



## EREĞLİ'DE ÜRETİM

### Arazi Durumu

Ereğli ilçesi 226.000 ha alana sahip olup, Konya'nın %5,54 'ünü oluşturmaktadır. İlçe toplam kullanım alanının %58,13 'ü tarım arazilerine, %34'ü çayır-meralara, %3,53'ü ise ormanlara ayrılmıştır. İlçe tarım arazileri Konya tarım arazilerinin %5,84 'ünü oluştururken, çayır-meralar Konya ili çayır mer'a alanının %10,09'unu oluşturmaktadır. Çayır-meralar için ayrılan alanların oranı, Konya ve Türkiye oranlarına göre oldukça yüksektir. İlçede çayır-mera alanlarının fazla olması, hayvancılık faaliyetlerinin özellikle küçükbaş hayvancılık yapılabilmesi için bir fırsat olarak ortaya çıkmaktadır.

Son yıllarda tarımsal girdi maliyetindeki artışlar üreticilerin tarla ziraatından vazgeçerek meyve bahçeleri kurulmasına özellikle de bodur elma kiraz yetiştiriciliğine yönelmiştir.

### ARAZİ KULLANIM TABLOSU

1-) İŞLENEN ARAZİ	ALAN (DA)
TARLA ARAZİSİ	695.577.00
NADAS	187.090.00
SEBZE	32.980.00
MEYVE	39.237.00
BAĞ	1.507.00
<b>TOPLAM</b>	<b>954.884.00</b>

### Ereğli Çayır-Mera ve Orman Durum Tablosu

Çayır-Mera	76.835 (Ha)
Orman	<b>7.981 (Ha)</b>

### B)TARIMSAL ÜRETİM

Ereğli ilçesinde işlenen arazi 901.320.00 da olup, bu alan Konya ilinin %5 ini kapsamaktadır. Ereğli'nin tarım arazileri Konya tarım arazilerinin %5,5'ini oluşturmaktadır. Özellikle elma ve beyaz kiraz üretiminde son yıllarda önemli oranda bahçe tesis edilmiştir. Bunun en önemli nedenlerinden biriside sulu tarım alanlarının yüksek olmasından kaynaklanmaktadır. Yine ilçede yabancı ortaklı tarıma bağlı sanayi tesislerinin bulunması meyveciliğin gelişmesi için bir fırsattır.

### 2021 Yılı Ereğli Tarımsal Üretim Değerleri

Tarla Değeri TL	1.391.899.060
Sebze Değeri TL	752.690.000
Meyve Değeri TL	349.387.450
Kesim Değeri TL	479.680.316
Süt Değeri TL	1.095.000.000
<b>TOPLAM</b>	<b>4.068.656.826</b>



**Tarla Bitkilerinin ürün bazında üretim alanları, üretim miktarları**

ÜRÜN CİNSİ	EKİLEN ALAN(da)	ÜRETİM (Ton)	VERİM (Kg/da)
Çavdar	30.000.00	2.650.00	175.00
Mısır(Dane)1 ek	50.000.00	67.500.00	1.350.00
Mısır (Dane) 2.ek	1.000.00	1.100.00	1.100.00
Buğday(Durum)*Kuru	25.000.00	750.00	60.00
Buğday (Durum) *sulu	50.000.00	27.500.00	550.00
Buğday(Diğer)*sulu	50.000.00	27.500.00	550.00
Buğday(Diğer)*kuru	70.000.00	2.100.00	60.00
Arpa(Diğer)*sulu	50.000.00	25.000.00	500.00
Arpa(Diğer)*kuru	80.000.00	2.400.00	60.00
Tritikale(Dane)*sulu	2.000.00	800.00	400.00
Yulaf(Dane)*sulu	1.750.00	700.00	400.00
Yulaf (Dane)*kuru	300.00	11.30	75.00
Burçak(dane)	60.00	3.60	60.00
Fasulye(Kuru)*sulu	2.000.00	700.00	350.00
Mercimek(Yeşil)*sulu	50.00	12.50	250.00
Mercimek (Yeşil)*kuru	60.00	1.40	45.00
Nohut*sulu	6.000.00	1.800.00	300.00
Nohut *kuru	4.000.00	144.00	36.00
Şeker Pancarı	50.000.00	425.000.00	8.500.00
Kolza(Kanola)*sulu	40.00	8.00	200.00
Aspir*sulu	500.00	50.00	100.00
Aspir*kuru	500.00	8.00	40.00
Ayçiçeği(Yağlık)*sulu 1.ek	15.000.00	6.000.00	400.00
Ayçiçeği(Yağlık)*sulu 2.ek	2.000.00	700.00	350.00
Ayçiçeği(Çerezlik)*sulu 1.ek	60.000.00	18.000.00	300.00
Patates(Diğer)*1.ek	15.000.00	60.000.00	4.000.00
Mısır(Silajlık)1.ek	80.000.00	480.000.00	6.000.00
Mısır(Silajlık)2.ek	25.000.00	87.500.00	3.500.00
Yonca(Yeşil ot)	55.500.00	333.000.00	6.000.00
Korunga(Yeşil ot)	350.00	525.00	1.500.00
Bezelye(yemlik)	730.00	1.460.00	2.000.00
Fiğ(adi)(Yeşil ot)	10.000.00	25.000.00	2.500.00
Fiğ(macar)(yeşil ot)	15.000.00	52.500.00	3.500.00
<b>TOPLAM</b>	<b>751.840.00</b>	<b>1.650.398.80</b>	<b>45.211.00</b>





## Ereğli İşlenen Meyve-Bağ Arazisi Durum Tablosu

Ürün	Ekim Alanı(da)	Üretim (ton)
Armut	300.00	2.150
Ayva	200.00	253,50
Badem(kabuklu)	1.200.00	51,60
Ceviz(kabuklu)	1.000.00	122,50
Diğer Elmalar	33.700.00	133.424,00
Elma(Granny Smith)	4.500.00	40.00
Elma(starking)	6.000.00	40.00
Erik	300.00	30.00
Kayısı	240.00	30.00
Kiraz	2.500.00	45.00
Şeftali	55.00	20.00
Vişne	200.00	45.00
Elma(Amasya)	20.00	22.00
Elma(Golden)	4.000.00	40.00
Çilek	45	90
Üzüm	980	522,30
<b>TOPLAM</b>	<b>55.240</b>	<b>136.925.90</b>

## Ereğli İşlenen Sebze Arazisi Durum Tablosu

ÜRÜN	EKİM ALANI(da)	Üretim (Ton)
Sarımsak(kuru)	300.00	900.00
Soğan(kuru)	10.000.00	70.000.00
Fasulye,taze	300.00	300.00
Karpuz	8.000.00	40.000.00
Hıyar(sofralık)	700.00	3.500.00
Kavun	14.000.00	70.000.00
Pathcan	40.00	80.00
Kabak(sakız)	330.00	660.00
Kabak Bal	70.00	280.00
Domates(salçalık)	18.000.00	144.000.00
Domates(sofralık)	32.000.00	256.000.00
Biber(sivri)	2.500.00	5.000.00
Havuç	8.000.00	32.000.00
<b>TOPLAM</b>	<b>94.240</b>	<b>622.720.00</b>



## SÜT VE SÜT ÜRÜNLERİ ÜRETİM MİKTARLARI

2021 Yılı Süt Üretim Miktarı(lt)	Toplam değeri
365.000.000	1.095.000.000

## ESNAF SANATKARLAR KREDİ VE KEFALET KOOPERATİFİ VERİLERİ

ÜYE SAYISI		
	2020	2021
	1910	2214
KREDİ VERİLEN ÜYE SAYISI VE MİKTARI (TL)		
	2020	2021
TOPLAM VERİLEN KREDİ BAKİYESİ TL	146.626.316.84	201.912.621.80
YIL BAZINDA KREDİ VERİLEN ORTAK SAYISI	1053 Kişi	814 Kişi
YIL BAZINDA KULLANDIRILAN KREDİ BAKİYESİ TL	83.831.449.14	122.731.983.44

**Kaynak: S.S. Esnaf ve Sanatkarlar Kredi ve Kefalet Koop.**



## 2021 YILI

# BORSA BÜLTENİ

Ürün Adı	Mahsul Yılı	En Az Fiyat	En Çok Fiyat	Ortalama Fiyat	Birim	Miktar	Yrd. Mktr	Tutar	İşlem Sayısı	Satış Şekli
ARPA YEMLİK	2021	1.50	2.48	1.52	Kilogram/	846290		1,288,240.00	4	Müstahsil (Muhtahsil)
ARPA YEMLİK	2021	1.20	3.70	2.16	Kilogram/	6494330		14,011,966.26	67	Müstahsil Tacir Satış (Muhtahsil)
ARPA YEMLİK	2020	1.28	2.65	1.70	Kilogram/	686225		1,167,397.10	9	Müstahsil Tacir Satış (Muhtahsil)
ARPA	2021	1.10	4.10	2.16	Kilogram/	5817615		12,557,138.10	149	Müstahsil (Muhtahsil)
ARPA	2021	2.45	3.00	2.46	Kilogram/Adet	433670	36	1,066,240.50	3	Müstahsil Tacir Satış (Muhtahsil)
ARPA	2021	1.30	68,180.00	2.51	Kilogram/	9420531.62		23,686,032.92	39	Müstahsil Tacir Satış (Muhtahsil)
ARPA	2020	1.47	1.85	1.66	Kilogram/	533090		882,499.20	12	Müstahsil Tacir Satış (Muhtahsil)
ARPA	2021	1.30	3.88	2.11	Kilogram/	3582060		7,542,162.92	35	Satım (Satım)
KESİF YEM	2020	1.70	1.70	1.70	Kilogram/	64355		109,403.50	1	Müstahsil (Muhtahsil)
<b>TOPLAM:</b>						<b>27,878,166.62</b>	<b>36.00</b>	<b>62,311,080.50</b>	<b>319</b>	

### HUBUBAT-ARPA-ARPA YEMLİK

#### ARPA BEYAZ

Ürün Adı	Mahsul Yılı	En Az Fiyat	En Çok Fiyat	Ortalama Fiyat	Birim	Miktar	Yrd. Mktr	Tutar	İşlem Sayısı	Satış Şekli
ARPA BEYAZ (1. GRUP)	2021	1.30	3.50	2.70	Kilogram	1515470		4,088,882.10	16	Müstahsil Tacir Satış (Muhtahsil)
ARPA BEYAZ (1. GRUP)	2021	2.50	2.50	2.50	Kilogram	31540	3	78,850.00	2	Müstahsil Tacir Satış (Muhtahsil)
ARPA BEYAZ (1. GRUP)	2020	1.35	1.80	1.61	Kilogram	197360		318,698.00	6	Müstahsil Tacir Satış (Muhtahsil)
<b>TOPLAM:</b>						<b>1,744,370.00</b>	<b>3.00</b>	<b>4,486,430.10</b>	<b>24</b>	



EKONOMİK RAPOR  
2021

ÇAVDAR

Ürün Adı	Mahsul Yılı	En Az Fiyat	En Çok Fiyat	Ortalama Fiyat	Birim	Miktar	Yrd.Mktr	Tutar	İşlem Sayısı	Satış Şekli
ÇAVDAR	2021	1.25	4.40	1.82	Kilogram	154170		280,065.00	13	Müstahsil (Muhtahsil)
ÇAVDAR	2020	1.41	1.70	1.64	Kilogram	169990		279,183.25	8	Müstahsil Tacir Satış (Muhtahsil)

Ürün Adı	Mahsul Yılı	En Az Fiyat	En Çok Fiyat	Ortalama Fiyat	Birim	Miktar	Yrd. Mktr	Tutar	İşlem Sayısı	Satış Şekli	
ÇAVDAR	2021	1.30	3.60	1.91	Kilogram	824370		1,574,954.40	31	Müstahsil Tacir Satış (Muhtahsil)	
ÇAVDAR	2021	1.80	1.80	1.80	Kilogram	2760	1	4,968.00	1	Müstahsil Tacir Satış (Muhtahsil)	
ÇAVDAR	2021	1.78	2.25	1.94	Kilogram	73490		142,289.60	2	Satım (Satım)	
<b>TOPLAM:</b>							<b>1,224,780.00</b>	<b>1.00</b>	<b>2,281,460.25</b>	<b>55</b>	

MISIR

Ürün Adı	Mahsul Yılı	En Az Fiyat	En Çok Fiyat	Ortalama Fiyat	Birim	Miktar	Yrd. Mktr	Tutar	İşlem Sayısı	Satış Şekli	
MISIR SARI	2021	1.50	3.85	2.66	Kilogram	11080380		29,443,828.16	28	Müstahsil Tacir Satış (Muhtahsil)	
MISIR SARI	2020	1.70	1.79	1.76	Kilogram	160800		283,441.88	2	Müstahsil Tacir Satış (Muhtahsil)	
MISIR	2021	1.30	3.87	2.88	Kilogram	25794502.4		74,378,714.56	19	Müstahsil Tacir Satış (Muhtahsil)	
MISIR	2020	1.60	2.00	1.88	Kilogram	1813680		3,405,907.80	4	Müstahsil Tacir Satış (Muhtahsil)	
MISIR	2021	2.20	2.90	2.75	Kilogram	4199805	79	11,554,151.59	3	Müstahsil Tacir Satış (Muhtahsil)	
MISIR SAPI	2021	0.04	0.18	0.17	Kilogram	5810740		1,009,000.94	2	Müstahsil (Muhtahsil)	
MISIR SİLAJI	2021	0.15	347.01	0.38	Kilogram	7103533.57		2,711,410.64	11	Müstahsil (Muhtahsil)	
MISIR SİLAJI	2021	0.25	0.26	0.25	Kilogram	2798980		710,769.24	1	Müstahsil Tacir Satış (Muhtahsil)	
YONCA	2021	0.65	1.61	1.29	Kilogram	1663726		2,143,294.33	11	Müstahsil (Muhtahsil)	
BALYA YONCA	2021	0.75	1.60	0.87	Kilogram	454402.97		396,052.23	2	Müstahsil (Muhtahsil)	
MISIR YEMLİK	2021	0.44	0.44	0.44	Kilogram	34500		15,180.00	1	Müstahsil (Muhtahsil)	
MISIR	2021	0.40	4.20	2.32	Kilogram	6269880		14,516,025.96	57	Müstahsil (Muhtahsil)	
MISIR	2021	1.70	2,477.23	2.38	Kilogram	21452109.34		51,022,234.46	48	Satım (Satım)	
MISIR	2020	1.79	1.79	1.79	Kilogram	1375880		2,464,338.10	1	Satım (Satım)	
<b>TOPLAM:</b>							<b>90,012,919.28</b>	<b>79.00</b>	<b>194,054,349.89</b>	<b>190</b>	



EKONOMİK RAPOR  
2021

YULAF

Ürün Adı	Mahsul Yılı	En Az Fiyat	En Çok Fiyat	Ortalama Fiyat	Birim	Miktar	Yrd. Mktr	Tutar	İşlem Sayısı	Satış Şekli
YULAF (1.GRUP)	2021	1.20	2.40	1.68	Kilogram	124780		209,463.00	3	Müstahsil (Muhtahsil)
YULAF (1.GRUP)	2021	1.50	2.70	2.18	Kilogram	137520		300,227.50	7	Müstahsil Tacir Satış (Muhtahsil)
YULAF (1.GRUP)	2021	2.20	2.20	2.20	Kilogram	16660		36,652.00	1	Satım (Satım)
YULAF (1.GRUP)	2020	2.38	2.38	2.38	Kilogram	23540		56,025.20	1	Satım (Satım)
<b>TOPLAM:</b>						<b>302,500.00</b>	<b>0.00</b>	<b>602,367.70</b>	<b>12</b>	

BUĞDAY

MAKARNALIK BUĞDAYLAR

Ürün Adı	Mahsul Yılı	En Az Fiyat	En Çok Fiyat	Ortalama Fiyat	Birim	Miktar	Yrd. Mktr	Tutar	İşlem Sayısı	Satış Şekli
BUĞDAY ANADOLU DURUM	2021	2.60	4.80	2.84	Kilogram	687500	38	1,949,659.40	5	Müstahsil Tacir Satış (Muhtahsil)
BUĞDAY ANADOLU DURUM	2021	1.30	5.25	2.74	Kilogram	43034519		117,930,069.30	124	Müstahsil Tacir Satış (Muhtahsil)
BUĞDAY ANADOLU DURUM	2020	1.65	2.53	2.18	Kilogram	2141820		4,677,870.60	22	Müstahsil Tacir Satış (Muhtahsil)
BUĞDAY ANADOLU DURUM	2021	2.25	5.20	2.89	Kilogram	1587760		4,594,908.15	28	Satım (Satım)
BUĞDAY	2021	1.60	5.35	2.69	Kilogram	4914540		13,224,722.25	126	Müstahsil (Muhtahsil)
BUĞDAY	2021	2.50	4.00	2.65	Kilogram	1582400		4,201,058.41	4	Müstahsil Tacir Satış (Muhtahsil)
BUĞDAY	2021	1.20	5.10	2.79	Kilogram	33931770		94,738,511.10	287	Satım (Satım)
EKMEKLİK BUĞDAY	2021	1.30	2.85	2.42	Kilogram	144880		350,393.00	3	Müstahsil (Muhtahsil)
EKMEKLİK BUĞDAY	2021	2.07	2.82	2.55	Kilogram	707690		1,803,979.17	15	Satım (Satım)
BUĞDAY ANADOLU KIRMIZI SERT (1.DERECE)	2021	4.40	4.40	4.40	Kilogram	35200		154,985.60	1	Satım (Satım)
BUĞDAY (D) VASIF.MAKAR	2021	2.00	2.80	2.35	Kilogram	397380		932,686.50	5	Müstahsil (Muhtahsil)
BUĞDAY (D) VASIF.MAKAR	2021	2.68	2.68	2.68	Kilogram	227380		609,378.40	1	Satım (Satım)
<b>TOPLAM:</b>						<b>89,392,839.00</b>	<b>38.00</b>	<b>245,168,221.88</b>	<b>621</b>	



EKONOMİK RAPOR  
2021

**BUĞDAY EKMEKLİK**

Ürün Adı	Mahsul Yılı	En Az Fiyat	En Çok Fiyat	Ortalama Fiyat	Birim	Miktar	Yrd.Mktr	Tutar	İşlem Sayısı	Satış Şekli	
BUĞDAY EKMEKLİK KIRMIZI YARI SERT (1.DERECE)	2021	1.65	1.65	1.65	Kilogram	27000		44,550.00	1	Müstahsil Tacir Satış (Muhtahsil)	
BUĞDAY EKMEKLİK KIRMIZI YARI SERT (1.DERECE)	2021	2.75	2.75	2.75	Kilogram	34190		93,851.55	1	Satım (Satım)	
<b>TOPLAM:</b>							<b>61,190.00</b>	<b>0.00</b>	<b>138,401.55</b>	<b>2</b>	

**BUĞDAY YEMLİK**

Ürün Adı	Mahsul Yılı	En Az Fiyat	En Çok Fiyat	Ortalama Fiyat	Birim	Miktar	Yrd. Mktr	Tutar	İşlem Sayısı	Satış Şekli	
BUĞDAY YEMLİK KIRMIZI	2021	1.80	1.80	1.80	Kilogram	153000		75,400.00	1	Müstahsil (Muhtahsil)	
<b>TOPLAM:</b>							<b>153,000.00</b>	<b>0.00</b>	<b>75,400.00</b>	<b>1</b>	

**BULGUR**

Ürün Adı	Mahsul Yılı	En Az Fiyat	En Çok Fiyat	Ortalama Fiyat	Birim	Miktar	Yrd. Mktr	Tutar	İşlem Sayısı	Satış Şekli	
BULGUR	2021	3.65	8.26	4.27	Kilogram	1021405		4,360,713.25	8	Satım (Satım)	
<b>TOPLAM:</b>							<b>1,021,405.00</b>	<b>0.00</b>	<b>4,360,713.25</b>	<b>8</b>	

**TRİTİKALE**

Ürün Adı	Mahsul Yılı	En Az Fiyat	En Çok Fiyat	Ortalama Fiyat	Birim	Miktar	Yrd. Mktr	Tutar	İşlem Sayısı	Satış Şekli	
TRİTİKALE	2021	2.50	2.50	2.50	Kilogram	38240		95,600.00	2	Müstahsil Tacir Satış (Muhtahsil)	
TRİTİKALE ÇAVDAR	2021	2.25	2.25	2.25	Kilogram	13000		29,250.00	1	Müstahsil (Muhtahsil)	
<b>TOPLAM:</b>							<b>51,240.00</b>	<b>0.00</b>	<b>124,850.00</b>	<b>3</b>	

**KURU FASÜLYE**

Ürün Adı	Mahsul Yılı	En Az Fiyat	En Çok Fiyat	Ortalama Fiyat	Birim	Miktar	Yrd. Mktr	Tutar	İşlem Sayısı	Satış Şekli	
K.FASÜLYE BARBUNYA	2021	16.00	18.80	16.66	Kilogram	23690		394,665.00	4	Satım (Satım)	
K.FASÜLYE NATÜREL	2021	5.00	13.00	8.19	Kilogram	638150		5,227,054.00	25	Müstahsil (Muhtahsil)	
K.FASÜLYE NATÜREL	2021	6.40	17.67	8.92	Kilogram	1904520		16,994,079.41	17	Müstahsil Tacir Satış (Muhtahsil)	
K.FASÜLYE NATÜREL	2020	8.00	8.00	8.00	Kilogram	4840		38,720.00	1	Müstahsil Tacir Satış (Muhtahsil)	
K.FASÜLYE NATÜREL	2021	6.45	21.80	11.81	Kilogram	244985		2,892,454.30	14	Satım (Satım)	
<b>TOPLAM:</b>							<b>2,816,185.00</b>	<b>0.00</b>	<b>25,546,972.71</b>	<b>61</b>	



EKONOMİK RAPOR  
2021

**MERCİMEK KIRMIZI**

Ürün Adı	Mahsul Yılı	En Az Fiyat	En Çok Fiyat	Ortalama Fiyat	Birim	Miktar	Yrd. Mktr	Tutar	İşlem Sayısı	Satış Şekli	
MERCİMEK KIRMIZI	2021	8.50	8.50	8.50	Kilogram	2680		22,780.00	1	Müstahsil Tacir Satış (Muhtahsil)	
<b>TOPLAM:</b>							<b>2,680.00</b>	<b>0.00</b>	<b>22,780.00</b>	<b>1</b>	

**MERCİMEK YEŞİL**

Ürün Adı	Mahsul Yılı	En Az Fiyat	En Çok Fiyat	Ortalama Fiyat	Birim	Miktar	Yrd. Mktr	Tutar	İşlem Sayısı	Satış Şekli	
MERCİMEK YEŞİL	2021	7.50	7.70	7.62	Kilogram	85900		654,606.00	1	Müstahsil Tacir Satış (Muhtahsil)	
MERCİMEK YEŞİL	2021	6.80	6.80	6.80	Kilogram	3325		22,610.00	1	Satım (Satım)	
<b>TOPLAM:</b>							<b>89,225.00</b>	<b>0.00</b>	<b>677,216.00</b>	<b>2</b>	

**NOHUT**

Ürün Adı	Mahsul Yılı	En Az Fiyat	En Çok Fiyat	Ortalama Fiyat	Birim	Miktar	Yrd. Mktr	Tutar	İşlem Sayısı	Satış Şekli	
NOHUT NATÜREL	2021	3.00	11.20	5.29	Kilogram	519715		2,750,257.30	47	Müstahsil (Muhtahsil)	
NOHUT NATÜREL	2021	1.50	36.00	9.14	Kilogram	487354.35		4,453,040.20	26	Müstahsil Tacir Satış (Muhtahsil)	
NOHUT NATÜREL	2021	11.00	11.00	11.00	Kilogram	4640	1	51,040.00	1	Müstahsil Tacir Satış (Muhtahsil)	
NOHUT NATÜREL	2020	5.00	6.00	5.49	Kilogram	16220		88,970.00	3	Müstahsil Tacir Satış (Muhtahsil)	
NOHUT NATÜREL	2020	5.10	7.50	6.07	Kilogram	42970		260,709.60	3	Satım (Satım)	
NOHUT NATÜREL	2021	2.30	17.33	8.27	Kilogram	1474450		12,189,550.70	50	Satım (Satım)	
<b>TOPLAM:</b>							<b>2,545,349.35</b>	<b>1.00</b>	<b>19,793,567.80</b>	<b>130</b>	

**BARBUNYA**

Ürün Adı	Mahsul Yılı	En Az Fiyat	En Çok Fiyat	Ortalama Fiyat	Birim	Miktar	Yrd. Mktr	Tutar	İşlem Sayısı	Satış Şekli	
BARBUNYA	2021	20.00	20.00	20.00	Kilogram	3460		69,200.00	1	Müstahsil Tacir Satış (Muhtahsil)	
<b>TOPLAM:</b>							<b>3,460.00</b>	<b>0.00</b>	<b>69,200.00</b>	<b>1</b>	



EKONOMİK RAPOR  
2021

### AYÇİÇEKİ

Ürün Adı	Mahsul Yılı	En Az Fiyat	En Çok Fiyat	Ortalama Fiyat	Birim	Miktar	Yrd. Mktr	Tutar	İşlem Sayısı	Satış Şekli	
AYÇİÇEĞİ ÇEREZLİK	2021	4.22	16.00	13.70	Kilogram	227772.61		3,120,531.23	5	Müstahsil (Muhtahsil)	
AYÇİÇEĞİ ÇEREZLİK	2021	9.00	15.50	12.28	Kilogram	497820		6,113,304.99	5	Müstahsil Tacir Satış (Muhtahsil)	
AYÇİÇEĞİ ÇEREZLİK	2021	11.25	21.50	15.35	Kilogram	364880		5,600,256.80	5	Satım (Satım)	
AYÇİÇEĞİ YAĞLIK	2021	4.00	5.32	4.61	Kilogram	228140		1,052,028.30	4	Müstahsil (Muhtahsil)	
AYÇİÇEĞİ YAĞLIK	2021	3.20	5.50	4.96	Kilogram	731280	47	3,627,375.22	1	Müstahsil Tacir Satış (Muhtahsil)	
AYÇİÇEĞİ YAĞLIK	2020	3.05	3.20	3.14	Kilogram	59050		185,375.00	2	Müstahsil Tacir Satış (Muhtahsil)	
AYÇİÇEĞİ YAĞLIK	2021	1.00	5.70	4.93	Kilogram	6953720		34,284,660.26	18	Müstahsil Tacir Satış (Muhtahsil)	
AYÇİÇEĞİ YAĞLIK	2021	4.55	6.27	5.22	Kilogram	23607330		123,129,268.29	34	Satım (Satım)	
<b>TOPLAM:</b>						<b>32,669,992.61</b>	<b>47.00</b>	<b>177,112,800.09</b>	<b>74</b>		

### SOYA FASULYESİ

Ürün Adı	Mahsul Yılı	En Az Fiyat	En Çok Fiyat	Ortalama Fiyat	Birim	Miktar	Yrd. Mktr	Tutar	İşlem Sayısı	Satış Şekli	
SOYA FASULYESİ	2020	4.00	4.00	4.00	Kilogram	25000		100,000.00	1	Müstahsil Tacir Satış (Muhtahsil)	
<b>TOPLAM:</b>						<b>25,000.00</b>	<b>0.00</b>	<b>100,000.00</b>	<b>1</b>		

### YERFISTIĞI

Ürün Adı	Mahsul Yılı	En Az Fiyat	En Çok Fiyat	Ortalama Fiyat	Birim	Miktar	Yrd. Mktr	Tutar	İşlem Sayısı	Satış Şekli	
YER FISTIĞI İÇ.	2020	8.75	10.60	9.50	Kilogram	104000		987,700.00	2	Müstahsil Tacir Satış (Muhtahsil)	
YER FISTIĞI	2021	6.00	9.00	7.06	Kilogram	118490		836,340.00	2	Müstahsil (Muhtahsil)	
<b>TOPLAM:</b>						<b>222,490.00</b>	<b>0.00</b>	<b>1,824,040.00</b>	<b>4</b>		

### HAYVANSAL YAĞLAR SÜT YAĞLARI ÜRÜNLERİ SÜT YAĞLARI

Ürün Adı	Mahsul Yılı	En Az Fiyat	En Çok Fiyat	Ortalama Fiyat	Birim	Miktar	Yrd. Mktr	Tutar	İşlem Sayısı	Satış Şekli	
KAVRAM YAĞI	2021	12.00	19.00	17.59	Kilogram	81.4		1,431.80	2	Satım (Satım)	
<b>TOPLAM:</b>						<b>81.40</b>	<b>0.00</b>	<b>1,431.80</b>	<b>2</b>		





EKONOMİK RAPOR  
2021

**KREMA**

Ürün Adı	Mahsul Yılı	En Az Fiyat	En Çok Fiyat	Ortalama Fiyat	Birim	Miktar	Yrd. Mktr	Tutar	İşlem Sayısı	Satış Şekli
KREMA	2020	16.50	24.75	19.15	Kilogram	1438369.6		27,538,222.30	26	Satım (Satım)
KREMA	2021	2.99	58.90	19.74	Kilogram	1743356.18		34,407,742.43	69	Satım (Satım)
1/5 KREMA	2021	5.30	5.30	5.30	Kilogram	4158		22,037.40	1	Satım (Satım)
POŞET KREMA	2021	27.00	27.00	27.00	Kilogram	370		9,990.00	1	Satım (Satım)
TENEKE KREMA	2021	37.00	37.00	37.00	Kilogram	10		370.00	1	Satım (Satım)
KAHVE KREMASI	2021	2.55	2.55	2.55	Kilogram	200		510.00	1	Satım (Satım)
<b>TOPLAM:</b>						<b>3,186,463.78</b>	<b>0.00</b>	<b>61,978,872.13</b>	<b>99</b>	

**YAĞ**

Ürün Adı	Mahsul Yılı	En Az Fiyat	En Çok Fiyat	Ortalama Fiyat	Birim	Miktar	Yrd. Mktr	Tutar	İşlem Sayısı	Satış Şekli
TERE YAĞ	2021	22.10	882.00	39.96	Kilogram	1281525		51,213,861.46	26	Satım (Satım)
TERE YAĞ	2020	35.70	44.20	39.26	Kilogram	945888		37,139,928.00	14	Satım (Satım)
TERE YAĞ	2021	21.60	1,050.00	47.34	Kilogram	27908		1,321,185.13	29	Satım (Satım)
<b>TOPLAM:</b>						<b>2.255.321.00</b>	<b>0.00</b>	<b>89.674.974.59</b>	<b>69</b>	

**KUYRUK YAĞI**

Ürün Adı	Mahsul Yılı	En Az Fiyat	En Çok Fiyat	Ortalama Fiyat	Birim	Miktar	Yrd. Mktr	Tutar	İşlem Sayısı	Satış Şekli
KUYRUK YAĞI	2021	14.55	40.00	37.12	Kilogram	1276.1		47,364.79	7	Satım (Satım)
<b>TOPLAM:</b>						<b>1,276.10</b>	<b>0.00</b>	<b>47,364.79</b>	<b>7</b>	

**SADE YAĞ**

Ürün Adı	Mahsul Yılı	En Az Fiyat	En Çok Fiyat	Ortalama Fiyat	Birim	Miktar	Yrd. Mktr	Tutar	İşlem Sayısı	Satış Şekli
SADE YAĞ	2021	3.01	57.85	18.61	Kilogram	88478.5		1,646,257.35	11	Satım (Satım)
<b>TOPLAM:</b>						<b>88,478.50</b>	<b>0.00</b>	<b>1,646,257.35</b>	<b>11</b>	

**BEYAZ PEYNİR**

Ürün Adı	Mahsul Yılı	En Az Fiyat	En Çok Fiyat	Ortalama Fiyat	Birim	Miktar	Yrd. Mktr	Tutar	İşlem Sayısı	Satış Şekli
BEYAZ PEYNİR	2021	11.01	92.00	25.97	Kilogram	31546		819,236.84	13	Satım (Satım)
BEYAZ PEYNİR	2021	8.94	381.74	18.08	Kilogram	120296		2,175,175.09	29	Satım (Satım)
<b>TOPLAM:</b>						<b>151,842.00</b>	<b>0.00</b>	<b>2,994,411.93</b>	<b>42</b>	



EKONOMİK RAPOR  
2021

KASAR PEYNİRİ

Ürün Adı	Mahsul Yılı	En Az Fiyat	En Çok Fiyat	Ortalama Fiyat	Birim	Miktar	Yrd. Mkt r	Tutar	İşlem Sayısı	Satış Şekli
ERİTME PEYNİRİ	2021	3.40	3.40	3.40	Kilogram	22120		75,208.00	2	Satım (Satım)
ERİTME PEYNİRİ	2021	3.70	3.70	3.70	Kilogram	20000		74,000.00	1	Satım (Satım)
ÜÇGEN PEYNİR	2021	3.20	3.65	3.50	Kilogram	214320		751,168.80	9	Satım (Satım)
ÜÇGEN PEYNİR	2021	3.60	48.33	20.01	Kilogram	432795.55		8,660,932.23	21	Satım (Satım)
ÜÇGEN PEYNİR	2020	23.92	29.17	28.45	Kilogram	115368		3,282,785.80	11	Satım (Satım)
<b>TOPLAM:</b>						<b>804,603.55</b>	<b>0.00</b>	<b>12,844,094.83</b>	<b>44</b>	

ET BÜYÜKBAŞ

Ürün Adı	Mahsul Yılı	En Az Fiyat	En Çok Fiyat	Ortalama Fiyat	Birim	Miktar	Yrd. Mkt r	Tutar	İşlem Sayısı	Satış Şekli
ET ( DANA SAKATATLI )	2021	40.29	40.29	40.29	Kilogram	5014	13	202,020.20	1	Müstahsil (Muhtahsil)
ET ( DANA SAKATATLI )	2020	0.04	17,610.38	8.51	Kilogram	2728106.81		23,228,956.97	13	Müstahsil Tacir Satış (Muhtahsil)
ET ( DANA SAKATATLI )	2021	5.75	22,195.82	37.96	Kilogram	6408651.44		243,246,299.80	85	Müstahsil Tacir Satış (Muhtahsil)
ET ( DANA SAKATATLI )	2020	16.00	33.00	30.02	Kilogram	26365.08	23	791,379.86	1	Müstahsil Tacir Satış (Muhtahsil)
ET ( DANA SAKATATLI )	2021	15.00	19,287.16	43.43	Kilogram	772930.89	1514	33,570,984.73	45	Müstahsil Tacir Satış (Muhtahsil)
ET ( DANA SAKATATLI )	2021	20.87	22,040.00	46.33	Kilogram	322412.74	27187.5	14,937,006.09	52	Satım (Satım)
ET ( DANA SAKATATLI )	2021	19,181.93	19,181.93	19,181.93	Kilogram	4	1858	76,727.72	1	Satım (Satım)
ET ( DANA SAKATATLI )	2021	31.67	18,948.37	49.79	Kilogram	232651.38		11,584,335.65	59	Satım (Satım)
ET ( DANA SAKATATSIZ )	2021	18.50	28.50	27.27	Kilogram	8237	25	224,650.50	3	Müstahsil (Muhtahsil)
ET ( DANA SAKATATSIZ )	2021	18.38	53.00	35.01	Kilogram	194118.52		6,796,486.41	29	Müstahsil Tacir Satış (Muhtahsil)
ET ( DANA SAKATATSIZ )	2021	36.00	38.00	36.65	Kilogram	9945.56	28	364,493.58	1	Müstahsil Tacir Satış (Muhtahsil)
ET ( DANA SAKATATSIZ )	2020	16.79	39.30	28.56	Kilogram	49747.63		1,421,000.53	11	Müstahsil Tacir Satış (Muhtahsil)
ET ( DANA SAKATATSIZ )	2019	26.00	10,000.00	149.64	Kilogram	23595.61		3,530,730.32	1	Müstahsil Tacir Satış (Muhtahsil)
ET ( SIĞIR )	2021	33.00	7,257.60	41.93	Kilogram	1267	4	53,131.60	2	Müstahsil (Muhtahsil)
ET ( SIĞIR )	2019	10.23	6,750.00	32.13	Kilogram	80417.79		2,584,000.41	7	Müstahsil Tacir Satış (Muhtahsil)
ET ( SIĞIR )	2021	10.00	54.54	37.33	Kilogram	2357846.35		88,015,505.15	63	Müstahsil Tacir Satış (Muhtahsil)
ET ( SIĞIR )	2020	11.50	52.58	35.03	Kilogram	974065.81		34,120,459.28	24	Müstahsil Tacir Satış (Muhtahsil)
ET ( SIĞIR )	2020	24.49	36.30	33.33	Kilogram	66816.14		2,226,839.29	5	Satım (Satım)
ET ( SIĞIR )	2019	30.75	36.16	32.93	Kilogram	28138.17		926,677.35	4	Satım (Satım)
ET ( SIĞIR )	2019	34.17	34.17	34.17	Kilogram	2775.14	1	94,820.62	1	Satım (Satım)



EKONOMİK RAPOR  
2021

Ürün Adı	Mahsül Yılı	En Az Fiyat	En Çok Fiyat	Ortalama Fiyat	Birim	Miktar	Yrd. Mkr	Tutar	İşlem Sayısı	Satış Şekli
ET ( SIĞIR )	2021	16.34	53.35	32.93	Kilogram	3511623.48		115,624,133.06	158	Satım (Satım)
ET ( SIĞIR )	2021	16.34	38.50	16.60	Kilogram	69646.25		1,156,024.38	2	Satım (Satım)
ET ( SIĞIR )	2020	24.47	37.00	33.82	Kilogram	77592.5	57	2,623,922.56	5	Satım (Satım)
ET ( SIĞIR )	2021	26.34	8,854.26	40.96	Kilogram	776233.39	1556	31,795,902.56	38	Satım (Satım)
<b>TOPLAM:</b>						<b>18,728,202.68</b>	<b>32,266.50</b>	<b>619,196,488.62</b>	<b>611</b>	

### ET KÜÇÜKBAŞ

Ürün Adı	Mahsül Yılı	En Az Fiyat	En Çok Fiyat	Ortalama Fiyat	Birim	Miktar	Yrd. M ktr	Tutar	İşlem Sayısı	Satış Şekli
ET ( KOYUN ERKEK )	2021	40.17	46.20	41.56	Kilogram	2094.13		87,040.78	1	Müstahsil Tacir Satış (Muhtahsil)
ET ( OT KUZUSU )	2021	50.00	51.50	50.73	Kilogram	3486.77		176,898.38	3	Müstahsil (Muhtahsil)
ET ( OT KUZUSU )	2020	28.00	1,350.00	51.50	Kilogram	298554.98		15,374,939.48	21	Müstahsil Tacir Satış (Muhtahsil)
ET ( OT KUZUSU )	2021	18.00	12,282.25	55.56	Kilogram	728011.1		40,449,222.02	69	Müstahsil Tacir Satış (Muhtahsil)
ET ( OT KUZUSU )	2021	14.85	58.96	53.07	Kilogram	330980.06	9711	17,566,669.34	28	Müstahsil Tacir Satış (Muhtahsil)
ET ( OT KUZUSU )	2021	52.00	54.00	53.20	Kilogram	19742		1,050,286.00	10	Satım (Satım)
<b>TOPLAM:</b>						<b>1,382,869.04</b>	<b>9,711</b>	<b>74,705,056.00</b>	<b>132</b>	

### ÇEŞİTLİ GIDA MADDELERİ BAL

Ürün Adı	Mahsül Yılı	En Az Fiyat	En Çok Fiyat	Ortalama Fiyat	Birim	Miktar	Yrd. Mkr	Tutar	İşlem Sayısı	Satış Şekli
SÜZME BAL	2021	50.00	50.00	50.00	Kilogram	100		5,000.00	1	Müstahsil (Muhtahsil)
<b>TOPLAM:</b>						<b>100</b>	<b>0.00</b>	<b>5,000.00</b>	<b>1</b>	

### SAKADAT

Ürün Adı	Mahsül Yılı	En Az Fiyat	En Çok Fiyat	Ortalama Fiyat	Birim	Miktar	Yrd. Mkr	Tutar	İşlem Sayısı	Satış Şekli
SAKADAT (DANA)	2021	0.60	45.00	2.47	Kilogram	2163362		5,342,330.00	1	Müstahsil Tacir Satış (Muhtahsil)
SAKADAT (DANA)	2021	26.00	44.00	26.69	Kilogram	2540.6		67,812.40	2	Satım (Satım)
SAKADAT (KUZU)	2021	20.00	20.00	20.00	Kilogram	399.5		7,990.00	1	Satım (Satım)
SAKADAT (SIĞIR)	2021	30.00	34.00	32.39	Kilogram	1118		36,212.00	1	Satım (Satım)
CİĞER BÜYÜKBAŞ	2021	44.00	58.00	54.72	Kilogram	188		10,288.00	2	Satım (Satım)
<b>TOPLAM:</b>						<b>2,167,608.10</b>	<b>0.00</b>	<b>5,464,632.40</b>	<b>7</b>	



EKONOMİK RAPOR  
2021

### SÜT TOZU SÜT ÜRÜNLERİ -SÜT TOZU

Ürün Adı	Mahsul Yılı	En Az Fiyat	En Çok Fiyat	Ortalama Fiyat	Birim	Miktar	Yrd. Mktr	Tutar	İşlem Sayısı	Satış Şekli
YAĞSIZ SÜT TOZU	2021	24.53	24.53	24.53	Kilogram	17896		438,988.88	1	Satım (Satım)
<b>TOPLAM:</b>						<b>17,896.00</b>	<b>0.00</b>	<b>438,988.88</b>	<b>1</b>	

### İNEK SÜTÜ

Ürün Adı	Mahsul Yılı	En Az Fiyat	En Çok Fiyat	Ortalama Fiyat	Birim	Miktar	Yrd. Mktr	Tutar	İşlem Sayısı	Satış Şekli
İNEK SÜTÜ	2020	2.14	3.10	2.68	Litre	2263924		6,066,383.90	18	Müstahsil (Muhtahsil)
İNEK SÜTÜ	2021	2.13	3.25	2.89	Litre	10015950.8		28,923,995.96	84	Müstahsil (Muhtahsil)
İNEK SÜTÜ	2020	0.25	3.23	2.52	Litre	38211329		96,456,729.86	82	Müstahsil Tacir Satış (Muhtahsil)
İNEK SÜTÜ	2021	0.01	6,306.00	2.88	Litre	238766181.87		686,629,089.29	403	Müstahsil Tacir Satış (Muhtahsil)
İNEK SÜTÜ	2020	2.70	3.06	2.84	Litre	721309	64	2,048,241.21	2	Müstahsil Tacir Satış (Muhtahsil)
İNEK SÜTÜ	2021	2.63	3.10	2.87	Litre	424367	113	1,216,803.80	4	Müstahsil Tacir Satış (Muhtahsil)
İNEK SÜTÜ	2021	1.67	3.22	2.90	Litre	23922100.55	4706	69,403,494.91	71	Müstahsil Tacir Satış (Muhtahsil)
İNEK SÜTÜ	2021	1.79	3.40	2.99	Litre	101902244.85		304,513,006.03	1,841	Satım (Satım)
İNEK SÜTÜ	2020	2.30	3.30	2.86	Litre	695340		1,989,528.84	6	Satım (Satım)
1/1(UHT) YAĞLI SÜT	2021	4.33	37.20	4.93	Kilogram	25104		123,705.90	5	Satım (Satım)
1/1 UHT YAR.YAĞ.SÜT	2021	3.60	4.15	4.02	Litre	25260		101,498.40	9	Satım (Satım)
1/1 UHT YAR.YAĞ.SÜT	2021	4.29	41.00	4.31	Litre	5763		24,856.44	2	Satım (Satım)
1/1 UHT YAĞSIZ SÜT	2021	4.39	4.39	4.39	Litre	600		2,634.00	1	Satım (Satım)
PASTÖRİZE YAĞSIZ SÜT	2021	1.88	2.09	1.97	Litre	47106		92,678.01	6	Satım (Satım)
<b>TOPLAM:</b>						<b>417,026,580.07</b>	<b>4,883.00</b>	<b>1,197,592,646.5</b>	<b>2,534</b>	

### KOYUN SÜTÜ

Ürün Adı	Mahsul Yılı	En Az Fiyat	En Çok Fiyat	Ortalama Fiyat	Birim	Miktar	Yrd. Mktr	Tutar	İşlem Sayısı	Satış Şekli
KOYUN SÜTÜ	2021	5.50	7.50	5.73	Litre	32083.5		183,865.25	3	Müstahsil (Muhtahsil)
KOYUN SÜTÜ	2021	5.40	7.50	5.96	Litre	456896.42		2,720,926.94	12	Müstahsil Tacir Satış (Muhtahsil)
<b>TOPLAM:</b>						<b>488,979.92</b>	<b>0.00</b>	<b>2,904,792.19</b>	<b>15</b>	



EKONOMİK RAPOR  
2021

## KEÇİ SÜTÜ

Ürün Adı	Mahsul Yılı	En Az Fiyat	En Çok Fiyat	Ortalama Fiyat	Birim	Miktar	Yrd. Mkr	Tutar	İşlem Sayısı	Satış Şekli	
KEÇİ SÜTÜ	2021	5.00	5.00	5.00	Litre	7620		38,100.00	1	Satım (Satım)	
<b>TOPLAM:</b>							<b>7,620.00</b>	<b>0.00</b>	<b>38,100.00</b>	<b>1</b>	

## ÇEŞİTLİ GIDA MADDELERİ

### KURU SOĞAN

Ürün Adı	Mahsul Yılı	En Az Fiyat	En Çok Fiyat	Ortalama Fiyat	Birim	Miktar	Yrd. Mkr	Tutar	İşlem Sayısı	Satış Şekli	
KURU SOĞAN	2021	0.25	1.10	0.46	Kilogram	319710		147,139.40	14	Müstahsil (Muhtahsil)	
KURU SOĞAN	2021	0.05	1.25	0.68	Kilogram	274320		185,807.00	7	Müstahsil Tacir Satış (Muhtahsil)	
<b>TOPLAM:</b>							<b>594,030.00</b>	<b>0.00</b>	<b>332,946.40</b>	<b>21</b>	

### PATATES

Ürün Adı	Mahsul Yılı	En Az Fiyat	En Çok Fiyat	Ortalama Fiyat	Birim	Miktar	Yrd. Mkr	Tutar	İşlem Sayısı	Satış Şekli
PATATES	2020	0.95	0.95	0.95	Kilogram	116000		110,200.00	1	Müstahsil (Muhtahsil)
PATATES	2021	0.40	1.25	0.79	Kilogram	186110		147,362.50	14	Müstahsil (Muhtahsil)
PATATES	2020	1.16	1.19	1.17	Kilogram	579215		680,138.95	1	Müstahsil Tacir Satış (Muhtahsil)
PATATES	2021	0.45	2.00	1.15	Kilogram	3256940		3.756,869.70	11	Müstahsil Tacir Satış (Muhtahsil)
<b>TOPLAM:</b>						<b>4,138,265.00</b>	<b>0.00</b>	<b>4.694,571.15</b>	<b>27</b>	

## KABAK ÇEŞİTLERİ

### KABAK

Ürün Adı	Mahsul Yılı	En Az Fiyat	En Çok Fiyat	Ortalama Fiyat	Birim	Miktar	Yrd. Mkr	Tutar	İşlem Sayısı	Satış Şekli	
KABAK	2021	0.60	1.50	0.62	Kilogram	2042		1,263.00	1	Müstahsil Tacir Satış (Muhtahsil)	
KABAK	2020	2.00	2.00	2.00	Kilogram	400		800.00	1	Müstahsil Tacir Satış (Muhtahsil)	
KABAK	2021	2.25	2.25	2.25	Kilogram	400		900.00	1	Satım (Satım)	
<b>TOPLAM:</b>							<b>2,842.00</b>	<b>0.00</b>	<b>2,963.00</b>	<b>3</b>	



EKONOMİK RAPOR  
2021

**KURU MEYVELER**  
**KESTANE**

Ürün Adı	Mahsul Yılı	En Az Fiyat	En Çok Fiyat	Ortalama Fiyat	Birim	Miktar	Yrd. Mktr	Tutar	İşlem Sayısı	Satış Şekli	
KESTANE	2021	42.11	46.55	43.82	Kilogram	70235		3,077,798.20	2	Müstahsil Tacir Satış (Muhtahsil)	
<b>TOPLAM:</b>							<b>70,235.00</b>	<b>0.00</b>	<b>3,077,798.20</b>	<b>2</b>	

**HURMA**

Ürün Adı	Mahsul Yılı	En Az Fiyat	En Çok Fiyat	Ortalama Fiyat	Birim	Miktar	Yrd.Mktr	Tutar	İşlem Sayısı	Satış Şekli	
HURMA	2021	2.20	2.20	2.20	Kilogram	1500		3,300.00	1	Müstahsil Tacir Satış (Muhtahsil)	
<b>TOPLAM:</b>							<b>1,500.00</b>	<b>0.00</b>	<b>3,300.00</b>	<b>1</b>	

**KERESTE**

Ürün Adı	Mahsul Yılı	En Az Fiyat	En Çok Fiyat	Ortalama Fiyat	Birim	Miktar	Yrd. Mktr	Tutar	İşlem Sayısı	Satış Şekli	
KERESTE	2021	0.39	0.42	0.40	Kilogram	3721120		1,490,634.20	4	Müstahsil (Muhtahsil)	
<b>TOPLAM:</b>							<b>3,721,120.00</b>	<b>0.00</b>	<b>1,490,634.20</b>	<b>4</b>	

**KAVAK**

Ürün Adı	Mahsul Yılı	En Az Fiyat	En Çok Fiyat	Ortalama Fiyat	Birim	Miktar	Yrd.Mktr	Tutar	İşlem Sayısı	Satış Şekli	
KAVAK	2021	0.30	0.80	0.48	Kilogram	34000		16,200.00	4	Müstahsil (Muhtahsil)	
PALAMUT AĞAÇI	2021	0.18	0.18	0.18	Kilogram	8950		1,611.00	1	Müstahsil (Muhtahsil)	
CEVİZ AĞAÇI	2021	0.15	0.15	0.15	Kilogram	4260		639.00	1	Müstahsil (Muhtahsil)	
<b>TOPLAM:</b>							<b>47,210.00</b>	<b>0.00</b>	<b>18,450.00</b>	<b>6</b>	

**YÜN**

Ürün Adı	Mahsul Yılı	En Az Fiyat	En Çok Fiyat	Ortalama Fiyat	Birim	Miktar	Yrd. Mktr	Tutar	İşlem Sayısı	Satış Şekli	
KUZU YÜNÜ	2021	0.90	2.00	1.34	Kilogram	67099		89,817.60	3	Müstahsil Tacir Satış (Muhtahsil)	
KUZU YÜNÜ	2020	1.15	1.15	1.15	Kilogram	5925		6,813.75	1	Müstahsil Tacir Satış (Muhtahsil)	
<b>TOPLAM:</b>							<b>73,024.00</b>	<b>0.00</b>	<b>96,631.35</b>	<b>4</b>	



EKONOMİK RAPOR  
2021

**KASAPLIK CANLI HAYVANLAR**  
**KASAPLIK BÜYÜKBAŞ CANLI HAYVANLAR**  
**DANA**

Ürün Adı	Mahsul Yılı	En Az Fiyat	En Çok Fiyat	Ortalama Fiyat	Birim	Miktar	Yrd. Mkr	Tutar	İşlem Sayısı	Satış Şekli
DANA	2021	5,269.70	13,000.00	10,423.23	Adet Kilogram	3	906	31,269.70	2	Müstaahsil (Muhtahsil)
DANA	2021	14.36	15,600.00	174.27	Adet	7725		1,346,231.66	18	Müstaahsil (Muhtahsil)
DANA	2021	8,080.81	15,480.00	9,054.84	Adet	49		443,687.28	4	Müstaahsil (Muhtahsil)
DANA	2021	25.00	54.00	39.40	Adet	543689.8		21,419,403.91	35	Müstaahsil Tacir Satış (Muhtahsil)
DANA	2020	32.50	10,100.00	46.54	Adet	48859.57		2,274,110.55	4	Müstaahsil Tacir Satış (Muhtahsil)
DANA	2021	10,130.65	20,969.00	15,018.94	Adet	60		901,136.65	6	Satım (Satım)
DANA	2021	3,669.60	10,799.90	8,895.88	Adet Kilogram	180	45105	1,601,259.19	6	Satım (Satım)
DANA	2021	8,791.14	21,300.90	13,272.25	Adet	254	4779.8	3,371,152.72	9	Satım (Satım)
DANA DERİSİ	2021	8.00	9.50	8.72	Kilogram	654722		5,709,901.73	1	Müstaahsil Tacir Satış (Muhtahsil)

Ürün Adı	Mahsul Yılı	En Az Fiyat	En Çok Fiyat	Ortalama Fiyat	Birim	Miktar	Yrd.Mktr	Tutar	İşlem Sayısı	Satış Şekli
DANA KOL	2021	38.00	41.50	40.44	Adet	1414.03		57,178.50	3	Satım (Satım)
DANA BUT	2021	28.75	43.40	39.85	Adet	33571.39		1,337,841.43	8	Satım (Satım)
DANA ARKA ÇEYREK(BUT)	2021	38.50	38.50	38.50	Adet	29486		1,135,211.00	1	Satım (Satım)
DANA(KG)	2021	25.68	67.00	38.49	Kilogram	252982.57		9,738,136.02	44	Müstaahsil (Muhtahsil)
DANA(KG)	2021	35.00	51.00	43.73	Kilogram Adet	5465	17	239,003.00	3	Müstaahsil (Muhtahsil)
DANA(KG)	2020	37.00	37.00	37.00	Kilogram	1016		37,592.00	1	Müstaahsil (Muhtahsil)
DANA(KG)	2021	13.55	21,453.48	92.33	Kilogram	3001265.78		277,104,839.92	113	Müstaahsil Tacir Satış (Muhtahsil)
DANA(KG)	2020	18.64	12,059.67	9.94	Kilogram	825519.3		32,968,923.85	19	Müstaahsil Tacir Satış (Muhtahsil)
DANA(KG)	2021	22.77	17,862.70	38.53	Kilogram Adet	81116.42	207	3,125,623.26	13	Satım (Satım)
DANA(KG)	2021	8,953.54	9,543.92	9,168.71	Kilogram	77	19917	705,991.04	1	Satım (Satım)
DANA(KG)	2020	42.00	42.00	42.00	Kilogram	7190		301,980.00	1	Satım (Satım)
DANA(KG)	2021	7.95	63.00	39.95	Kilogram	1902561.04		76,011,473.43	212	Satım (Satım)
TOPLAM:						7,397,206.90	70,931.80	439,861,946.84	504	



EKONOMİK RAPOR  
2021

**KASAPLIK CANLI HAYVANLAR**  
**KASAPLIK BÜYÜKBAŞ CANLI HAYVANLAR**  
**DÜVE**

Ürün Adı	Mahsul Yılı	En Az Fiyat	En Çok Fiyat	Ortalama Fiyat	Birim	Miktar	Yrd. Mktr	Tutar	İşlem Sayısı	Satış Şekli	
DÜVE	2021	6,177.49	6,177.49	6,177.49	Adet Kilogram	1	176.5	6,177.49	1	Müstahsil (Muhtahsil)	
DÜVE	2021	13,650.15	13,650.15	13,650.15	Adet	34		464,105.00	1	Müstahsil (Muhtahsil)	
DÜVE	2021	3,000.00	12,000.00	8,399.68	Adet	106		890,366.00	6	Müstahsil (Muhtahsil)	
DÜVE	2020	17.00	30.00	22.77	Adet	376.34		8,570.47	1	Müstahsil Tacir Satış (Muhtahsil)	
DÜVE	2021	9,604.97	9,604.97	9,604.97	Adet	1		9,604.97	1	Satım (Satım)	
DÜVE(KG)	2021	25.00	25.00	25.00	Kilogram	137		3,425.00	1	Müstahsil (Muhtahsil)	
DÜVE(KG)	2021	25.00	9,960.00	65.17	Kilogram	18424.69		1,200,674.46	11	Müstahsil Tacir Satış (Muhtahsil)	
DÜVE(KG)	2021	10.05	57.05	42.55	Kilogram	588863.57		25,058,437.15	71	Satım (Satım)	
<b>TOPLAM:</b>							<b>607,943.60</b>	<b>176.50</b>	<b>27,641,360.54</b>	<b>93</b>	

**TOSUN**

Ürün Adı	Mahsul Yılı	En Az Fiyat	En Çok Fiyat	Ortalama Fiyat	Birim	Miktar	Yrd. Mktr	Tutar	İşlem Sayısı	Satış Şekli	
TOSUN(KG)	2021	41.25	41.25	41.25	Kilogram	618.9		25,529.63	1	Müstahsil (Muhtahsil)	
TOSUN(KG)	2021	25.00	25.00	25.00	Kilogram	99	1	2,475.00	1	Müstahsil (Muhtahsil)	
<b>TOPLAM:</b>							<b>717.90</b>	<b>1.00</b>	<b>28,004.63</b>	<b>2</b>	

**İNEK**

Ürün Adı	Mahsul Yılı	En Az Fiyat	En Çok Fiyat	Ortalama Fiyat	Birim	Miktar	Yrd. Mktr	Tutar	İşlem Sayısı	Satış Şekli
İNEK	2021	5,000.00	10,225.04	5,717.71	Kilogram	24		137,225.04	3	Müstahsil (Muhtahsil)
İNEK	2021	3,000.00	10,000.00	7,175.84	Kilogram	185		1,327,530.00	6	Müstahsil (Muhtahsil)
İNEK	2021	7,200.00	7,200.00	7,200.00	Kilogram	1	240	7,200.00	1	Müstahsil (Muhtahsil)
İNEK	2021	15.00	42.64	21.85	Kilogram	13503.5		295,056.14	21	Müstahsil Tacir Satış (Muhtahsil)
İNEK	2020	16.00	8,585.86	33.94	Kilogram	55531.39		1,884,540.23	2	Müstahsil Tacir Satış (Muhtahsil)
İNEK	2021	11,439.00	11,439.00	11,439.00	Kilogram	14	4762	160,146.06	1	Satım (Satım)
İNEK	2021	9,187.50	9,711.30	9,302.55	Kilogram	102		948,859.99	2	Satım (Satım)
İNEK	2021	9,568.57	9,568.57	9,568.57	Kilogram	7		66,980.00	1	Satım (Satım)
İNEK(KG)	2021	12.00	54.00	29.00	Kilogram	15857.2		459,843.52	20	Müstahsil (Muhtahsil)
İNEK(KG)	2021	17.00	35.00	28.39	Kilogram	1160	3	32,927.00	3	Müstahsil (Muhtahsil)
İNEK(KG)	2021	3.03	14,646.46	49.08	Kilogram	1238848.72		60,803,969.26	79	Müstahsil Tacir Satış (Muhtahsil)





EKONOMİK RAPOR  
2021

Ürün Adı	Mahsul Yılı	En Az Fiyat	En Çok Fiyat	Ortalama Fiyat	Birim	Miktar	Yrd. Mkr	Tutar	İşlem Sayısı	Satış Şekli
İNEK(KG)	2020	9.00	8,756.32	40.57	Kilogram	151249.28		6,136,390.19	11	Müstahsil Tacir Satış (Muhtahsil)
İNEK(KG)	2021	12.48	14,000.00	38.57	Kilogram	629584.51	912	24,284,179.72	39	Müstahsil Tacir Satış (Muhtahsil)
İNEK(KG)	2021	29.43	39.00	36.34	Kilogram	17569.6	41	638,436.68	3	Satım (Satım)
İNEK(KG)	2021	8.85	48.00	34.66	Kilogram	654489.19		22,685,273.71	62	Satım (Satım)
TOPLAM:						2,778,126.39	5,958.00	119,868,557.54	254	

BUZAĞI

Ürün Adı	Mahsul Yılı	En Az Fiyat	En Çok Fiyat	Ortalama Fiyat	Birim	Miktar	Yrd. Mkr	Tutar	İşlem Sayısı	Satış Şekli
BUZAĞI	2021	2,500.00	2,500.00	2,500.00	Adet	20		50,000.00	1	Müstahsil (Muhtahsil)
TOPLAM:						20.00	0.00	50,000.00	1	

SIĞIR

Ürün Adı	Mahsul Yılı	En Az Fiyat	En Çok Fiyat	Ortalama Fiyat	Birim	Miktar	Yrd. Mkr	Tutar	İşlem Sayısı	Satış Şekli
SIĞIR	2021	10,101.00	10,101.00	10,101.00	Adet	2		20,202.00	1	Müstahsil (Muhtahsil)
SIĞIR	2021	4,250.00	8,417.51	7,588.52	Adet	37		280,775.25	4	Müstahsil (Muhtahsil)
SIĞIR	2021	5,050.00	5,050.00	5,050.00	Adet	4		20,200.00	1	Müstahsil Tacir Satış (Muhtahsil)
SIĞIR	2021	7,681.13	9,346.75	8,449.82	Adet	224		1,892,759.77	2	Satım (Satım)
SIĞIR	2021	39.03	19,426.00	1,541.15	Adet	9431		14,534,561.50	18	Satım (Satım)

Ürün Adı	Mahsul Yılı	En Az Fiyat	En Çok Fiyat	Ortalama Fiyat	Birim	Miktar	Yrd. Mkr	Tutar	İşlem Sayısı	Satış Şekli
SIĞIR(KG)	2021	30.99	30.99	30.99	Kilogram	136.42	1	4,227.02	1	Müstahsil (Muhtahsil)
SIĞIR(KG)	2021	15.00	48.00	41.27	Kilogram	122525.37		5,056,313.91	2	Müstahsil Tacir Satış (Muhtahsil)
SIĞIR(KG)	2021	30.40	52.75	37.62	Kilogram	1349028.48		50,745,057.92	45	Satım (Satım)
SIĞIR(KG)	2021	30.20	40.69	33.26	Kilogram	312917.4	1427.5	10,407,337.37	7	Satım (Satım)
TOPLAM:						1,794,305.67	1428.50	82,961,434.74	81	



EKONOMİK RAPOR  
2021

**KASAPLIK KÜÇÜKBAŞ CANLI HAYVANLAR**  
**KOYUN**

Ürün Adı	Mahsül Yılı	En Az Fiyat	En Çok Fiyat	Ortalama Fiyat	Birim	Miktar	Yrd.Mktr	Tutar	İşlem Sayısı	Satış Şekli	
KOYUN	2021	900.00	1,630.00	1,021.67	Adet	360		367,800.00	2	Müstahsil (Muhtahsil)	
KOYUN	2021	1,000.00	1,000.00	1,000.00	Adet	40		40,000.00	1	Müstahsil (Muhtahsil)	
KOYUN(KG)	2021	20.00	20.00	20.00	Kilogram	37		740.00	1	Müstahsil (Muhtahsil)	
<b>TOPLAM:</b>							<b>437.00</b>	<b>0.00</b>	<b>408,540.00</b>	<b>4</b>	

**KUZU**

Ürün Adı	Mahsül Yılı	En Az Fiyat	En Çok Fiyat	Ortalama Fiyat	Birim	Miktar	Yrd .Mktr	Tutar	İşlem Sayısı	Satış Şekli	
KUZU	2021	700.00	1,560.00	1,169.09	Adet/Adet	55		64,300.00	2	Müstahsil (Muhtahsil)	
KUZU	2021	52.50	1,075.00	99.13	Adet/	6827.8		676,858.60	8	Müstahsil (Muhtahsil)	
KUZU	2021	1,500.00	1,500.00	1,500.00	Adet/Kilogram	35	1050	52,500.00	1	Müstahsil (Muhtahsil)	
KUZU	2021	40.00	55.00	51.01	Adet/	16257.95		829,391.30	8	Müstahsil Tacir Satış (Muhtahsil)	
KUZU	2021	50.00	56.26	54.57	Adet/	7488.4		408,640.63	2	Satım (Satım)	
KUZU SAKADAT	2021	7.00	17.00	12.65	Adet/	30270		382,890.00	1	Müstahsil Tacir Satış (Muhtahsil)	
KUZU SAKADAT	2021	57.23	57.23	57.23	Adet/	313		17,912.99	1	Satım (Satım)	
KUZU CİĞER	2021	60.00	60.00	60.00	Adet/	156		9,360.00	1	Satım (Satım)	
KUZU(KG)	2021	42.00	62.00	54.59	Kilogram/	142175.28		7,761,560.31	18	Müstahsil (Muhtahsil)	
KUZU(KG)	2021	40.00	75.00	54.72	Kilogram/	166110.3		9,089,922.09	57	Satım (Satım)	
<b>TOPLAM:</b>							<b>369,688.73</b>	<b>1,050</b>	<b>19,293,335.92</b>	<b>99</b>	

**HAM DERİLER VE BAĞIRSAKLAR BÜYÜKBAŞ HAM DERİLER**  
**HAM SIĞIR DERİSİ**

Ürün Adı	Mahsül Yılı	En Az Fiyat	En Çok Fiyat	Ortalama Fiyat	Birim	Miktar	Yrd .Mktr	Tutar	İşlem Sayısı	Satış Şekli
HAM SIĞIR DERİSİ	2021	4.50	4.50	4.50	Adet	108950		490,275.00	1	Müstahsil Tacir Satış (Muhtahsil)



EKONOMİK RAPOR  
2021

KÜÇÜKBAŞ HAM DERİLER  
HAM KUZU DERİSİ

Ürün Adı	Mahsul Yılı	En Az Fiyat	En Çok Fiyat	Ortalama Fiyat	Birim	Miktar	Yrd. Mktr	Tutar	İşlem Sayısı	Satış Şekli	
HAM KUZU DERİSİ	2021	11.00	11.00	11.00	Adet Kilogram	40408		444,488.00	1	Müstahsil Tacir Satış (Muhtahsil)	
KUZU DERİSİ	2021	18.50	20.00	19.30	Adet Kilogram	39513		762,600.15	1	Müstahsil Tacir Satış (Muhtahsil)	
<b>TOPLAM:</b>							<b>79,921.00</b>	<b>0.00</b>	<b>1,207,088.15</b>	<b>2</b>	

ÇEŞİTLİ MADDELER  
KİMYON

Ürün Adı	Mahsul Yılı	En Az Fiyat	En Çok Fiyat	Ortalama Fiyat	Birim	Miktar	Yrd. Mktr	Tutar	İşlem Sayısı	Satış Şekli	
KİMYON NATÜREL	2021	17.00	22.00	19.67	Kilogram	79800		1,569,820.00	2	Müstahsil (Muhtahsil)	
KİMYON NATÜREL	2021	17.00	20.00	18.06	Kilogram	36706		662,880.00	7	Müstahsil Tacir Satış (Muhtahsil)	
KİMYON NATÜREL	2021	21.50	25.74	23.72	Kilogram	91030		2,159,306.40	4	Satım (Satım)	
<b>TOPLAM:</b>							<b>207,536.00</b>	<b>0.00</b>	<b>4,392,006.40</b>	<b>13</b>	

MANTAR

Ürün Adı	Mahsul Yılı	En Az Fiyat	En Çok Fiyat	Ortalama Fiyat	Birim	Miktar	Yrd. Mktr	Tutar	İşlem Sayısı	Satış Şekli	
KÜLTÜR MANTARI	2020	4.00	4.00	4.00	Kilogram	1511		6,044.00	1	Müstahsil Tacir Satış (Muhtahsil)	
KÜLTÜR MANTARI	2021	4.00	4.00	4.00	Kilogram	3678.5		14,714.00	2	Müstahsil Tacir Satış (Muhtahsil)	
<b>TOPLAM:</b>							<b>5,189.50</b>	<b>0.00</b>	<b>20,758.00</b>	<b>3</b>	

YAŞ SEBZE  
DOMATES

Ürün Adı	Mahsul Yılı	En Az Fiyat	En Çok Fiyat	Ortalama Fiyat	Birim	Miktar	Yrd. Mktr	Tutar	İşlem Sayısı	Satış Şekli	
DOMATES	2021	0.51	0.70	0.68	Kilogram	1894931		1,293,078.81	5	Müstahsil (Muhtahsil)	
DOMATES	2021	0.78	0.78	0.78	Kilogram	607754	4	474,048.12	1	Müstahsil Tacir Satış (Muhtahsil)	
DOMATES	2021	0.50	3.70	0.67	Kilogram	16663738.29		11,201,035.09	24	Müstahsil Tacir Satış (Muhtahsil)	
DOMATES	2021	0.53	1.10	0.71	Kilogram	33790792		24,026,253.65	46	Satım (Satım)	
<b>TOPLAM:</b>							<b>52,957,215.29</b>	<b>4.00</b>	<b>36,994,415.67</b>	<b>76</b>	



EKONOMİK RAPOR  
2021

**SALATALIK**

Ürün Adı	Mahsul Yılı	En Az Fiyat	En Çok Fiyat	Ortalama Fiyat	Birim	Miktar	Yrd. Mktr	Tutar	İşlem Sayısı	Satış Şekli	
SALATALIK	2021	0.60	4.70	2.02	Kilogram	22074		44,622.40	5	Müstahsil Tacir Satış (Muhtahsil)	
SALATALIK	2020	0.53	1.99	1.14	Kilogram	3344		3,797.00	1	Müstahsil Tacir Satış (Muhtahsil)	
<b>TOPLAM:</b>							<b>25,418.00</b>	<b>0.00</b>	<b>48,419.40</b>	<b>6</b>	

**BİBER**

Ürün Adı	Mahsul Yılı	En Az Fiyat	En Çok Fiyat	Ortalama Fiyat	Birim	Miktar	Yrd. Mktr	Tutar	İşlem Sayısı	Satış Şekli	
BİBER	2021	0.70	2.00	1.17	Kilogram	18830		22,009.00	3	Müstahsil Tacir Satış (Muhtahsil)	
BİBER	2021	1.25	1.60	1.28	Kilogram	128855.25		164,296.66	2	Satım (Satım)	
BİBER KIRMIZI	2021	1.00	1.40	1.08	Kilogram	15000		16,200.00	1	Müstahsil Tacir Satış (Muhtahsil)	
<b>TOPLAM:</b>							<b>162,685.25</b>	<b>0.00</b>	<b>202,505.66</b>	<b>6</b>	

**HAVUÇ**

Ürün Adı	Mahsul Yılı	En Az Fiyat	En Çok Fiyat	Ortalama Fiyat	Birim	Miktar	Yrd. Mktr	Tutar	İşlem Sayısı	Satış Şekli	
HAVUÇ	2021	0.25	1.75	0.75	Kilogram	14754912.16		11,138,416.86	22	Müstahsil (Muhtahsil)	
HAVUÇ	2020	0.50	1.20	0.67	Kilogram	19633058.31		13,239,142.22	11	Müstahsil Tacir Satış (Muhtahsil)	
HAVUÇ	2021	0.50	3.20	0.90	Kilogram	24100589.19		21,639,622.20	20	Müstahsil Tacir Satış (Muhtahsil)	
HAVUÇ	2021	0.30	2.38	0.88	Kilogram	77278689.7		67,720,431.61	95	Satım (Satım)	
HAVUÇ	2020	0.43	1.00	0.69	Kilogram	522800		362,200.50	2	Satım (Satım)	
HAVUÇ TOHUMU	2021	50.00	50.00	50.00	Kilogram	100		5,000.00	1	Müstahsil (Muhtahsil)	
<b>TOPLAM:</b>							<b>136,290,149.36</b>	<b>0.00</b>	<b>114,104,813.39</b>	<b>151</b>	

**PANCAR**

Ürün Adı	Mahsul Yılı	En Az Fiyat	En Çok Fiyat	Ortalama Fiyat	Birim	Miktar	Yrd. Mktr	Tutar	İşlem Sayısı	Satış Şekli
PANCAR	2021	0.30	0.30	0.30	Kilogram	500000		150,000.00	1	Müstahsil (Muhtahsil)
PANCAR	2021	0.54	0.68	0.64	Kilogram	1397032		887,934.81	2	Müstahsil Tacir Satış (Muhtahsil)
PANCAR	2021	0.55	0.80	0.61	Kilogram	864282.7		525,856.91	2	Satım (Satım)
ŞEKER PANCARI	2021	0.33	0.34	0.34	Kilogram	1769394		593,990.58	2	Alım (Alım)
ŞEKER PANCARI	2020	0.26	0.44	0.35	Kilogram	163598087		57,096,197.61	1	Müstahsil (Muhtahsil)
ŞEKER PANCARI	2021	0.30	0.50	0.30	Kilogram	2040041.11		617,926.47	2	Müstahsil (Muhtahsil)
ŞEKER PANCARI	2020	0.21	0.46	0.36	Kilogram	32539222.04		11,726,232.35	3	Müstahsil Tacir Satış (Muhtahsil)
ŞEKER PANCARI	2021	0.27	0.75	0.47	Kilogram	121893435.07		57,494,158.17	7	Müstahsil Tacir Satış (Muhtahsil)



EKONOMİK RAPOR  
2021

Ürün Adı	Mahsul Yılı	En Az Fiyat	En Çok Fiyat	Ortalama Fiyat	Birim	Miktar	Yrd. Mkrtr	Tutar	İşlem Sayısı	Satış Şekli	
ŞEKER PANCARI	2021	0.26	0.50	0.37	Kilogram	14372762.81		5,321,910.12	6	Satım (Satım)	
<b>TOPLAM:</b>							<b>338,974,256.73</b>	<b>0.00</b>	<b>134,414,207.02</b>	<b>26</b>	

LAHANA

Ürün Adı	Mahsul Yılı	En Az Fiyat	En Çok Fiyat	Ortalama Fiyat	Birim	Miktar	Yrd. Mkrtr	Tutar	İşlem Sayısı	Satış Şekli	
LAHANA	2021	0.70	0.70	0.70	Kilogram	26150		18,305.00	1	Müstahsil (Muhtahsil)	
LAHANA	2021	0.75	0.75	0.75	Kilogram	26130		19,597.50	1	Satım (Satım)	
KIRMIZI LAHANA	2021	0.70	0.70	0.70	Kilogram	44500		31,150.00	1	Müstahsil Tacir Satış (Muhtahsil)	
<b>TOPLAM:</b>							<b>96,780.00</b>	<b>0.00</b>	<b>69,052.50</b>	<b>3</b>	

TURP

Ürün Adı	Mahsul Yılı	En Az Fiyat	En Çok Fiyat	Ortalama Fiyat	Birim	Miktar	Yrd. Mkrtr	Tutar	İşlem Sayısı	Satış Şekli	
YER ELMASI	2021	5.00	5.00	5.00	Kilogram	760		3,800.00	1	Satım (Satım)	
<b>TOPLAM:</b>							<b>760.00</b>	<b>0.00</b>	<b>3,800.00</b>	<b>1</b>	

FASÜLYE

Ürün Adı	Mahsul Yılı	En Az Fiyat	En Çok Fiyat	Ortalama Fiyat	Birim	Miktar	Yrd. Mkrtr	Tutar	İşlem Sayısı	Satış Şekli	
FASÜLYE	2021	7.00	7.00	7.00	Kilogram	500		3,500.00	1	Satım (Satım)	
<b>TOPLAM:</b>							<b>500.00</b>	<b>0.00</b>	<b>3,500.00</b>	<b>1</b>	

YAŞ MEYVELER

ELMA

Ürün Adı	Mahsul Yılı	En Az Fiyat	En Çok Fiyat	Ortalama Fiyat	Birim	Miktar	Yrd. Mkrtr	Tutar	İşlem Sayısı	Satış Şekli	
ELMA	2021	0.60	4.65	1.54	Kilogram	8262700		12,684,400.00	29	Müstahsil (Muhtahsil)	
ELMA	2020	1.87	3.28	3.08	Kilogram	775810		2,388,211.30	2	Müstahsil (Muhtahsil)	
ELMA	2021	0.50	5.00	1.26	Kilogram	50962035.68		64,022,176.16	91	Müstahsil Tacir Satış (Muhtahsil)	
ELMA	2020	0.60	4.00	1.72	Kilogram	2901365		4,980,307.88	15	Müstahsil Tacir Satış (Muhtahsil)	
ELMA	2021	0.67	129.20	1.34	Kilogram	50399690		67,779,449.24	110	Satım (Satım)	
ELMA SANAYİ TİPİ	2021	0.80	0.80	0.80	Kilogram	8000		6,400.00	1	Müstahsil Tacir Satış (Muhtahsil)	
<b>TOPLAM:</b>							<b>113,309,600.68</b>	<b>0.00</b>	<b>151,860,944.58</b>	<b>248</b>	



EKONOMİK RAPOR  
2021

KAYISI

Ürün Adı	Mahsul Yılı	En Az Fiyat	En Çok Fiyat	Ortalama Fiyat	Birim	Miktar	Yrd. Mkr	Tutar	İşlem Sayısı	Satış Şekli	
KAYISI	2021	1.10	5.70	2.58	Kilogram	479650		1,237,394.98	4	Müstahtsil (Muhtahsil)	
KAYISI	2020	1.40	2.00	1.60	Kilogram	19300		30,970.00	1	Müstahtsil Tacir Satış (Muhtahsil)	
KAYISI	2021	1.35	11.50	3.15	Kilogram	4818961		15,188,873.89	19	Müstahtsil Tacir Satış (Muhtahsil)	
KAYISI	2021	1.38	6.25	3.06	Kilogram	2334591		7,132,354.06	18	Satım (Satım)	
<b>TOPLAM:</b>							<b>7,652,502.00</b>	<b>0.00</b>	<b>23,589,592.93</b>	<b>42</b>	

LİMON

Ürün Adı	Mahsul Yılı	En Az Fiyat	En Çok Fiyat	Ortalama Fiyat	Birim	Miktar	Yrd. Mkr	Tutar	İşlem Sayısı	Satış Şekli	
LİMON	2021	0.37	1.50	0.40	Kilogram	503367		203,128.21	3	Müstahtsil Tacir Satış (Muhtahsil)	
LİMON	2020	0.32	2.25	1.61	Kilogram	115570		186,458.65	3	Müstahtsil Tacir Satış (Muhtahsil)	
LİMON	2021	0.54	5.60	0.57	Kilogram	540487.2		305,821.37	6	Satım (Satım)	
<b>TOPLAM:</b>							<b>1,159,424.20</b>	<b>0.00</b>	<b>695,408.23</b>	<b>12</b>	

MANDALİNA

Ürün Adı	Mahsul Yılı	En Az Fiyat	En Çok Fiyat	Ortalama Fiyat	Birim	Miktar	Yrd. Mkr	Tutar	İşlem Sayısı	Satış Şekli	
MANDALİNA	2021	1.50	1.50	1.50	Kilogram	1800		2,700.00	1	Müstahtsil Tacir Satış (Muhtahsil)	
<b>TOPLAM:</b>							<b>1,800.00</b>	<b>0.00</b>	<b>2,700.00</b>	<b>1</b>	

YAŞ ÜZÜM

Ürün Adı	Mahsul Yılı	En Az Fiyat	En Çok Fiyat	Ortalama Fiyat	Birim	Miktar	Yrd. Mkr	Tutar	İşlem Sayısı	Satış Şekli	
YAŞ ÜZÜM	2021	9.00	9.00	9.00	Kilogram	6170		55,530.00	1	Müstahtsil (Muhtahsil)	
YAŞ ÜZÜM	2021	1.35	2.15	1.98	Kilogram	21881871		43,258,598.44	7	Müstahtsil Tacir Satış (Muhtahsil)	
YAŞ ÜZÜM	2021	0.18	2.50	2.03	Kilogram	24541480		49,904,987.60	42	Satım (Satım)	
<b>TOPLAM:</b>							<b>46.429,521.00</b>	<b>0.00</b>	<b>93.219,116.04</b>	<b>50</b>	



EKONOMİK RAPOR  
2021

ŞEFTALİ

Ürün Adı	Mahsul Yılı	En Az Fiyat	En Çok Fiyat	Ortalama Fiyat	Birim	Miktar	Yrd. Mktr	Tutar	İşlem Sayısı	Satış Şekli	
ŞEFTALİ	2021	4.40	4.40	4.40	Kilogram	1575		6,930.00	1	Müstahsil (Muhtahsil)	
ŞEFTALİ	2021	1.30	11.00	3.12	Kilogram	502460.3		1,568,733.07	13	Müstahsil Tacir Satış (Muhtahsil)	
ŞEFTALİ	2020	4.50	4.50	4.50	Kilogram	67.5		303.75	1	Müstahsil Tacir Satış (Muhtahsil)	
ŞEFTALİ	2021	2.75	3.44	3.43	Kilogram	331529		1,138,412.48	3	Satım (Satım)	
<b>TOPLAM:</b>							<b>835,631.80</b>	<b>0.00</b>	<b>2,714,379.30</b>	<b>18</b>	

ARMUT

Ürün Adı	Mahsul Yılı	En Az Fiyat	En Çok Fiyat	Ortalama Fiyat	Birim	Miktar	Yrd. Mktr	Tutar	İşlem Sayısı	Satış Şekli	
ARMUT	2021	1.89	3.90	2.47	Kilogram	173640		428,330.37	5	Müstahsil (Muhtahsil)	
ARMUT	2020	0.60	4.00	1.62	Kilogram	165180		267,220.00	4	Müstahsil Tacir Satış (Muhtahsil)	
ARMUT	2021	0.60	8.80	2.52	Kilogram	1081890		2,727,352.23	15	Müstahsil Tacir Satış (Muhtahsil)	
ARMUT	2021	4.85	4.85	4.85	Kilogram	66820		324,077.00	1	Satım (Satım)	
<b>TOPLAM:</b>							<b>1,487,530.00</b>	<b>0.00</b>	<b>3,746,979.60</b>	<b>25</b>	

AYVA

Ürün Adı	Mahsul Yılı	En Az Fiyat	En Çok Fiyat	Ortalama Fiyat	Birim	Miktar	Yrd. Mktr	Tutar	İşlem Sayısı	Satış Şekli	
AYVA	2021	0.61	1.20	0.86	Kilogram	52959		45,606.88	3	Müstahsil Tacir Satış (Muhtahsil)	
<b>TOPLAM:</b>							<b>52,959.00</b>	<b>0.00</b>	<b>45,606.88</b>	<b>3</b>	

ÇİLEK

Ürün Adı	Mahsul Yılı	En Az Fiyat	En Çok Fiyat	Ortalama Fiyat	Birim	Miktar	Yrd. Mktr	Tutar	İşlem Sayısı	Satış Şekli	
ÇİLEK	2021	1.19	7.50	5.12	Kilogram	1139366		5,838,094.65	9	Müstahsil Tacir Satış (Muhtahsil)	
<b>TOPLAM:</b>							<b>1,139,366.00</b>	<b>0.00</b>	<b>5,838,094.65</b>	<b>9</b>	



EKONOMİK RAPOR  
2021

KİRAZ

Ürün Adı	Mahsul Yılı	En Az Fiyat	En Çok Fiyat	Ortalama Fiyat	Birim	Miktar	Yrd.Mktr	Tutar	İşlem Sayısı	Satış Şekli	
KİRAZ	2021	3.02	7.93	4.85	Kilogram	141460		686,207.68	5	Müstahsil (Muhtahsil)	
KİRAZ	2021	1.25	7.25	3.60	Kilogram	4568614		16,435,022.36	18	Müstahsil Tacir Satış (Muhtahsil)	
KİRAZ	2020	1.85	2.16	2.02	Kilogram	13562		27,338.90	1	Müstahsil Tacir Satış (Muhtahsil)	
KİRAZ	2021	3.04	3.76	3.33	Kilogram	1304138		4,345,267.44	10	Satım (Satım)	
<b>TOPLAM:</b>							<b>6.027,774.00</b>	<b>0.00</b>	<b>21.493,836.38</b>	<b>34</b>	

VIŞNE

Ürün Adı	Mahsul Yılı	En Az Fiyat	En Çok Fiyat	Ortalama Fiyat	Birim	Miktar	Yrd.Mktr	Tutar	İşlem Sayısı	Satış Şekli	
VIŞNE 1	2021	2.71	5.85	3.88	Kilogram	1958428		7,601,088.67	10	Müstahsil Tacir Satış (Muhtahsil)	
VIŞNE 1	2021	2.96	7.70	3.88	Kilogram	386026		1,497,231.32	8	Satım (Satım)	
1/1/VIŞNE NEKTARI	2021	3.21	3.21	3.21	Kilogram	1440		4,622.40	1	Satım (Satım)	
<b>TOPLAM:</b>							<b>2,345,894.00</b>	<b>0.00</b>	<b>9,102,942.39</b>	<b>19</b>	

KAVUN

Ürün Adı	Mahsul Yılı	En Az Fiyat	En Çok Fiyat	Ortalama Fiyat	Birim	Miktar	Yrd.Mktr	Tutar	İşlem Sayısı	Satış Şekli	
KAVUN	2021	0.80	0.80	0.80	Kilogram	18900		15,120.00	1	Müstahsil (Muhtahsil)	
KAVUN	2021	1.00	1.00	1.00	Kilogram	36194		36,194.00	1	Müstahsil Tacir Satış (Muhtahsil)	
<b>TOPLAM:</b>							<b>55,094.00</b>	<b>0.00</b>	<b>51,314.00</b>	<b>2</b>	

KARPUZ

Ürün Adı	Mahsul Yılı	En Az Fiyat	En Çok Fiyat	Ortalama Fiyat	Birim	Miktar	Yrd.Mktr	Tutar	İşlem Sayısı	Satış Şekli	
KARPUZ	2021	0.13	0.23	0.19	Kilogram	2513105		483,426.60	3	Müstahsil Tacir Satış (Muhtahsil)	
KARPUZ	2021	0.30	0.33	0.32	Kilogram	2513105		805,346.91	5	Satım (Satım)	
<b>TOPLAM:</b>							<b>5,026,210.00</b>	<b>0.00</b>	<b>1,288,773.51</b>	<b>8</b>	

ERİK

Ürün Adı	Mahsul Yılı	En Az Fiyat	En Çok Fiyat	Ortalama Fiyat	Birim	Miktar	Yrd. Mktr	Tutar	İşlem Sayısı	Satış Şekli	
ERİK	2021	1.64	3.30	2.41	Kilogram	74405		179,218.20	3	Müstahsil (Muhtahsil)	
ERİK	2021	1.30	5.50	1.62	Kilogram	5941.5		9,642.75	5	Müstahsil Tacir Satış (Muhtahsil)	
<b>TOPLAM:</b>							<b>80,346.50</b>	<b>0.00</b>	<b>188,860.95</b>	<b>8</b>	





EKONOMİK RAPOR  
2021

**NAR**

Ürün Adı	Mahsul Yılı	En Az Fiyat	En Çok Fiyat	Ortalama Fiyat	Birim	Miktar	Yrd. Mktr	Tutar	İşlem Sayısı	Satış Şekli	
NAR	2021	1.00	3.75	2.49	Kilogram	457200		1,139,950.00	3	Müstahsil (Muhtahsil)	
NAR	2021	0.70	2.08	1.63	Kilogram	648853		10,555,639.60	9	Müstahsil Tacir Satış (Muhtahsil)	
NAR	2021	1.02	1.74	1.05	Kilogram	5439950		5,718,807.03	8	Satım (Satım)	
<b>TOPLAM:</b>							<b>12.385,703.00</b>	<b>0.00</b>	<b>17,414,396.63</b>	<b>20</b>	

**İNCİR YAŞ**

Ürün Adı	Mahsul Yılı	En Az Fiyat	En Çok Fiyat	Ortalama Fiyat	Birim	Miktar	Yrd.Mktr	Tutar	İşlem Sayısı	Satış Şekli	
İNCİR YAŞ	2020	7.53	7.53	7.53	Kilogram	20780		156,369.50	1	Müstahsil Tacir Satış (Muhtahsil)	
İNCİR YAŞ	2021	8.39	11.50	11.00	Kilogram	79920		878,990.83	2	Müstahsil Tacir Satış (Muhtahsil)	
<b>TOPLAM:</b>							<b>100,700.00</b>	<b>0.00</b>	<b>1,035,360.33</b>	<b>3</b>	

**PORTAKAL**

Ürün Adı	Mahsul Yılı	En Az Fiyat	En Çok Fiyat	Ortalama Fiyat	Birim	Miktar	Yrd. Mktr	Tutar	İşlem Sayısı	Satış Şekli	
PORTAKAL	2020	1.03	3.69	2.94	Kilogram	245775		722,428.37	2	Müstahsil Tacir Satış (Muhtahsil)	
PORTAKAL	2021	0.35	0.35	0.35	Kilogram	67393		23,614.51	1	Müstahsil Tacir Satış (Muhtahsil)	
PORTAKAL	2021	1.24	1.24	1.24	Kilogram	64660		79,977.95	1	Satım (Satım)	
<b>TOPLAM:</b>							<b>377,828.00</b>	<b>0.00</b>	<b>826,020.83</b>	<b>4</b>	

**NEKTARİN**

Ürün Adı	Mahsul Yılı	En Az Fiyat	En Çok Fiyat	Ortalama Fiyat	Birim	Miktar	Yrd.Mktr	Tutar	İşlem Sayısı	Satış Şekli	
1/1 KAYISI NEKTARI	2021	3.21	3.21	3.21	Kilogram Adet	1440		4,622.40	1	Satım (Satım)	
1/1 ŞEFTALİ NEKTARI	2021	3.21	3.21	3.21	Kilogram Adet	1440		4,622.40	1	Satım (Satım)	
1/5 ŞEFTALİ NEKTARI	2021	0.53	0.53	0.53	Kilogram Adet	2700		1,431.00	1	Satım (Satım)	
<b>TOPLAM:</b>							<b>5,580.00</b>	<b>0.00</b>	<b>10,675.80</b>	<b>3</b>	

**KOTASYON DIŞI DİĞER ÜRÜNLER**

**SAMAN**

Ürün Adı	Mahsul Yılı	En Az Fiyat	En Çok Fiyat	Ortalama Fiyat	Birim	Miktar	Yrd. Mktr	Tutar	İşlem Sayısı	Satış Şekli	
BALYA SAMAN	2021	0.63	0.80	0.66	Kilogram	430000		284,500.00	2	Müstahsil (Muhtahsil)	
BALYA SAMAN	2021	0.40	0.40	0.40	Kilogram	160000		64,000.00	2	Müstahsil Tacir Satış (Muhtahsil)	
SAMAN	2021	0.35	0.45	0.37	Kilogram	140000		52,000.00	3	Müstahsil (Muhtahsil)	
SAMAN	2021	0.35	0.62	0.50	Kilogram	2166957		1,093,164.84	15	Müstahsil Tacir Satış (Muhtahsil)	
<b>TOPLAM:</b>							<b>2,896,957.00</b>	<b>0.00</b>	<b>1,493,664.84</b>	<b>22</b>	



EKONOMİK RAPOR  
2021

FİDAN

Ürün Adı	Mahsul Yılı	En Az Fiyat	En Çok Fiyat	Ortalama Fiyat	Birim	Miktar	Yrd. Mktr	Tutar	İşlem Sayısı	Satış Şekli	
ANAÇ(FİDAN)	2021	7.00	9.00	7.90	Adet	170000		1,342,500.00	1	Müstahsil (Muhtahsil)	
<b>TOPLAM:</b>							<b>170,000.00</b>	<b>0.00</b>	<b>1,342,500.00</b>	<b>1</b>	

SÜS BİTKİLERİ

Ürün Adı	Mahsul Yılı	En Az Fiyat	En Çok Fiyat	Ortalama Fiyat	Birim	Miktar	Yrd. Mktr	Tutar	İşlem Sayısı	Satış Şekli	
ÇİÇEK	2021	81.46	81.46	81.46	Adet	100		8,146.00	1	Müstahsil (Muhtahsil)	
ÇİÇEK	2021	21.25	31.08	23.70	Adet	2914		69,052.50	1	Müstahsil (Muhtahsil)	
<b>TOPLAM:</b>							<b>3,014.00</b>	<b>0.00</b>	<b>77,198.50</b>	<b>2</b>	

TOMRUK

Ürün Adı	Mahsul Yılı	En Az Fiyat	En Çok Fiyat	Ortalama Fiyat	Birim	Miktar	Yrd. Mktr	Tutar	İşlem Sayısı	Satış Şekli	
TOMRUK	2021	0.07	0.66	0.11	Ton	686960		77,454.96	1	Müstahsil (Muhtahsil)	
<b>TOPLAM:</b>							<b>686,960.00</b>	<b>0.00</b>	<b>77,454.96</b>	<b>1</b>	

KEMİK

Ürün Adı	Mahsul Yılı	En Az Fiyat	En Çok Fiyat	Ortalama Fiyat	Birim	Miktar	Yrd. Mktr	Tutar	İşlem Sayısı	Satış Şekli	
KEMİK	2021	0.90	0.90	0.90	Kilogram	2990800		2,691,720.00	1	Müstahsil Tacir Satış (Muhtahsil)	
<b>TOPLAM:</b>							<b>2,990,800.00</b>	<b>0.00</b>	<b>2,691,720.00</b>	<b>1</b>	

ASPIR

Ürün Adı	Mahsul Yılı	En Az Fiyat	En Çok Fiyat	Ortalama Fiyat	Birim	Miktar	Yrd. Mktr	Tutar	İşlem Sayısı	Satış Şekli	
ASPIR	2021	4.00	4.00	4.00	Kilogram	3020		12,080.00	1	Müstahsil (Muhtahsil)	
ASPIR	2020	3.50	3.50	3.50	Kilogram	5640		19,740.00	1	Müstahsil Tacir Satış (Muhtahsil)	
ASPIR	2021	4.00	4.00	4.00	Kilogram	11080		44,320.00	2	Müstahsil Tacir Satış (Muhtahsil)	
<b>TOPLAM:</b>							<b>19,740.00</b>	<b>0.00</b>	<b>76,140.00</b>	<b>4</b>	



# RAKAMLARLA ERTSO



## EREĞLİ (KONYA) TİCARET VE SANAYİ ODASI

Ereğli Ticaret ve Sanayi Odası 1926 tarihinde kurulmuştur.

### İLK KURUCULARIMIZ:

Başkan : Cemal Bey ( Gökbudak)

Başkan Vekili : Hasan Efendi ( Bayburt)

Muhasip Üye : Ziya Bey( Altan)

Üye : Sabri Efendi ( Gülekli)

Umumi Katip : Rüştü Efendi (Özdemir)

Kuruluş Amacı: Ticaret ve Sanayi Odaları üyelerinin müşterek ihtiyaçlarını karşılamak ,mesleki faaliyetlerini kolaylaştırmak, mesleğin genel menfaatlerine uygun olarak gelişmesini sağlamak ,mensuplarının birbiriyle ve halk ile olan ilişkilerinde dürüstlüğü ve güveni hakim kılmak üzere meslek disiplini ,ahlak ve tesanüdünü korumak ve bu Kanunda yazılı hizmetleri yapmak amacıyla kurulan kamu Kurumu niteliğinde tüzelkişiliğe sahip meslek kuruluşudur.

Ereğli Ticaret ve Sanayi Odası 13 Meslek Komitesi ve üyesi ile Ereğli'de hizmet vermektedir. Komite meslek grubundaki üye sayıları aşağıdaki gibidir;

MESLEK GRUBU	GERÇEK KİŞİ 2021	TÜZEL KİŞİ 2021	TOPLAM 2021
1. GRUP	44	100	144
2. GRUP	50	77	127
3. GRUP	59	30	89
4. GRUP	42	69	111
5. GRUP	50	113	163
6. GRUP	42	36	78
7. GRUP	26	84	110
8. GRUP	46	153	199
9. GRUP	20	48	68
10. GRUP	92	103	195
11. GRUP	42	55	97
12. GRUP	53	104	157
13. GRUP	0	108	108
TOPLAM			1646



EKONOMİK RAPOR  
2021

TİCARET SİCİL MÜDÜRLÜĞÜ 2021 YILI HİZMET CETVELİ

	OCAK	ŞUBAT	MART	NİSAN	MAYIS	HAZİRAN	TEMMUZ	AĞUSTOS	EYLÜL	EKİM	KASIM	ARALIK
HİSSE DEVRİ	12	4	8	5	2	7	9	7	5	11	5	7
ADRES DEĞİŞİKLİĞİ	6	9	6	3	4	6	3	9	8	7	7	6
AMAÇ VE KONU DEĞİŞİKLİĞİ	4	2	0	1	1	6	0	0	3	4	1	2
SERMAYE ARTIŞI	8	2	4	4	1	12	8	4	7	5	8	14
İMZA TESCİLİ VE VAZİFE TAKSİMİ	22	11	15	12	1	15	44	45	20	17	13	28
UNVAN DEĞİŞİKLİĞİ	5	5	1	1	1	5	1	3	2	2	0	5
ANA SÖZLEŞME DEĞİŞİKLİĞİ	0	2	2	2	1	6	0	0	5	2	0	1
ŞİRKET TASFİYEE GEÇİŞ İŞLEMİ	0	3	0	0	1	0	0	2	0	0	0	1
KOOPERATİF TASFİYEE GEÇİŞ İŞLEMİ	0	0	0	0	0	0	0	1	0	0	0	2
GENEL KURUL İŞLEMİ	12	10	7	6	2	20	15	13	6	19	12	12
KAYIT İŞLEMİ	19	12	20	9	21	22	11	12	15	13	9	16
TERKİN İŞLEMİ	9	9	17	4	1	5	5	6	8	9	12	17
YETKİ-KONKORDATO-İHALE BEL.-DURUM	2	14	6	6	4	2	10	6	8	8	4	10
111.BELGE	0	0	0	0	0	1	0	2	0	0	0	1
MAHKEME YAZILARI	52	20	41	25	13	30	30	26	40	30	55	73
SİGORTA ACEN.VEKALETNAME TESCİLİ	0	0	2	3	0	1	1	2	3	0	1	0
NEVİ DEĞİŞİKLİĞİ-BİRLEŞME	5	0	1	0	0	1	1	0	3	2	2	4
ANA SÖZLEŞME ve KOP.KARAR TASDİKİ	12	9	7	5	7	9	10	7	9	6	5	10
ŞİRKET İMZA BEYANNAMESİ	27	25	30	10	16	33	55	50	31	26	21	56
SAHİS İMZA BEYANNAMESİ	4	2	6	1	6	3	3	1	2	2	1	0
SİCİL TASDİKNAMESİ	36	31	37	20	25	40	36	41	31	25	20	53
DEFTER TASDİKLERİ (Kuruluş)	65	42	36	25	39	32	28	39	51	32	25	41
TOPLAM YAPILAN İŞLEM SAYISI	300	212	246	142	146	256	270	276	257	220	201	359
											TOPLAM	2.885



## HİZMETLERİMİZ

### TİCARET SİCİL HİZMETLERİMİZ

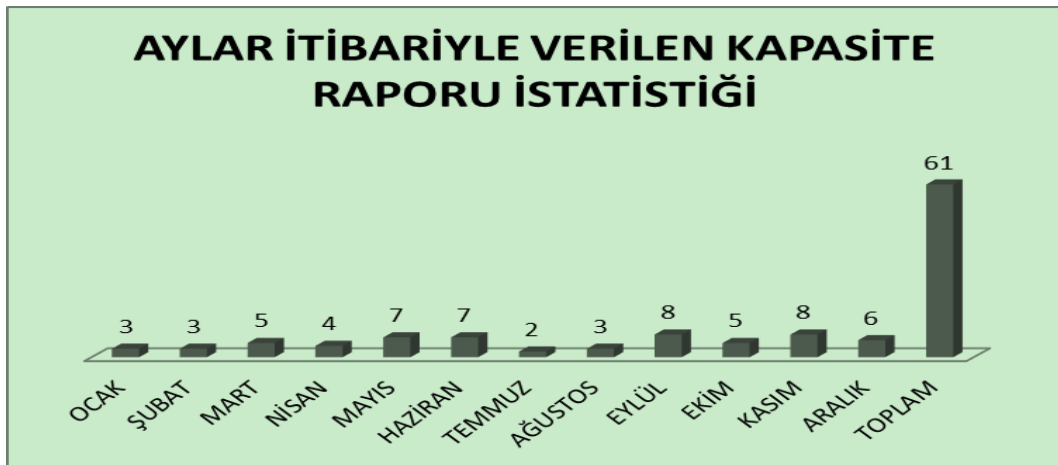
Ereğli(Konya)Ticaret Sicil Müdürlüğümüz Ticaret Bakanlığı gözetiminde Türk Ticaret Kanunu kapsamında hizmet vermektedir. Ticaret Sicili Müdürlüğü bünyesinde;

- ❖ Gerçek ve Tüzel kişi tacirlerin kuruluş tescillerini yapmak
- ❖ Tescilli firmaların durumlarında meydana gelen değişiklik tescillerini yapmak (Unvan-Adres-Amaç/Konu-Sermaye-Birleşme-Bölünme-Tür Değişiklikleri-İmza Tescil/Terkin İşlemleri vb.gibi)
- ❖ TTK kapsamında Ticaret Sicil Müdürlüğünce verilmesi öngörülen Kanuni Belgeleri vermek
- ❖ Kamu Kurum ve kuruluşlarının müdürlüğümüze kayıtlı firmalar hakkında istedikleri bilgi ve belgeleri yazılı olarak vermek
- ❖ Anonim Şirket, Limited Şirket ve Kooperatiflerin kuruluş işlemlerinde ana sözleşme,defter tasdikleri ve imza beyannameleri Ticaret Sicil Müdürlüğümüz tarafından gerçekleştirilmektedir.

### KAPASİTE RAPORU

Ticaret ve Sanayi Odalarına kayıt olarak sanayi kuruluşu niteliği kazanan özel veya tüzel kişiliklerin iletişim bilgilerini, üretim konularını ve yıllık üretim kapasitelerini, teknolojilerini, makine parkını, kullandıkları hammaddeleri, sermaye ve istihdam bilgilerini vb. konuları içeren kuruluşun kimlik kartı niteliğindeki kapasite raporlarını ERTSO yapısı içerisinde düzenlenmektedir. Kapasite servisi tarafından görevlendirilen ekspertiz ve mühendisler tarafından firma işletmelerinde yapılan incelemeler ve tutanaklar sonrasında kapasite raporu oluşturulmaktadır.

2021 yılında odamız tarafından düzenlenen kapasite raporlarının aylık dağılımı;

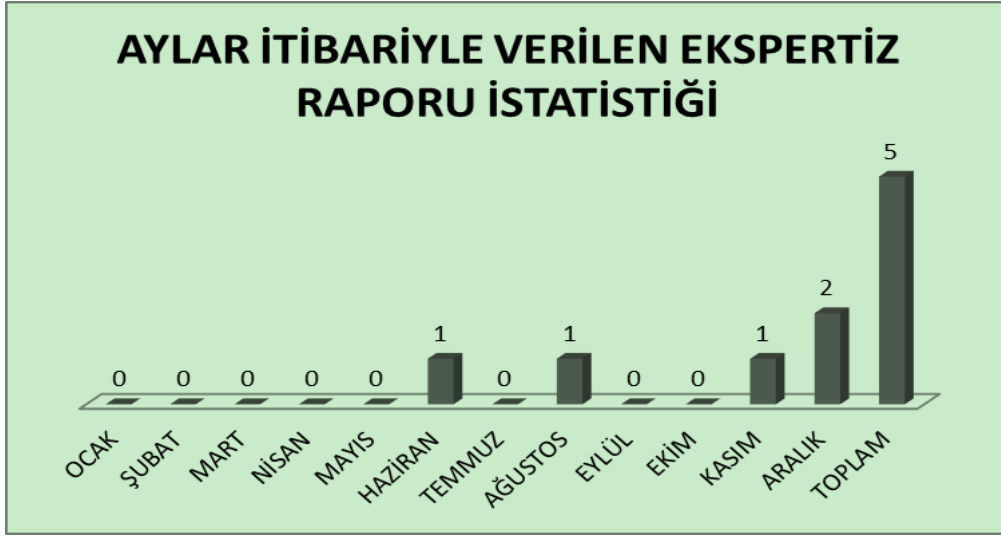




## EKSPERTİZ RAPORU

Üyelerin müracaatlarına istinaden ihracat, ithalat, gümrük, vergi ve teşvik mevzuatlarının uygulanmasında ilgili kurumlarca aranmakta olan hususlara yönelik incelemeler ile kamu kurumlarından Ereğli Ticaret ve Sanayi Odasına intikal eden araştırma ve inceleme konularını karşılamak üzere odamız mühendisleri ve eksperleri ile şube çalışanlarından görevlendirilen raportör katılımıyla oluşturulan ekspertiz heyeti aracılığıyla firma işyerinde, gümrük sahalarında tetkikte bulunmak ve konu ile ilgili belgeler üzerinde inceleme yapmak suretiyle raporlar düzenlenmektedir.

2021 yılında odamız tarafından düzenlenen ekspertiz raporlarının aylık dağılımı;



## İŞ MAKİNASI TESCİL BELGESİ

2918 Sayılı Karayolları Trafik Kanunu Uyarınca İş makineleri;” Yol inşaat makineleri ile benzeri tarım, sanayi, bayındırlık milli savunma ile çeşitli kuruluşların iş ve hizmetlerinde kullanılan, iş amacına göre üzerine çeşitli ekipmanlar monte edilmiş, karayolunda insan, hayvan, yük taşımada kullanılamayan motorlu araçlardır.

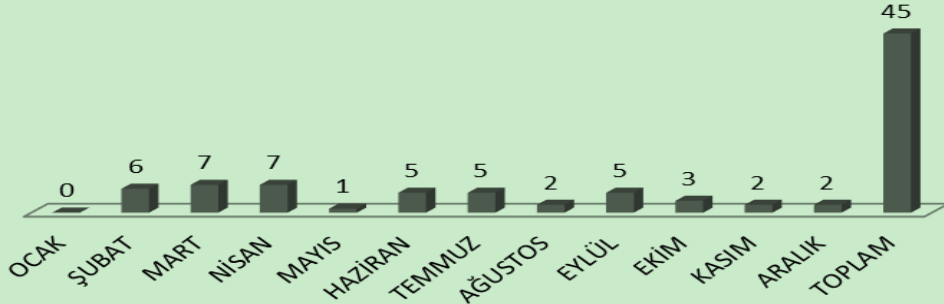
Söz konusu araçların tescil işlemleri Ticaret ve Sanayi Odaları tarafından yapılmaktadır. Anılan mevzuat kapsamında iş makinesi sahipleri iş makinelerinin satın alınmasına ilişkin fatura tarihinden itibaren üç ay; devir sureti ile Noter satışından itibaren en geç bir ay içerisinde firmanın bulunduğu yerdeki Ticaret ve Sanayi Odasına tescil ettirmekle yükümlüdür.

Tescil işlemleri TOBB tarafından hazırlanan ‘İş Makinelerinin Tescili İle İlgili Esaslar’ a uygun olarak gerçekleştirilmektedir. Müracaat sırasında belgelerle odamıza tescil için talepte bulunan iş makineleri sahiplerinin belgeleri aynı gün verilmektedir.

2021 yılında odamız tarafından düzenlenen iş makinası belgesinin aylık dağılımı;



## AYLAR İTİBARIYLA VERİLEN İŞ MAKİNESİ BELGESİ İSTATİSTİĞİ

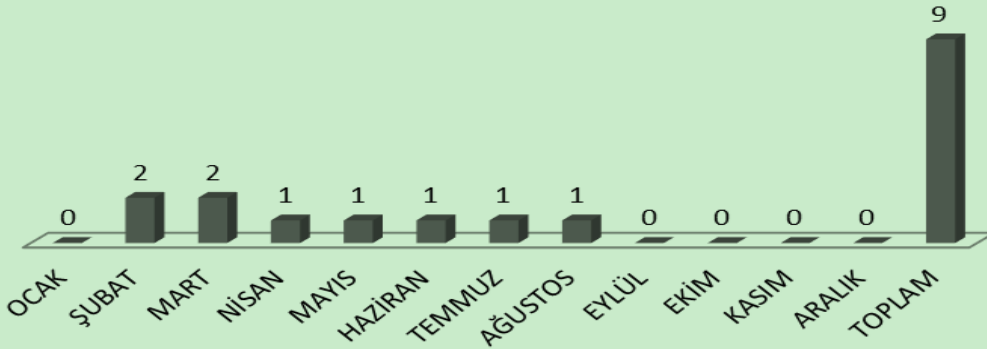


## YERLİ MALI BELGESİ

4734 sayılı Kamu İhale Kanunu kapsamında fiyat avantajı uygulanacak mal alımı ihalelerinde istekliler tarafından teklif edilen malın yerli malı olduğunun belirlenmesi amacıyla Kapasite Raporu ve Sanayi Sicil Belgesi bulunan işletmelere 2021 yılında toplam 9 adet Yerli Malı Belgesi düzenlenmiştir.

2021 yılında odamız tarafından düzenlenen yerli malı belgesinin aylık dağılımı;

## AYLAR İTİBARIYLA VERİLEN YERLİ MALI BELGESİ İSTATİSTİĞİ

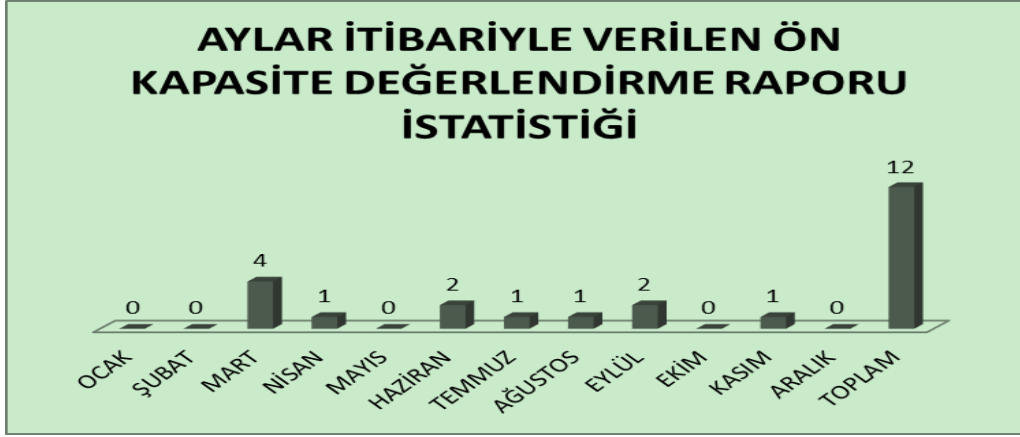






## ÖN KAPASİTE DEĞERLENDİRME RAPORU

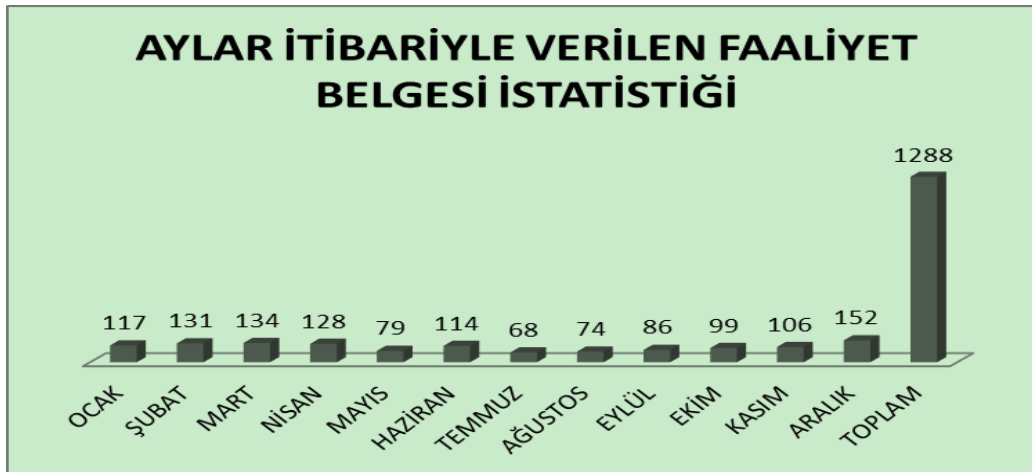
IPARD kapsamında proje başvurularında veya İşletme kayıt belgesi almak için odamız eksperlerince hazırlanan ön kapasite raporu 2021 yılında toplam 12 adet olup; aylık dağılımı aşağıdaki tabloda sunulmuştur.



## FAALİYET BELGESİ

Odamız üyesi firmaların başvurusu halinde resmi-özel kurum ve kuruluşlara ibraz edilmek üzere ücretsiz Faaliyet Belgesi verilmektedir. Faaliyet belgesinde firmanın unvanı, adresi, faaliyet konusu, sermayesi, mersis numarası ,Ticaret Sicil ve Oda Sicil numaraları, kayıt tarihi ve hangi makama ibraz edileceği belirtilmektedir.

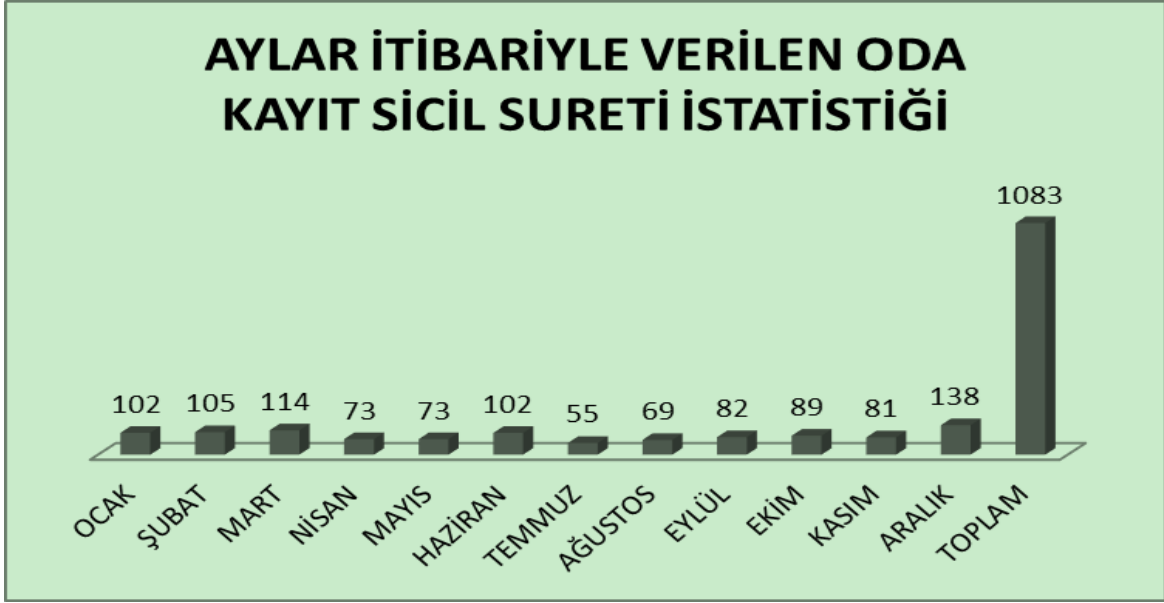
2021 yılında odamız tarafından düzenlenen faaliyet raporunun aylık dağılımı;





## ODA KAYIT SİCİL SURETİ

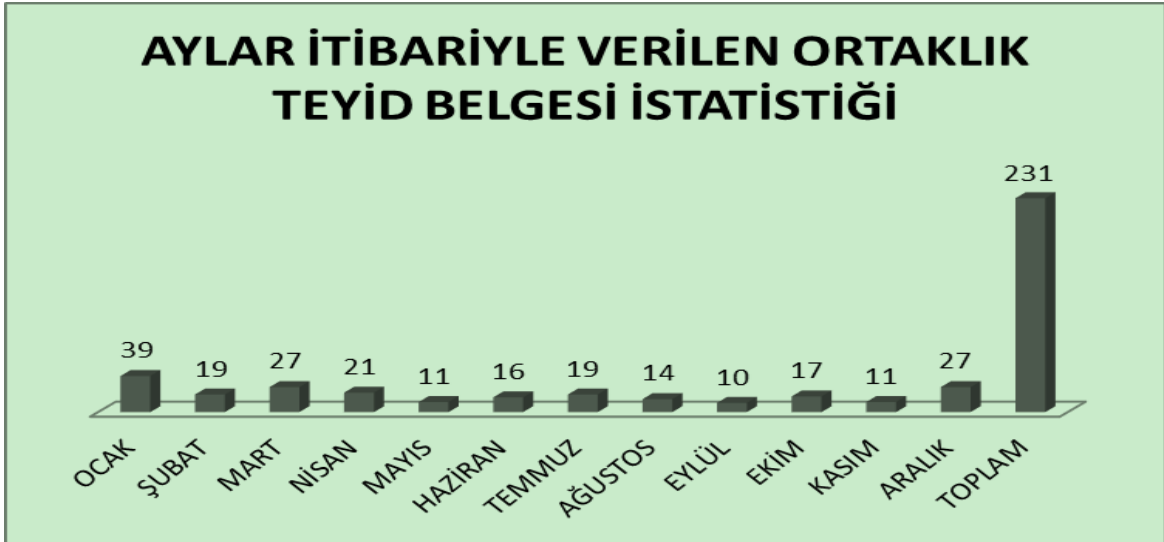
2021 yılında odamız tarafından düzenlenen oda kayıt sicil suretinin aylık dağılımı;



## ORTAKLIK TEYİT BELGESİ

Şirketlerin ortaklarını ve ortakların hisse payını gösteren belgedir.

2021 yılında odamız tarafından düzenlenen ortaklık teyit belgesinin aylık dağılımı;

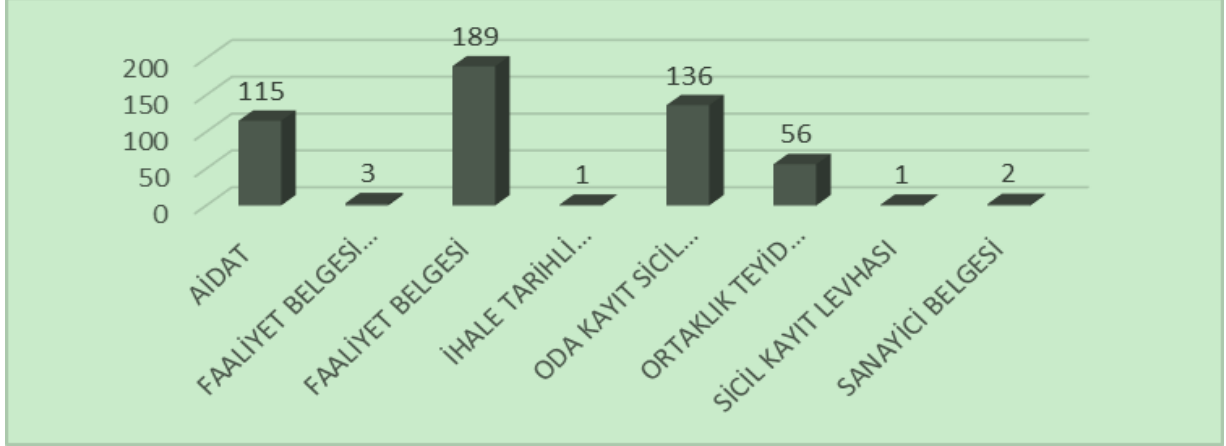




## ONLINE AİDAT VE BELGE İSTATİSTİĞİ

2021 yılı içerisinde oda web sayfamız üzerinden online belge alma ve aidat ödeme sistemine geçilmiş bulunmaktadır.

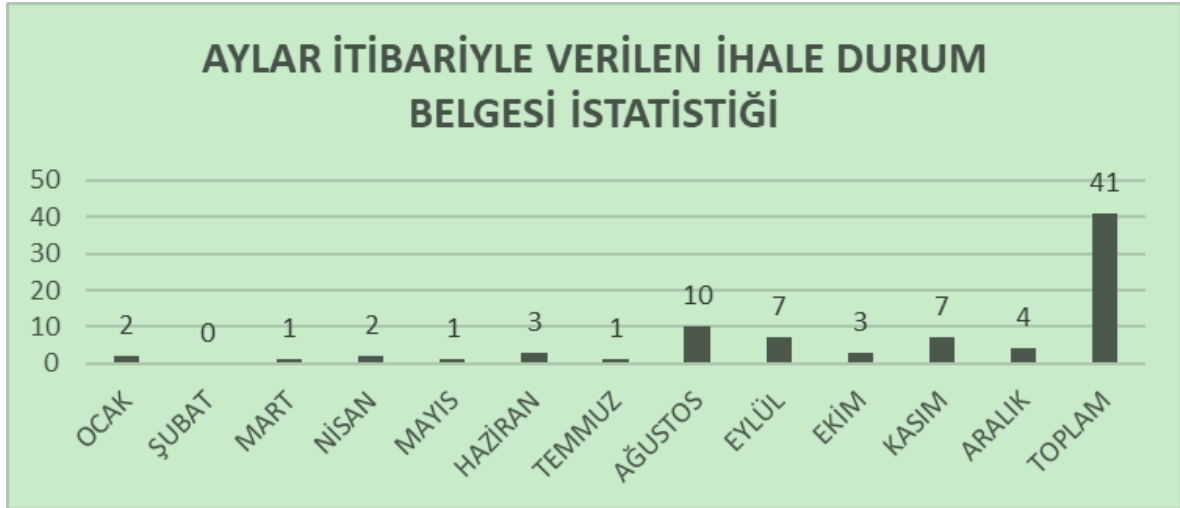
2021 yılında üyelerimiz tarafından online belge ve aidat ödemelerinin aylık dağılımı;



## İHALE DURUM BELGESİ

Devlet ihalelerinden yasaklı olup olmadığına dair verilen belgedir.4734 sayılı ihale kanununun 10.Maddesinin (g)bendine mesleki faaliyetten men olmadığına dair istinaden düzenlenen belgedir.

2021 yılında odamız tarafından düzenlenen ihale durum belgesinin aylık dağılımı;

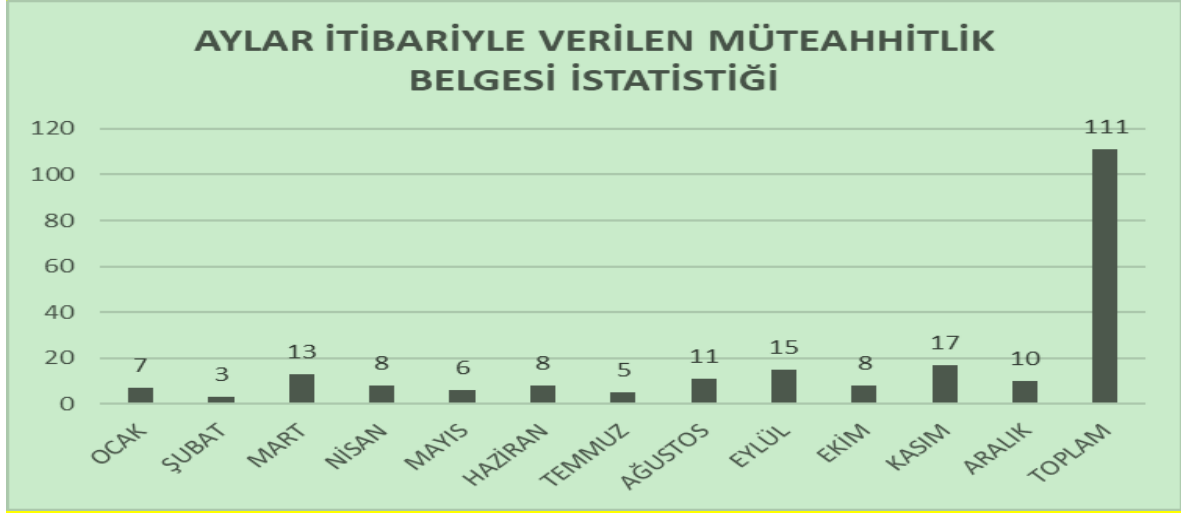




## MÜTEAHHİTLİK YAPI SİCİL BELGESİ

4708 Sayılı Yapı Denetimi Hakkında Kanununun 1.Maddesinin ( j ) bendinde yapılan ‘‘Yapı Mütcaahhidi’’ tanıımı geređi inşaat ruhsatı başvurularında istendiđi taktirde ilgili belediyelere ve organize sanayi bölge müdürlüklerine verilir.

2021 yılında odamız tarafından düzenlenen müteahhitlik yapı sicil belgesinin aylık dağılımı;



## ODA İLETİŞİM KANALLARI

Telefon	+90 332 713 10 73
Faks	+90 332 713 18 02
Elektronik Posta	konyaereglitso@tobb.org.tr
İnternet Sitesi	<a href="http://www.ertso.org.tr">www.ertso.org.tr</a>
Twitter Adresi	konyaereglitso
İnstagram	konyaereglitso
Kep Adresi	konyaereglitso@kep.gov.tr
Yazışma Adresi	Cahı Mah. Ermiş Sk. No:5 EREĐLİ/KONYA
Online Erişim Web Sitesi	<a href="http://www.ertso.org.tr">www.ertso.org.tr</a> (Aidat Ödeme, Online Belge, Şikayet-Memnuniyet, Bilgi Güncelleme, vb.)