



EKONOMİK RAPOR 2022



Ekonomik kalkınma, Türkiye'nin hür, bağımsız, daima daha kuvvetli, daima daha refahlı Türkiye idealinin bel kemiğidir.

Gazi Mustafa Kemal Atatürk

YÖNETİM KURULU ÜYELERİ

Mahmut ÖZKOÇ
Başkan

Halime DEMİREL
Başkan Yrd.

Cengiz UYSAL
Başkan Yrd.

Halil ERCAN
Sayman Üye

Ömer EĞER
Üye

İbrahim SÖKER
Üye

Erdiñ AKÇA
Üye

MECLİS ÜYELERİ

Enver BOZKURT
Meclis Başkanı

Arif Murat KÖKBUDAK
Başkan Yrd.

Ahmet Süllü
Başkan Yrd.

Cuma Ali ÇOBAN
Katip Üye

Ersin YALAMA

Ufuk BÜLBÜL

Remzi GÜLSOY

Erdiñ AKÇA

İbrahim SÖKER

Arif YİĞİT

Arif YİĞİT

Önder YAMAN

Turgut TURGUT

Ramazan OPRUKÇU

Rüçhan TORUN

Ş.Ersin GÜNGÖR

Murat GÜLTEKİN

Necati TEKEMEN

H.Hüseyin KARAGÖZLER

Murat OGURLU

M.Cihan BAYRAKÇI

Mahmut SARIBUDAK

Şaban TÜZER

Mahmut ÖZKOÇ

Halime DEMİREL

Cengiz UYSAL

Halil ERCAN

Ömer EĞER

Hüseyin Cahit YAŞAR

DÜNYA VE TÜRKİYE EKONOMİSİ 2022



KÜRESEL EKONOMİK GELİŞMELER

Küresel ekonomik aktivitedeki güçlü toparlanma 2021 yılı boyunca devam etmekle beraber ülkeler ve bölgeler arasında toparlanma düzeyinde farklılaşmalar gözlenmiştir. Salgınla mücadele olanaklarına erişim, maliye ve para politikalarındaki yaklaşımlar genel iktisadi faaliyetin ülkeler düzeyinde ayrışmasında etkili olmuştur. Öte yandan, arz ve talep dengesizlikleri, hanehalkının tüketim kalıplarındaki değişim, başta çip olmak üzere hammadde krizi ve navlun maliyetlerindeki yüksek oranlı artışlar küresel iktisadi faaliyette farklılaşmayı belirginleştirmiştir. Söz konusu ayrışmaya rağmen 2022 yılının ilk iki çeyreği itibarıyla nispeten canlı bir görünüm arz eden küresel ekonomik büyüme, üçüncü çeyrek itibarıyla olumsuz bir patikaya doğru ilerlemektedir. Kovid-19 salgınının daha yönetilebilir hale gelmesiyle normalleşen koşullarla birlikte canlanan küresel ekonomide giderek katılaştıran bir enflasyon görünümü oluşmuştur. Salgın döneminde sağlanan devlet destekleri, gevşek para politikaları, artan likidite ve arz sorunları, küresel düzeyde fiyatlar genel seviyesinin yüksek seyretmesine yol açmıştır. 2022 yılının başında ortaya çıkan Rusya-Ukrayna Savaşı da toparlanmakta olan küresel ekonomiye ciddi bir tehdit unsuru olmuştur. Savaşla beraber tedarik zincirlerinde sorunlar daha da derinleşmiş, özellikle küresel gıda ve enerji fiyatlarında tarihi zirveler yaşanmıştır. Savaşla birlikte rekor seviyelere çıkan enerji fiyatları başta Avrupa ekonomileri olmak üzere enerji açığı olan tüm ülkeleri yüksek enflasyon ve enerji kısıtlamalarıyla zor durumda bırakmaktadır. Ayrıca, bu süreçte yaşanan ticari gerilimler neticesinde Çin'in küresel üretim merkezi olma konumunun zayıflaması muhtemel gözükmektedir. Artan enflasyonist gelişmeler karşısında rezerv para birimine sahip olan birçok ülke politika faizlerinde artışa gitmektedir. Başta ABD, Kanada, İngiltere ve Avustralya olmak üzere, Avrupa Birliği'nin de son dönemde katılımıyla gelişmiş ülkelerin ciddi faiz artırımlarına gittikleri görülmektedir. Bu eğilim önümüzdeki dönemde küresel durgunluk beklentilerini artırmakta olup öncü veriler küresel ekonomik aktivitede hissedilir zayıflamaya işaret etmektedir. ABD'nin halihazırda teknik resesyona deneyimlemiş olması ve Çin'in sıfır Kovid vakası politikası çerçevesinde tedarik aksaklıkları yaşaması küresel durgunluk beklentilerini güçlendirmektedir. Diğer taraftan, sıkı para politikalarının arz yönlü sorunlar nedeniyle küresel enflasyonu ne ölçüde dizginleyeceği belirsizdir. Nitekim en güncel veriler küresel düzeyde enflasyonun sınırlı ölçüde düştüğünü göstermektedir. Söz konusu koşullar altında 2021 yılında yüzde 6,0 oranında büyüyen küresel ekonominin, 2022 yılında yüzde 3,2 büyüme oranıyla nispeten yavaşlayan bir görünüm arz etmesi beklenmektedir. 2021 yılında yüzde 5,2 büyüyen gelişmiş ekonomilerin arz sorunları ve enerji kısıtları nedeniyle iktisadi faaliyette nispi azalışlar kaynaklı olmak üzere IMF tahminlerine göre 2022 yılında yüzde 2,4 ve 2023 yılında yüzde 1,1 oranında büyümeleri beklenmektedir.

2023 yılında ABD'nin yüzde 1,0 ve Avro bölgesinin yüzde 0,5 büyümesi öngörülmektedir. 2021 yılında yüzde 6,6 büyüme kaydetmiş olan yükselen ve gelişmekte olan ülkelerde benzer şekilde bu yılın ikinci yarısında ekonomik faaliyetlerde yavaşlama beklenmekte, bu ülke grubunun 2022 yılında yüzde 3,7 oranında büyümesi öngörülmektedir. Söz konusu yılda yükselen ve gelişmekte olan ülkeler grubunun yüzde 3,2 büyümesi beklenen Çin'in ve yüzde 6,8 oranında büyümesi beklenen Hindistan'ın öncülüğünde performans göstereceği anlaşılmaktadır. Bununla birlikte, anılan ülke grubu için 2023 tahminleri 2022 seviyesindedir. 2023 yılında Çin'in yüzde 4,4, Hindistan'ın yüzde 6,1 oranında büyümesi öngörülmektedir. Salgın, tedarik zincirlerindeki aksaklıklar ve hammadde temininde yaşanan problemlerle küresel mal ve hizmet ticaret hacminde 2020 yılında kaydedilen yüzde 7,8 oranında

düşüşün ardından. 2021 yılında bir önceki yıla göre yüzde 10,1 artış yaşanmıştır. Bu dönemde mal ticaretindeki toparlanmada, Doğu Asya ekonomilerinin güçlü ihracat performansı belirleyici olmuştur. 2022 yılında ise küresel ekonomik aktivitedeki yavaşlamaya paralel olarak dünya ticaret hacminde görece yavaşlama gerçekleşmiştir. Küresel ticareti sınırlayan jeopolitik gerginlikler, tedarik zinciri aksaklıkları ve uluslararası lojistik sorunlarına karşın, dünya mal ve hizmet ticaret hacminin yüzde 2022 yılında yüzde 4,3 büyümesi, 2023 yılında ise ivme kaybederek yüzde 2,5 oranında artması öngörülmektedir. Söz konusu gelişmelerle beraber işsizlik oranı gelişmiş ekonomilerde salgın öncesi dönemde yüzde 4,8 iken, 2020 yılında yüzde 6,6 oranına yükselmiş, 2021 yılında ise yüzde 5,6 oranına gerileyerek küresel toparlanmayı sınırlı biçimde yansıtmıştır. Bu ülke grubunda 2022 yılında yüzde 4,5 işsizlik oranı beklenmekte, 2023 yılında olası küresel durgunluğun küresel işsizlik oranında yukarı yönlü baskı yapabileceği ve gelişmiş ülkelerde işsizliğin yüzde 5,0'e yükselmesi öngörülmektedir. Salgının başlangıcında sert bir biçimde gerileyen emtia fiyatları 2021 yılında iktisadi toparlanma ile tarihi yüksek seviyelere çıkmıştır. Ancak küresel durgunluk beklentileri ile yakıt dışı emtiadaki fiyat artışları hız kesmiştir. Nitekim söz konusu emtia grubu fiyatlarının 2021 yılında ortalama yüzde 26,3 artış kaydederken 2022 yılında yüzde 7,3 artış göstermesi beklenmektedir. Rusya-Ukrayna savaşı, gıda ve enerji grubu fiyatlarının yüksek seviyelerde kalmasına neden olmaktadır. Bu çerçevede, artış hızı yavaşlasa da petrol fiyatlarının yıllık olarak 2022 yılında yüzde 41,4 oranında yükselmesi beklenmektedir. Küresel finansal koşulların sıkılaştığı ve Rusya-Ukrayna savaşı ile diğer jeopolitik gerilimlerin devam ettiği bir ortamda yaşanan belirsizliklerin çeşitli riskleri beslediği değerlendirilmektedir. Küresel düzeyde sıkılaştıran para politikaları toplam talebi kısmak suretiyle küresel büyümeyi sınırlandırmaktadır. Ayrıca, Rusya-Ukrayna savaşının etkisiyle hala hissedilir düzeyde olan arz sorunları enflasyonist baskılara neden olmaktadır. Küresel ekonomide sert resesyon ya da yumuşak iniş beklentilerinin hangisinin gerçekleşeceği henüz belirsiz görünmektedir. Aynı zamanda, ABD-Çin eksenli ticaret gerilimleri ve diğer jeopolitik gerilimler ile salgının yeniden güçlü bir şekilde yayılması ya da iklim değişikliği gibi salgın dışı riskler de varlığını korumaktadır.

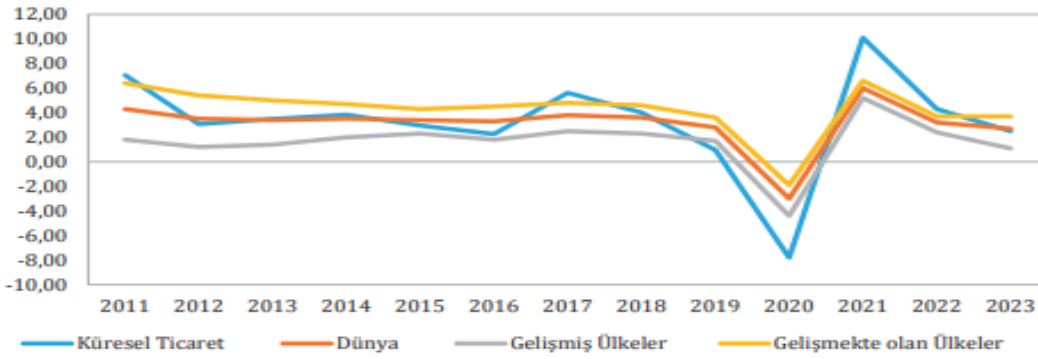
1-Küresel Büyüme ve Ticaret

2021 yılının ikinci çeyreğinde hız kazanan aşılamanın yanı sıra ekonomideki açılma kararlarının etkisiyle artan talep artışı neticesinde öncelikle gelişmiş ülkelerdeki ekonomik faaliyetlerde normalleşme gözlenmiştir. Sağlık önlemlerine erişiminin kısıtlı olduğu ülkelere ise toparlanmanın hızı daha yavaş seyretmiştir. Covid-19 salgını daha yönetilebilir bir sağlık sorununa dönüşmesine rağmen azalarak da olsa halen küresel düzeyde etkisini devam ettirmektedir. Küresel toparlanmanın dengeli bir patikada ilerlememesi ve ülkeler arasında ayrışmanın ortaya çıkmasının yanı sıra, 2022 yılının ikinci çeyreğinde Omikron varyantının dünyanın birçok bölgesinde yaygınlaşması ve Çin'de sıfır vaka politikasının uygulanması sosyal teması ve iktisadi faaliyeti sınırlayan gelişmeler olmuştur. Bu çerçevede salgının etkileri azalıyor olsa da küresel ekonomik toparlanmanın geleceğine yönelik riskler taşımaktadır. Öte yandan, 2022 yılının başında ortaya çıkan Rusya-Ukrayna savaşı küresel ekonomik dengesizlikleri artırıcı yönde etki yaratmıştır. Savaş iktisadi küresel leşmenin iyice hız kesmesine ve çok kutuplu bir dünya düzeni oluşmasına katkı yapmaktadır. Savaşın somut yansıması karşılıklı yaptırımlar neticesinde dünya gıda ve enerji fiyatlarında görülen sert yükselişlerdir. Böylece artan talep ve arz sorunlarıyla bir süredir yüksek seyreden küresel enflasyon daha katı hale gelmiştir. Salgınla mücadele sürecinde gelişmiş ülkelerin başını çektiği destekleyici maliye politikası ve gevşek para politikası uygulamaları büyük ölçüde sona ermiştir. Buna ilaveten, özellikle gelişmiş ülke merkez bankalarının artan enflasyon riskine yönelik para politikası duruşlarında değişikliğe gitmiş olmaları küresel ekonomik ve finansal gelişmelerin temel belirleyicilerinden biri haline gelmiştir. Başta ABD olmak üzere gelişmiş ekonomilerinde görülen yüksek faiz artışları küresel durgunluk beklentilerine yol açmaktadır. IMF, küresel ekonominin 2022 yılında yüzde 3,2, 2023 yılında ise yüzde 2,7 oranında büyüme kaydedeceğini öngörmektedir. 2022 ve 2023 yıllarına ilişkin IMF büyüme tahminleri başta küresel para politikalarında görülen değişim olmak üzere

son dönemdeki risk görünümü nedeniyle revizyona uğramıştır. ABD Merkez Bankasının parasal sıkılaştırma yaklaşımının gelecek yıl da süreceği ve küresel ekonomide daraltıcı etki yaratacağı beklentisiyle 2022 yılındaki küresel büyüme tahmini, Nisan 2022 öngörülerine kıyasla, 0,4 puan ve 2023 yılı için 0,9 puan düşürülmüştür. Sıkılaştırılan finansal koşullara ve jeopolitik sorunlara rağmen 2022 yılının ikinci çeyreğinde bir önceki yılın aynı dönemine göre Avrupa'nın dört büyük ekonomisinden Almanya yüzde 1,7, Fransa yüzde 4,2, Birleşik Krallık yüzde 4,4 ve İtalya yüzde 5,0 oranlarında büyümüştür. Aynı dönemde, ABD ekonomisi yüzde 1,8 oranında büyümüştür.¹ Rusya-Ukrayna savaşının enerji fiyatlarında ve tedarikinde yol açtığı sorunlar devam ederken, başta imalat sanayi ve tarım olmak üzere bazı sektörlerin daha fazla etki altında kaldığı gözlenmektedir.

Güçlü seyreden küresel toparlanma salgın şoku sonrasında ivme kaybetmektedir. 2021 yılında küresel büyüme salgın öncesi seviyesini aşmıştır. Bu toparlanma eğilimi yıllık bazda değerlendirildiğinde 2022 yılının ikinci çeyreği sonuna kadar görece sağlam bir biçimde ivmesini korumuştur. Nitekim birçok ülkede belirli hizmet alanlarında istihdam açığı gündeme gelmiş, hanehalkı harcamaları canlı kalmaya devam etmiştir. Ancak, savaşın yansımaları, sıkılaştırılan finansal koşullar ve süregelen ticaret gerilimleri ile jeopolitik sorunlar ileriye dönük beklentileri bozmakta ve daha düşük bir büyüme eğrisinin oluşmasına zemin sağlamaktadır.

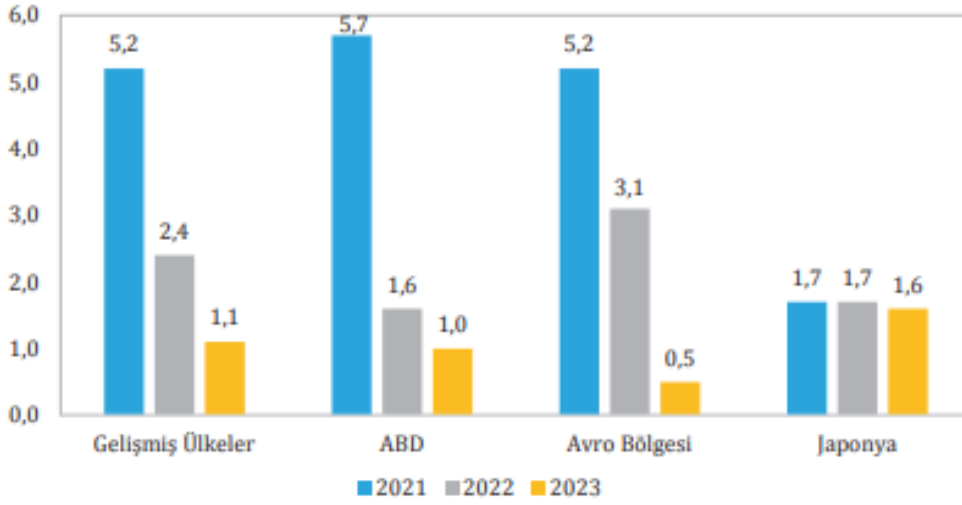
Küresel Büyüme



Salgının üçüncü yılına girerken küresel ticaret güç kaybetmektedir. Salgın öncesinde de var olan ticaret gerilimleri nedeniyle zayıflayan ve salgınla birlikte 2020 yılında yüzde 7,8 daralan dünya ticaret hacminin, 2021 yılında yüzde 10,1 artışla toparlandığı görülmüştür. Ancak Rusya-Ukrayna savaşıyla tedarik zincirlerinde ve lojistikte artan sorunlarla ticaret hacminin yeniden güç kaybettiği görülmektedir. Bu gelişmelere bağlı olarak dünya ticaret hacminin 2022 yılında yüzde 4,3 artış göstereceği öngörülmektedir.

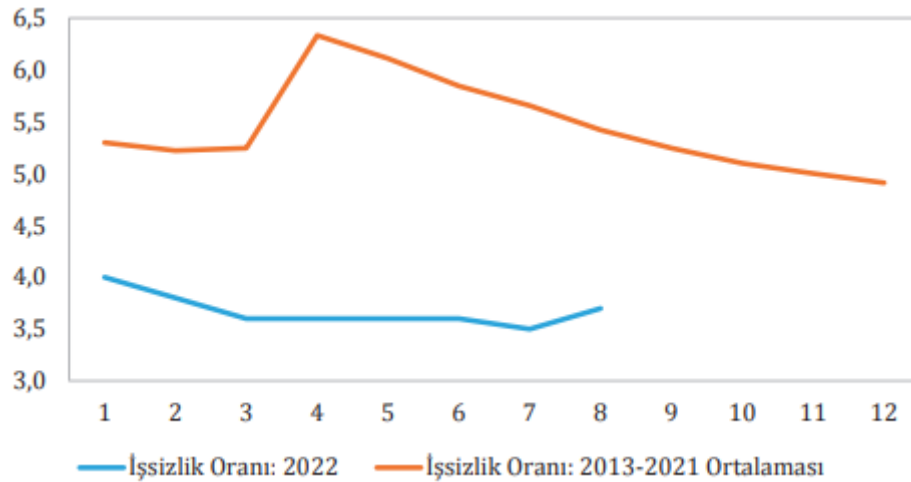
Gelişmiş Ülkeler Sağlık altyapısı nispeten sağlam olan gelişmiş ülkeler, salgın dönemindeki güçlü politika desteğinin de yardımıyla jeopolitik sorunlara rağmen 2021 yılını ve 2022 yılının ilk yarısını görece güçlü bir görünümde tamamlamıştır. 2020 yılında tarihsel bir duraklamayla derin bir arz şoku yaşayan gelişmiş ekonomilerde geniş çaplı destekleyici politikalar uygulanmıştır. Bu politikalarla birlikte sağlık önlemlerinin sonuç vermesi sayesinde gelişmiş ekonomilerin güçlü toparlandığı bir dönem gözlenmiştir. Nitekim 2021 yılı içerisinde gelişmiş ekonomiler yüzde 5,2 oranında büyümüştür. 2022 yılında yüzde 2,4 büyümesi öngörülen gelişmiş ekonomilerin, 2023 yılında yüzde 1,1 büyümesi beklenmektedir.

Gelişmiş Ülkelerde Büyüme



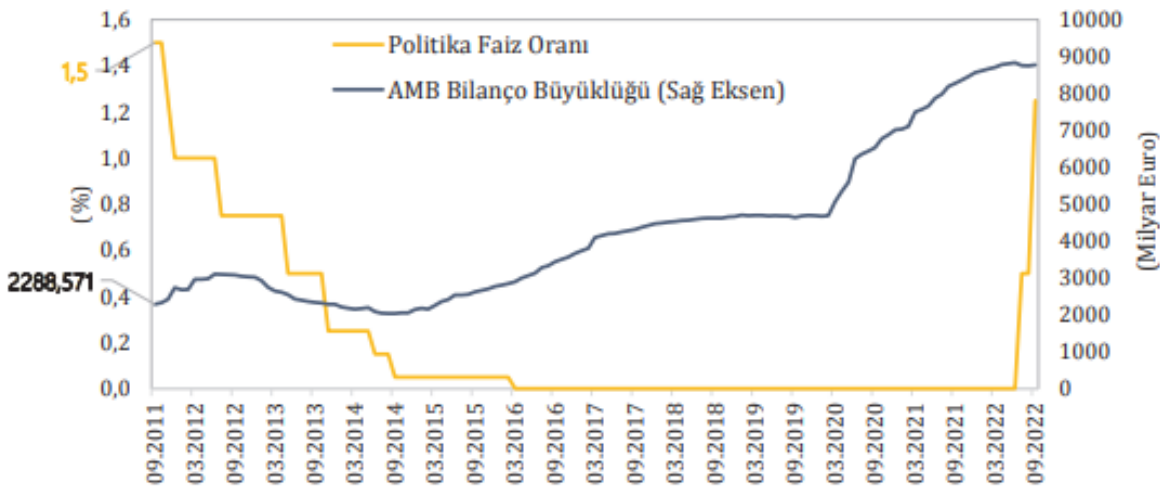
ABD ekonomisi 2021 yılından itibaren hızlı bir toparlanma sürecine girmiştir. Ülke ekonomisi güçlü büyümesi ile üretim ve istihdamda salgın öncesi seviyesine gelirken, artan enflasyonist risklere maruz kalmıştır. Nitekim artan enflasyon riskine karşın Amerikan Merkez Bankası Fed'in şahin bir duruş sergilediği ve kademeli olarak finansal sıkılaştırma adımları attığı görülmüştür. Bu genel görünüm içerisinde, ABD ekonomisinin 2022 yılında yüzde 1,6, 2023 yılında ise yüzde 1,0 büyümesi beklenmektedir. ABD ekonomisinde işgücü piyasası salgını izleyen dönemde dalgalı bir seyir arz etmektedir. Salgının ilk döneminde işgücü piyasası hızla bozulmuş ve işsiz sayısı hızla yükselmiş, işsizlik oranı 2020 genelinde yüzde 8 ile zirveye çıkmıştır. Ancak, ABD ekonomisindeki olumlu gelişmelerle işsizlik oranının 2021 yılında azalarak yüzde 5,4'e gerilediği izlenmiştir. IMF, ABD'de işsizlik oranının 2022 yılında yüzde 3,7 ve 2023 yılında yüzde 4,6 oranında gerçekleşmesini öngörmektedir.

ABD İşsizlik Oranları



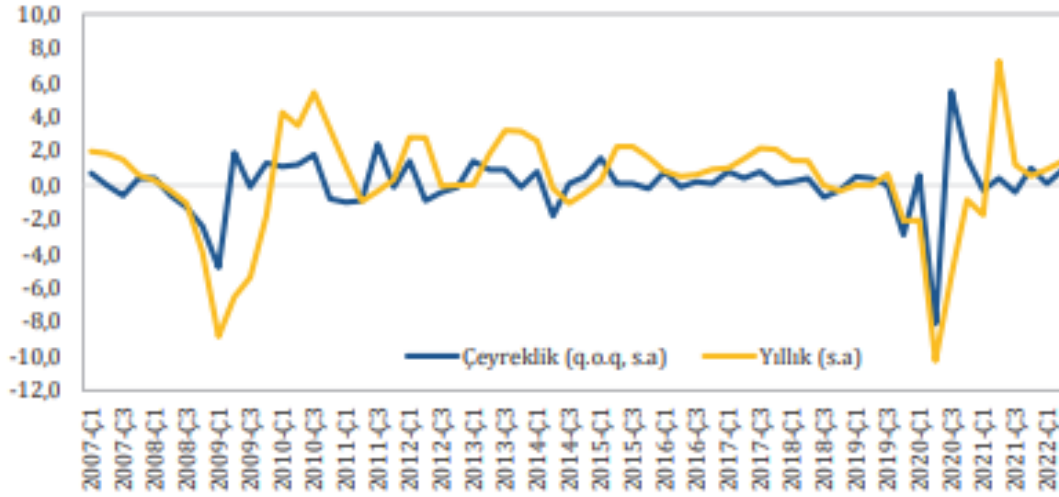
Fed, pandemi ile birlikte zirveye çıkardığı parasal genişlemeyi sonlandırmıştır. ABD Merkez Bankası Fed, 2021 yılının son çeyreğinden itibaren iletişim politikasında enflasyon vurgusuna daha çok önem vermeye başlamıştır. Önce varlık alımlarının hızını azaltan Fed, 2022 yılının ilk çeyreği itibarıyla politika faizinde giderek daha şahin bir yaklaşım izlemektedir. Fed'in politika faizinde Mart 2022'de 25 baz puanla (bp) başlayan artışı, Mayıs'ta 50 bp, Haziran'da 75 bp, Temmuz'da 75 bp ve Eylül'de 75 bp'lık artışlar izlemiştir. Fed böylece enflasyonun geçici olduğu savından uzaklaşmış bulunmaktadır. Fed'in bu şahin tutumunun enflasyonda kalıcı ve aşağı yönlü bir eğilim oluşana kadar devam edeceği düşünülmektedir. Şekil 4: Fed Bilançosu ve Politika Faiz Oranı Avro Bölgesinde ekonomik faaliyet Rusya-Ukrayna savaşına oldukça duyarlı hale gelmiştir. Salgın nedeniyle 2020 yılında yüzde 6,1 oranında küçülen Avro Bölgesi, alınan destekleyici tedbirler ve aşılama yardımıyla 2021 yılında yüzde 5,2 ile güçlü bir toparlanma içine girmiştir. Ancak Rusya-Ukrayna savaşı, Rusya gazına yüksek bağımlılığı olan Avrupa ülkeleri açısından önemli bir kısıt haline gelmiştir. Yüksek enerji fiyatlarından ve gaz tedarikinin kesintiye uğramasından fazlasıyla etkilenen Avro bölgesinde enflasyon da katılışmaya başlamıştır. Bu nedenle Avrupa Merkez Bankası (AMB), uzun bir aradan sonra Eylül 2022'de enflasyonla mücadele kapsamında 75 baz puanlık faiz artışı kararı almıştır. Tarihi faiz artışı kararı alan AMB, önümüzdeki toplantılarda da artışların devam edebileceği sinyali vermiştir. Avro Bölgesinin 2022 yılında yüzde 3,1 büyümesi, 2023 yılında ise büyümenin yüzde 0,5'e gerilemesi beklenmektedir.

Avro Bölgesi Politika Faizi ve Bilanço Büyüklükleri



Japonya, Kovid-19 sonrası dönemde zayıflayan dış talebi, iç talebi güçlü tutan önlemlerle dengelemeye çalışmıştır. Kovid-19'a yönelik önlemler, Rusya-Ukrayna savaşı bağlamında artan enerji ve emtia fiyatları ile zayıf dış talep Japonya ekonomisinin toparlanmasındaki temel güçlükler olmaya devam etmiştir. Bu nedenle Japonya diğer gelişmiş ülkelerden ayrılarak 2022 yılının başından itibaren iç talebe ağırlık vermektedir. Zayıf seyreden talep, önemli parasal politika desteğiyle ayakta tutulmaktadır. Sonuç olarak, 2021'de yüzde 1,7 büyüyen Japonya ekonomisinin 2022'de yüzde 1,7 ve 2023 yılında yüzde 1,6 oranında büyümesi öngörülmektedir.

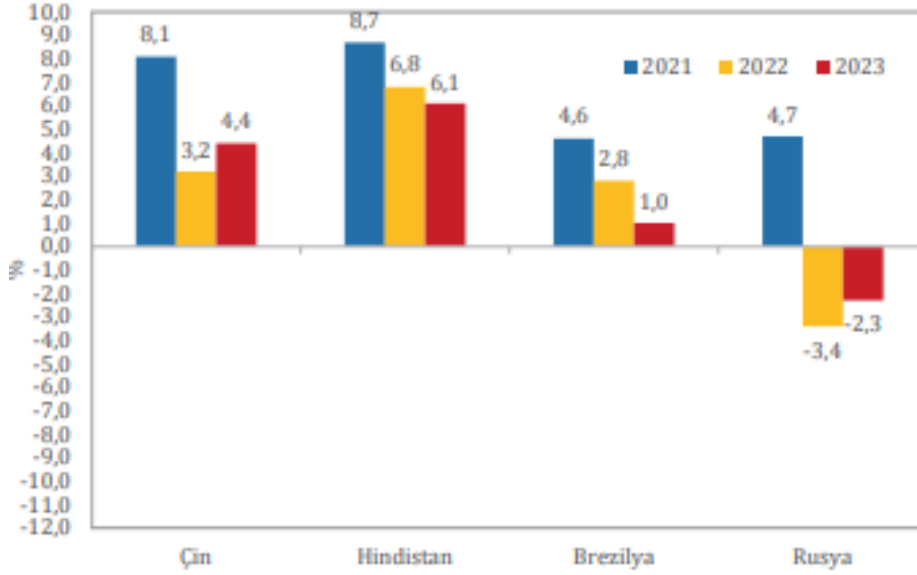
Japonya Büyüme Oranları (%)



Gelişmekte Olan Ülkeler

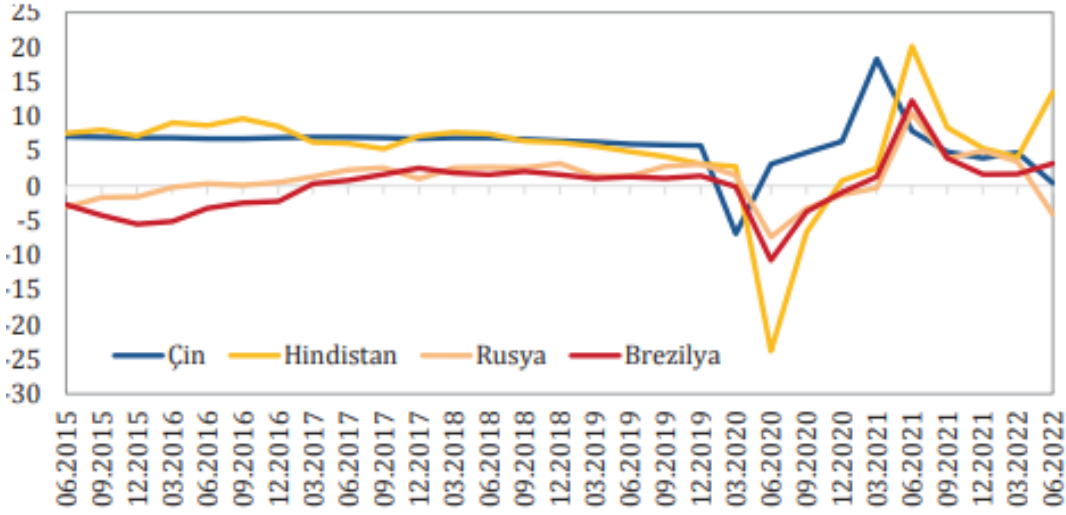
2022 yılı Şubat ayında Rusya'nın Ukrayna'yı işgali ile başlayan savaş gelişmekte olan ekonomileri derinden etkilemiştir. Salgının etkilerinin tam olarak atlatılmadığı bir dönemde özellikle emtia ve enerji ihracatçısı olan iki gelişmekte olan ekonominin dahil olduğu savaş, bütün gelişmekte olan ekonomileri doğrudan etkilemiştir. Ayrıca, küresel ölçekte artan enflasyon oranlarının dünyada genel bir parasal sıkılaşmayı beraberinde getirmesi, gelişmekte olan ekonomiler için finansal koşulları zorlaştırmaktadır. Savaşın beraberinde getirdiği enerji krizinin genel bir arz şokuna dönüşmesi, küresel ticareti baskılamakta ve gelişmekte olan ülke ekonomilerini derinden etkilemektedir. Pandemi sonrası, 2021 yılında yüzde 6,6 oranında büyüyen gelişmekte olan ülke ekonomilerinin 2022 ve 2023 yıllarında yüzde 3,7 oranında büyümesi beklenmektedir.

Gelişmekte Olan Ülkelerde Büyüme



Çin'in büyümesindeki yavaşlama, küresel ekonomiyi ve gelişmekte olan ekonomileri etkilemektedir. Çin devletinin Sıfır Kovid politikası nedeniyle, vakaların gözlenmesi sonucu getirilen hareket kısıtlamaları, ekonomik aktiviteyi ciddi şekilde kesintiye uğratmıştır. Temel bir küresel tedarik zinciri merkezi olan Şangay, Nisan 2022'de katı bir karantina uygulamasına girmiş ve yaklaşık sekiz haftalık bir kapanma yaşanmıştır. Bu durum, sadece Çin ekonomisini değil aynı zamanda küresel tedarik zincirlerindeki kesintiyle tüm dünya ekonomisini olumsuz etkilemiştir. Nitekim yılın ikinci çeyreğinde Çin GSYH'sı bir önceki çeyreğe göre yüzde 2,6 oranında daralmıştır. Ayrıca, 2022 yılında Çin'in emlak sektöründe derinleşen kriz, Çin ekonomisinde finansal koşulları zorlaştırmaktadır. Çin'deki yavaşlama ve küresel tedarik zinciri aksamaları, Çin'in ticaret ortaklarından gelen mal ve hizmetlere olan talebi azaltmaktadır. Bu görünüm altında 2021 yılında yüzde 8,1 büyüyen Çin ekonomisinin 2022 yılında yüzde 3,2, 2023 yılında ise yüzde 4,4 oranında büyüyeceği öngörülmektedir. Hindistan ekonomisinin 2022 yılında yüzde 6,8 oranında ve 2023 yılında ise yüzde 6,1 oranında büyümesi beklenmektedir. Rusya ekonomisi savaşın ve ambargoların etkisi altındadır. 2022 Şubat ayında Rusya'nın Ukrayna'yı işgali ile başlayan savaş, Rusya ekonomisini derinden etkilemektedir. Rusya'ya uygulanan kapsamlı ambargo ve finansal yaptırımlar, Rusya'da enflasyonun yükselmesine ve ekonomik aktivitenin keskin bir şekilde yavaşlamasına neden olmuştur. 2021 yılında yüzde 4,7 büyüyen Rusya ekonomisinin 2022 ve 2023 yıllarında sırasıyla yüzde 3,4 ve yüzde 2,3 daralması öngörülmektedir.

BRIC Ülkelerinde Büyüme



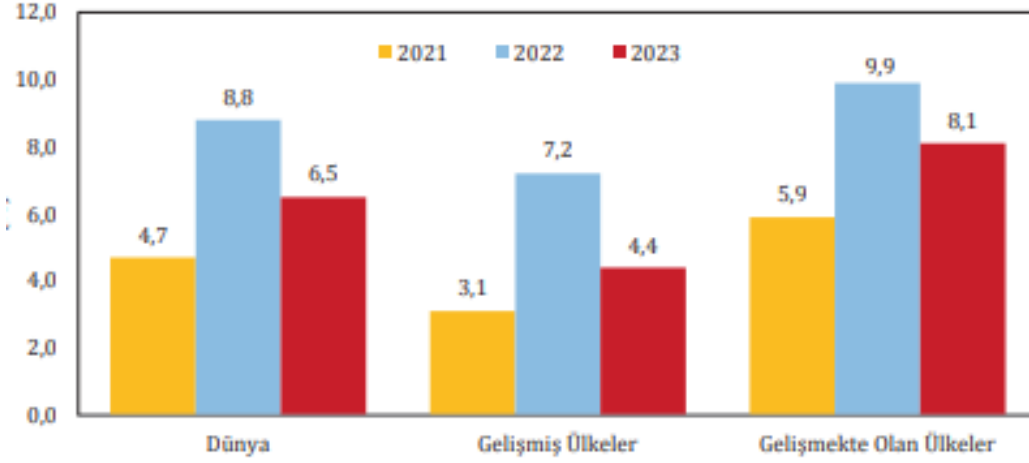
Brezilya ekonomisi güçlü toparlanmanın ardından yavaşlamaktadır. 2021 yılındaki yüzde 4,6 oranındaki güçlü bir toparlanmanın ardından, Brezilya'da GSYH büyümesinin 2022'de önemli ölçüde yavaşlayarak yüzde 2,8, 2023 yılında ise yüzde 1,0 olması beklenmektedir. Yükselen enflasyon, Ukrayna'daki savaş ve daha sıkı finansal koşullarla 2022 yılının ilk yarısında iç talep sert bir şekilde gerilemiştir. 2022 yılı üçüncü çeyreğinde gerçekleşmekte olan Brezilya'daki cumhurbaşkanlığı seçimleriyle ekonomideki belirsizlik artmış ve yatırım talebi düşük kalmıştır.

Enflasyon ve Emtia Fiyatları

Küresel enflasyon yükselmektedir. Gıda ve enerji fiyatları ile arz-talep dengesizliklerinin devam etmesi nedeniyle yukarı yönlü revize edilen küresel enflasyonun, 2022 yılı içinde gelişmiş ekonomilerde yüzde 7,2'ye, yükselen piyasalarda ve gelişmekte olan ekonomilerde ise yüzde 9,9'a ulaşması beklenmektedir. Yüksek gıda ve enerji fiyatları, birçok sektörde arz kısıtlamaları ve hizmetlere yönelik talebin yeniden dengelenmesi çoğu ekonomide manşet enflasyonu yükseltmiştir. Ülke ve ekonomik bölgeler itibarıyla bakıldığında, ABD'de, tüketici fiyat endeksinin (TÜFE) Haziran ayında bir önceki yıla göre yüzde 9,1 artış gösterdiği görülmekteyken, Ağustos ayında bu oran yüzde 8,3'e gerilemiştir. Benzer şekilde İngiltere'de Temmuz ayında yüzde 10,1 ile rekor seviyeye çıkan enflasyon, Eylül ayında TÜFE yüzde 9,9'a gerilemiştir. Bu oranlar söz konusu ülkeler için son 40 yılın en yüksek enflasyon oranları olarak kaydedilmiştir. Avro bölgesinde ise, Eylül ayında enflasyon, para birliğinin başlangıcından bu yana en yüksek seviyesi olan yüzde 10'a ulaşmıştır. Bu gelişmede, enerji fiyatlarında yaşanan artışlar belirleyici olmuştur. Aynı şekilde, yükselen piyasalarda ve gelişmekte olan ekonomilerde ikinci çeyrek enflasyonunun yüzde 9,8 olduğu tahmin edilmektedir. Küresel ölçekte ücret artışlarının enflasyona ayak uyduramadığı, hem gelişmiş hem de yükselen piyasalarda ve gelişmekte olan ekonomilerde, hanehalkının satın alma gücünün gerilediği görülmektedir. Uzun vadeli enflasyon beklentileri çoğu büyük ekonomide istikrarlı olmasına rağmen, göreceli artışlar izlenmektedir. Bu çerçevede, 2021 yılında gelişmiş

ekonomilerde ortalama yüzde 3,1 oranında gerçekleşen tüketici enflasyonunun 2022 yılında yüzde 7,2 olması beklenmekte, 2023 yılında ise yüzde 4,4'e gerilemesi öngörülmektedir.

Enflasyon (TÜFE)



Emtia fiyatlarının büyük bir çoğunluğu salgın öncesi dönem fiyatlarının üzerinde seyretmektedir. Rusya-Ukrayna savaşı emtia piyasalarında ciddi bir şok etkisi oluşturmuştur. Savaş, Rusya ve Ukrayna'nın ana ihracatçıları olduğu malların üretimi ve ticaretinde önemli aksamalara yol açmıştır. Tüm enerji ürünleri ile buğday ve yağlı tohumlar da dahil olmak üzere, genel olarak gıda ürünleri için fiyatlar keskin bir şekilde yükselmiş, enerji ve gıda güvenliği endişeleri artırmıştır. Petrol fiyatları 2022 yılını Rusya-Ukrayna savaşı ve küresel talepteki gerileme altında geçirmiştir. Rusya ve Ukrayna savaşının getirdiği arz şoku ile yükselen petrol fiyatları, yılın ikinci yarısında küresel ekonomik aktivitedeki yavaşlama ile bir gerileme eğilimine girmiştir. 2021 yılı Ekim ayında 78-80 dolar bandında olan Brent petrolün varil fiyatının, 2022 yılı Ekim ayında 90 dolar civarında olduğu görülmektedir. Petrol fiyatı savaşın etkisiyle, 2022 yılı içerisinde 126 dolar seviyesine kadar yükselmiştir. 2023 yılına yönelik öngörüler ise daha çok talep yönlü eğilimleri yansıtmaktadır. Bu çerçevede, küresel talepteki gerilemenin fiyatları baskılayacağı öngörülmektedir.

İŞGÜCÜ PİYASASI

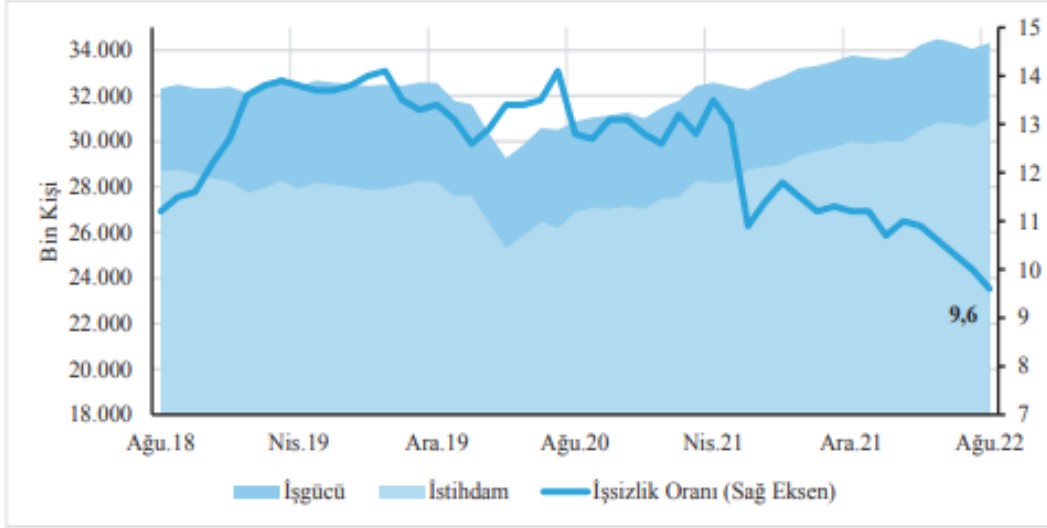
2021 yılı salgının olumsuz etkilerinin giderildiği, işgücüne katılım ve istihdamın hızla toparlanıp eski seviyelerine yakınsadığı bir yıl olmuştur. Güçlü iktisadi faaliyet ve dış talep ekonominin istihdam yaratma kapasitesine olumlu yansımış ve 2021 yılının ikinci çeyreğinde istihdam, salgın öncesi seviyelerin üzerine çıkmıştır. 2022 yılının ilk yarısında da istihdamdaki artış devam etmiş ve toplam istihdam 30 milyonu aşmıştır. İstihdamdaki artışın işgücüne katılım ve nüfustaki artışları aşması sonucu işsizlik oranı gerileme göstermiştir. Mevsim etkilerinden arındırılmış verilere göre 2022 yılı Ağustos ayında istihdam oranı yüzde 47,9; işgücüne katılım oranı yüzde 53; işsizlik oranı ise yüzde 9,6 olarak gerçekleşmiştir. Yılın geri kalanında da işgücüne katılımın ve istihdamın artış eğilimini sürdürmesi beklenmektedir.

İşgücü Göstergeleri

2021 yılının genelinde hem yurtiçi hem de yurtdışı talebin etkisiyle istihdam artışları güçlü

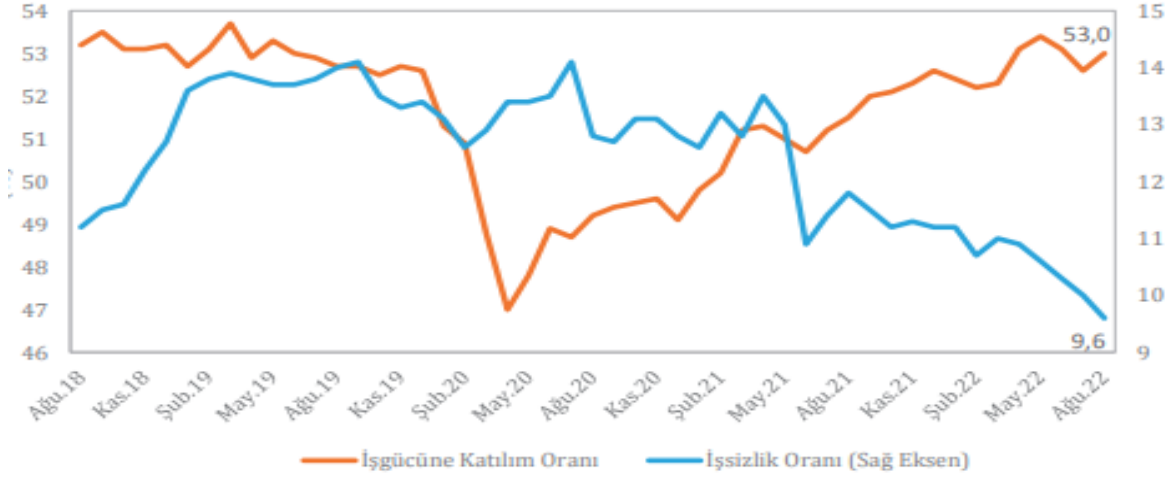
seyretmiştir. Salgının olumsuz etkilerinden hızla sıyrılan sanayi sektöründe güçlü iktisadi performans sergilenmiş ve bu durum sektör istihdamına olumlu yansımıştır. Hizmetler sektörü istihdamı kapanmalardan olumsuz etkilense de 2021 yılının ikinci yarısından itibaren salgın öncesi seviyelerini aşmayı başarmıştır. 2022 yılı ilk yarısında hem sanayi hem de hizmetler sektörü istihdamları artışlarını devam ettirmiştir. 2022 yılı Ağustos ayında istihdam 31 milyon 14 bin olarak gerçekleşmiştir.

İşgücü Piyasasında Temel Göstergeler (Mevsim Etkilerinden Arındırılmış)



Mevsim etkilerinden arındırılmış işsizlik oranı 2022 yılı Ağustos ayında yüzde 9,6 olarak gerçekleşmiştir. Normalleşme adımları ve toparlanmayla birlikte işgücüne katılımı yaşanan artışa rağmen güçlü istihdam yaratılmasına bağlı olarak mevsim etkilerinden arındırılmış işsizlik oranı, aşağı yönlü eğilimini devam ettirmiştir (Şekil 2). 2022 yılı Ağustos ayında mevsim etkilerinden arındırılmış işsizlik oranı bir önceki aya göre 0,4 puan azalırken işgücüne katılım oranı özellikle erkeklerin katılımının artmasına bağlı olarak önceki aya göre 0,4 puan artarak yüzde 53 olarak gerçekleşmiştir.

İşsizlik ve İşgücüne Katılım Oranı

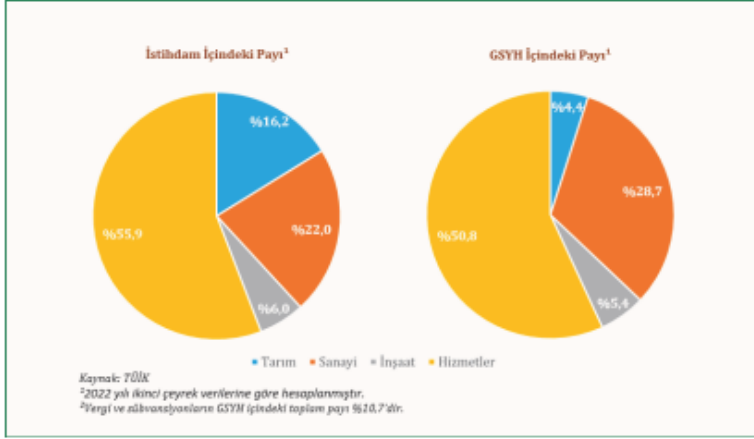


	Ağustos 2021	Ağustos 2022	Yıllık Fark
Çalışma Çağı Nüfus (Bin Kişi)	63.831	64.793	962
İşgücü (Bin Kişi)	33.500	34.759	1.259
İşgücüne Katılım Oranı (%)	52,5	53,6	1,1
Toplam İstihdam (Bin Kişi)	29.481	31.344	1.863
İstihdam Oranı (%)	46,2	48,4	2,2
İşsiz Sayısı (Bin Kişi)	4.019	3.415	-604
İşsizlik Oranı (%)	12,0	9,8	-2,2
Genç İşsizlik Oranı (%)	22,0	17,3	-4,7

Sektörlere Göre İşgücü Göstergeleri

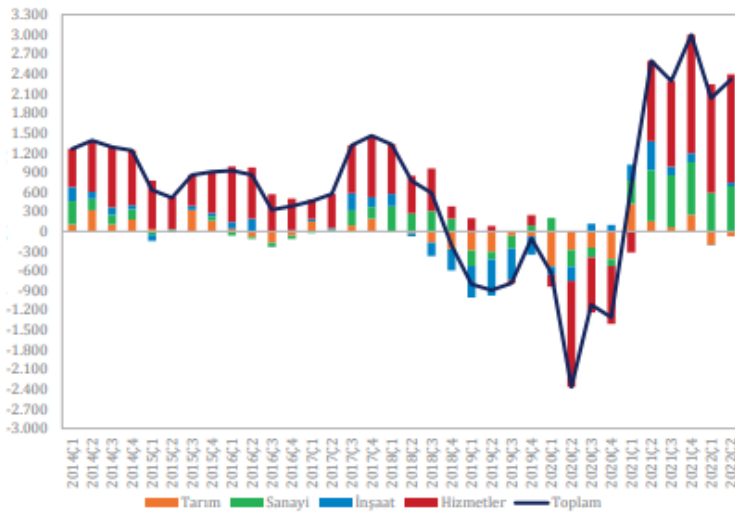
GSYH içindeki payı açısından 2022 yılı ikinci çeyrek itibarıyla yüzde 50,8 ile ilk sırada yer alan hizmetler sektörü, işgücü piyasasında da benzer bir ağırlığa sahiptir. Hizmetler sektöründe çalışan sayısı 2022 yılı ikinci çeyreği itibarıyla 17,2 milyon kişiye ulaşmıştır. Bu dönemde sektördeki yıllık istihdam artışı 1 milyon 650 bin kişi olmuştur.

Sektörlerin Payı



Yüzde 28,7 ile GSYH'de en büyük ikinci paya sahip sanayi sektörü salgının etkilerinden en erken kurtulan sektör olmuştur. 2022 yılı ikinci çeyreğinde sanayi sektöründe istihdam edilenlerin sayısı 6,8 milyon kişi olmuştur. Bu dönemde, sektördeki istihdam yıllık bazda 687 bin kişi artmıştır. Nispeten daha dalgalı bir görünüm sergileyen inşaat ve tarım sektörlerinde de istihdam salgın öncesi seviyelerinin üzerindedir. 2022 yılı ikinci çeyreğinde yıllık bazda inşaat sektöründe istihdam 57 bin kişi artarken tarım sektöründe 76 bin kişi gerilemiştir.

Sektörel İstihdam Değişimi



Sanayi ve hizmet sektörlerine ilişkin öncü göstergelerde son dönemde dalgalanmalar görülmekle beraber söz konusu göstergeler, istihdam artışlarının önümüzdeki dönemde bir miktar daha ılımlı

devam edeceğine işaret etmektedir. Mevsim etkilerinden arındırılmış verilere göre 2022 yılı ikinci çeyreğinde toplam istihdam 765 bin kişi artış göstermiştir. İstihdam bir önceki çeyreğe göre; hizmetler, sanayi, inşaat ve tarım sektörlerinde sırasıyla 393, 217 bin, 42 bin ve 113 bin kişi artmıştır.

Sektörel İstihdam Değişimi

Sanayi ve hizmet sektörlerine ilişkin öncü göstergelerde son dönemde dalgalanmalar görülmekle beraber söz konusu göstergeler, istihdam artışlarının önümüzdeki dönemde bir miktar daha ılımlı devam edeceğine işaret etmektedir. Mevsim etkilerinden arındırılmış verilere göre 2022 yılı ikinci çeyreğinde toplam istihdam 765 bin kişi artış göstermiştir. İstihdam bir önceki çeyreğe göre; hizmetler, sanayi, inşaat ve tarım sektörlerinde sırasıyla 393, 217 bin, 42 bin ve 113 bin kişi artmıştır.

TÜRKİYE EKONOMİSİ

Büyüme ve İstihdam

Türkiye, Covid 19 salgını sonrasında yükselen enflasyon eğilimi karşısında enflasyonu hedef alıp düşürmeye çalışan pek çok ekonominin tersine büyümeyi yüksek tutmayı ve istihdamı önce korumayı sonra da artırmayı hedef aldı. Para ve maliye politikalarını bu çerçeveye uyumlu olacak şekilde oluşturdu: Faizleri düşürürken çeşitli vergilerde de indirimler yaptı, kamu harcamalarını artırdı, asgari ücreti ve devlet yardımlarını yükseltti. Bu ve benzeri politikalarla büyümeyi ilk yarıda yüzde 7,6 oranında, işsizlik oranını da yüzde 10 dolayında tutmayı başardı. Üçüncü çeyrekte başlayarak perakende satış hacmi verilerinden gözlemleyebildiğimiz şekliyle talepte canlılığın devam etmesine karşılık sanayi üretim endeksine baktığımızda sanayi üretiminde düşen bir tempo gözlemleniyor.

Bu çerçevede 2022 yılının yüzde 5 – 5,5 dolayında bir büyüme oranıyla tamamlanması beklenmektedir. Yüzde 7,6'dan yüzde 5 – 5,5'a düşüş, çok önemli bir gerilemeye yol açmayacağı için işsizlik oranında da büyük bir artış olması beklenmiyor.

Grafik bize büyümenin belirli bir ortalamayı tutturduğu durumda işsizliğin de azaldığını gösteriyor. Ki Türk siyasetinin temel önceliği daima bu ikili olmuştur.

Enflasyon

Türk siyasetçisi öteden beri 'büyüme mi enflasyon mu' ikilemini büyüme diye yanıtlamış buna karşılık enflasyonla mücadele ediliyormuş izlenimi vermeye özen göstermiştir. Ekonomiyi canlı, büyümeyi yüksek tutabilmek için faiz indirimlerine girişen hükümetin, tersine söylemlerine karşılık, gerçekte enflasyondaki hızlı yükselişe pek de aldirmaması bunun kanıtıdır.

Türkiye'de İşsizlik

İşsizlik oranı %10,4 seviyesinde gerçekleşti.

15 ve daha yukarı yaştaki kişilerde işsiz sayısı 2022 yılında bir önceki yıla göre 337 bin kişi azalarak 3 milyon 582 bin kişi oldu. İşsizlik oranı ise 1,6 puanlık azalış ile %10,4 seviyesinde gerçekleşti. İşsizlik oranı erkeklerde %8,9 iken kadınlarda ise %13,4 olarak tahmin edildi.

İstihdam oranı %47,5 oldu

İstihdam edilenlerin sayısı 2022 yılında bir önceki yıla göre 1 milyon 955 bin kişi artarak 30 milyon 752 bin kişi, istihdam oranı ise 2,3 puanlık artış ile %47,5 oldu. Bu oran erkeklerde %65,0 iken kadınlarda %30,4 olarak gerçekleşti.

İşgücüne katılma oranı %53,1 olarak gerçekleşti

İşgücü 2022 yılında bir önceki yıla göre 1 milyon 618 bin kişi artarak 34 milyon 334 bin kişi, işgücüne katılma oranı ise 1,7 puanlık artış ile %53,1 olarak gerçekleşti. İşgücüne katılma oranı erkeklerde %71,4, kadınlarda ise %35,1 oldu.

Genç nüfusta işsizlik oranı %19,4 oldu

15-24 yaş grubunu kapsayan genç nüfusta işsizlik oranı 2022 yılında bir önceki yıla göre 3,2 puan azalarak %19,4 oldu. Bu yaş grubunda işsizlik oranı; erkeklerde %16,4, kadınlarda ise %25,2 olarak tahmin edildi.

İstihdamın %56,5'i hizmet sektöründe yer aldı.

İstihdam edilenlerin %15,8'i tarım, %21,7'si sanayi, %6,0'ı inşaat, %56,5'i ise hizmet sektöründe yer aldı. Bir önceki yıl ile karşılaştırıldığında sanayi sektörünün istihdam edilenler içindeki payı 0,4 puan, hizmet sektörünün payı 1,2 puan artarken, tarım sektörünün payı 1,4 puan, inşaat sektörünün payı 0,2 puan azaldı.

2022 yılında 4 milyon 866 bin kişi tarım sektöründe, 6 milyon 663 bin kişi sanayi sektöründe, 1 milyon 846 bin kişi inşaat sektöründe, 17 milyon 378 bin kişi hizmet sektöründe istihdam edildi. Bir önceki yıl ile karşılaştırıldığında istihdam edilenlerin sayısı tarım sektöründe 82 bin kişi azalırken, sanayi sektöründe 520 bin, inşaat sektöründe 69 bin, hizmet sektöründe 1 milyon 450 bin kişi arttı.

Atıl işgücü oranı %21,3 oldu

Zamana bağlı eksik istihdam, potansiyel işgücü ve işsizlerden oluşan atıl işgücü oranı 2022 yılında bir önceki yıla göre 3,1 puan azalarak %21,3 oldu. Zamana bağlı eksik istihdam ve işsizlerin bütünleşik oranı %14,6 iken, işsiz ve potansiyel işgücünün bütünleşik oranı %17,4 olarak gerçekleşti.

EREĐLİ HAKKINDA GENEL BİLGİLER

EREĞLİ'NİN TARİHİ

Ereğli adını; Bizans İmparatoru Herakliyüs adı ise Yunan mitolojisinde yarı tanrılaşmış bir kahraman olan Herakles'ten gelmektedir.

“ Herakliyüs ” kelimesi zaman içinde Türkçenin ses yapısına uygun olarak; Herakle, İrakle, Eregle, Eregli, Eregliyye, EREĞLİ şeklini almıştır.

Evliya Çelebi Seyahatnamesinde ise I. Alaeddin Keykubad'ın Ereğli'den bir sefer dönüşü geçerken Peygamber Pınarı denilen (şu anda Akhüyük köyünde bulunan) çamurun, yaralı askerlerinin yaralarına şifa olduğundan dolayı buraya ERKİLİ (Ereğli) dediği için adını buradan aldığı yazılır.

Tarih boyunca Hitit, Asur, Kimmer, Frig, Lidya, Pers, İskender İmparatorluğu, Roma İmparatorluğu ve Bizans idaresinde kalan Ereğli, 9 asırda Bizans ile Abbasiler arasındaki mücadeleye sahne oldu.

Anadolu Selçukluları zamanında Türklerin idaresine giren Ereğli, Anadolu Beylikleri zamanında Nure Sufi Bey'in kurduğu Karamanoğlu Beyliğinin 1250-1256 arası ilk başkenti olmuştur.

Fatih Sultan Mehmet Han devrinde Osmanlı topraklarına katıldı. 20 asırda Bağdat Demiryolunun ilçeden geçmesi ile Ereğli'nin önemi daha da arttı.

Osmanlı Devletinin son döneminde Konya Vilayetine bağlı bir kaza merkezi olan Ereğli, cumhuriyet döneminde de Konya'nın ilçesi olma durumunu devam ettirdi.

Deniz seviyesinden 1054 m yüksekte bulunan Ereğli'nin genel nüfusu 31/12/2022 tarihi itibari ile Adrese Dayalı Nüfus Kayıt Sistemine (ADNKS) göre 150.978 'dir. Bunun 76.239 'u erkek, 74.739 'u kadındır. 2826.65 km² yüzölçümüne sahip ilçenin 87 mahallesi bulunmaktadır. İlçe halkının yarıdan fazlası geçimini tarım ve hayvancılıktan sağlamaktadır.

İlçenin en önemli akarsuyu İvriz Çayı üzerinde kurulu İvriz Barajı, Ereğli'de hem tarım alanlarını sulamakta ve içme suyu ihtiyacını da karşılamaktadır.

İlçede baklagiller, sanayi bitkileri, meyve, sebze ve yem bitkileri yetiştirilmektedir. Ereğli'de yetiştirilen kirazlar bir bölümü ihraç edilmektedir.

Ereğli'de Necmettin Erbakan Üniversitesine bağlı Ereğli Eğitim Fakültesi, Ereğli Mühendislik ve Doğa Bilimleri Fakültesi, Ereğli Ziraat Fakültesi bulunmaktadır. Ayrıca Ereğli Adalet Meslek Yüksekokulu ve Ereğli Kemal Akman Meslek Yüksekokulu olarak eğitim faaliyetini sürdürmektedir.

Ulu cami, Ağalar Mescidi, Rüstem Paşa Kervansarayı, Roma Hamamı kalıntıları, çeşitli dönemlerde yapılmış türbeler ve köprüler ilçenin önemli tarihi eserleri arasındadır.

COĞRAFI YAPISI

Ereğli İlçesi İç Anadolu Bölgesi'nin Konya Bölümü'nde Konya iline bağlı bir ilçedir. Toros Dağları'nın eteklerinde kurulmuş olan ilçe, Konya il merkezine 153 km uzaklıkta olup, il merkezinin güneydoğusunda yer almaktadır. 37° 36' kuzey enlemi ile 34° 31' doğu boylamı arasında yer alan ilçenin kuzeyinde Emirgazi, doğusunda Niğde, güneyinde Karaman ve Halkapınar, batısında ise Karapınar bulunmaktadır. Şehir merkezinin İmar alanı ise 35 km² dir.

A) YERYÜZÜ ŞEKİLLERİ

1) DAĞLAR

Toros dağları İlçe merkezinin 20 Km. Güneyinde başlamakta olup; ilçenin kuzeyinde 3254 metreye ulaşan ve sönmüş bir volkan olan Hasan dağı yer almakta Kuzey batısında ise Karacadağ bulunmaktadır.

2-) AKARSULAR

İlçenin en önemli akarsuyu toros dağlarının bir parçası olan bolkar dağlarında çıkan ve çıktığı köyün adını alan İvriz çayıdır. bu çay doğusundaki Delimahmutlu köyünden gelen Delimahmutlu çayı ile birleşerek 83 milyon m³

su kapasiteli İvriz barajına dökülür.

B) BİTKİ ÖRTÜSÜ

İlçe kırsal bir alandır. Kuzeyi her ne kadar toslara dayansa da orman ağacına rastlanmamakla birlikte kısmi olarak yeni ağaçlandırma sahaları dikkati çekmektedir. İlçenin % 49 tarım arazisi, % 12 çayır mera, % 38 tarım dışı arazi, % 1 orman ve fundalıktan oluşmaktadır.

C) İKLİM

Ereğli'de karasal iklim şartları hakimdir. Yazları sıcak ve kurak, kışları soğuk ve sert geçmektedir.

DEMOGRAFİK YAPI

Ereğli'nin genel nüfusu 31.12.2022 tarihi itibari ile Adrese Dayalı Nüfus Kayıt Sistemine (ADNKS) göre 150.978' dir. Bunun 76.239 erkek, 74.739' u kadındır. Nüfusun yaklaşık %70'i şehir merkezinde, %30'u kırsal kesimde yaşamaktadır. İlçenin yıllık nüfus artış hızı % 0,1'dir. Ereğli Belediyesi'nin sınırı, 6360 sayılı kanun ile birlikte İlçe sınırlarına kadar genişlemiş ve 2826,65 km² yüzölçümüne ulaşmıştır. Ereğli İlçesi'nin 30 Mart 2014 Yerel Seçimlerden sonra, 37 olan mahalle sayısı, köyler ve beldelerin mahalle statüsüne geçmesi ile birlikte 87' ye ulaşmıştır.

SOSYAL YAPISI

İç Anadolu Bölgesi'nin Güneydoğu'sunda, Toros Dağları'nın eteklerinde kurulmuş olan Ereğli, Türkiye'nin en büyük ilçelerinden bir tanesidir. Nüfusu ve ekonomik potansiyeli bakımından 30 civarında ilden daha büyük durumda olan Ereğli ilçesi, tarihi özellikleri ve doğal güzellikleri ile de dikkat çeken yerleşim birimlerinden bir tanesidir. Tarihi ve turistik zenginliği ile dünyaca ünlü olan Kapadokya sınırları Ereğli'den başlamaktadır. Milattan Önce Hititler döneminden daha önce kurulan ilçe, tarihteki önemli yerleşim birimlerinden birisi olma özelliğine sahiptir.Toros Dağları'nın eteklerinden çıkan sular,Ereğli'yi doğal olarak oldukça güzelleştirmiş,bu sebeple "Yeşil Ereğli" olarak anılmayı hak etmiştir.Ereğli'nin suyunun ve ikliminin, atlar üzerinde iyi bir etki yaptığı bilinmektedir.Her ne kadar şimdilerde eski görüntüsünden uzak da olsa, Kuş Cenneti olarak bilinen Akgöl,Ereğli'nin güneyinde bulunmaktadır.At yetiştiriciliğinde ün yapmış kişilerden olan,Hasan Adalı ve Sadık Eliyeşil'de Ereğli'nin suyunun ve havasının atlara iyi geldiğini düşünerek,burada hara kurmuşlardır.Bugün hipodromlarda koşan atların bir çoğu Ereğli'deki haralarda yetiştirilmiştir vebunadevamedilmektedir. İç Anadolu Bölgesi ile Akdeniz Bölgesi'ni birbirine bağlayan Sertavul Geçidi ile Gülek Boğazı'na giden yollar üzerinde bulunan ilçe, ulaşım olarak çevre ile bağlantıları açısından önemli bir konumda bulunmaktadır.Tarihte de İstanbul-Bağdat transit yolu üzerinde önemli bir durak yeri olması bu özelliğini ortaya çıkarmaktadır.Ayrıca Ereğli,Adana ve Konya Havaalanlarına,Mersin Limanı'na 1,5-2 saat uzaklıkta bulunmaktadır.İlçemizde Devlet Demir Yolları'nın da önemli istasyonlarından birisi bulunmaktadır.Bir yerleşim biriminin ulaşım açısından rahat olması,o bölgenin sosyal ve ekonomik yönden gelişmesine katkısı tartışılmaz.Ereğli insanı sahip olduğu bu avantajı zamanında fark ederek bir tarım kenti olan Ereğli'yi sanayi şehri yapma konusunda son yıllarda hissedilir derecede atak yapmıştır. Ereğli İlçesi nüfus olarak 31.12.2022 tarihi itibari ile 87 mahallesi olup 150.978 nüfusun yaşadığı bir yerleşim birimidir. Çevresinde bulunan Karapınar, Halkapınar, Emirgazi ve rancı İlçelerinin Ereğli ile sosyal ve ekonomik yönden oldukça yakın bir ilişkisi vardır. Son birkaç yıl içerisinde özellikle sanayileşme alanında atılan hızlı adımlar, Ereğli'nin resmi olarak bilinen nüfusunun, daha da arttığını kanıtlayan faktörlerden birisidir. Ereğli İlçesi, tarihi geçmişi, coğrafi yapısı, yer altı ve yerüstü zenginlikleri, eğitim, sağlık, ulaşım, kentsel altyapısı ve en önemlisi Ereğli'ye gönülden bağlı olan Ereğli'li hemşerileri ile gelişmeyi hak eden; tarım ve sanayi ile kalkınmayı kendine ilke edinmiş çok önemli bir şehirdir. Ereğli'nin sorunlarını, bu sorunların çözüm yollarını, potansiyellerini ve sahip olduğu fiziki ve beşeri altyapılarını en iyi şekilde analiz etmek ve günü kurtarma yarışından ziyade; Ereğli'nin geleceğini bugünden oluşturmak anlayışı ve azmi içerisinde; kentin projelerini dış gözlerle irdelenip fizibilite raporları ile yeniden ele alınması çalışmalarımız hızla devam etmektedir. Üreten, müreffeh bir Ereğli için Ereğli'de ve Ereğli dışında yaşayan birçok işadama ve bürokrat başta olmak üzere her kesimden hemşerilerimizin ilgisi ve destekleri, hedeflerimize ulaşmamızda bizlere cesaret ve güç vermektedir. Ereğli insanı ve kurumları ile son yıllarda kendisine yakıştırılan övücü sözlere bir yenisini ekleyerek il olma hedefine doğru hızla ilerlemenin yanında Avrupa kenti kavramı ile özdeşleşmek özlem ve düşüncesini canlı tutmaktadır.

GÖRÜLECEK YERLER

[İvriz Kaya Anıtı \(Hitit Kabartması\)](#)

Ereğli ilçemizin 17. Km uzağındaki İvriz Köyü'nde bulunmaktadır. Çay başlangıcının biraz ilerisinde, kaya üzerine kabartma olarak (M.Ö. 1180-700) Geç Hitit Çağı'nda yapılmıştır. Tuvana ülkesinin en görkemli krallarından Varpalawas tarafından yaptırılmıştır. XIX. yüzyılda gezginlerin yazıları ile Hititoloji literatürüne girmiştir. Geç Hitit sanatının en önemli yapıtlarından biri olan İvriz Kaya Anıtı 4.20 - 4.20 m.Ölçülerindedir. Arami, Asur ve Fryg etkilerinin görüldüğü Tuvana Krallığı'ndan günümüze gelebilmiş nadir eserlerden biridir. İvriz Kaya Anıtı'nın başarılı bir kopyası İstanbul Arkeoloji Müzeleri'nde sergilenmektedir. Anıtta, Fırtına Tanrısı Tarhundas ile bölgenin kralı Varpalavas tasvir edilmiştir. Krala göre daha büyük ölçülerde olan Tarhundas, ellerinde başaklar ve üzüm salkımı tutmaktadır. Bu Tarhundas'ın aynı zamanda bolluk ve bereket tanrısı olduğu da göstermektedir. Tanrının karşısındaki kral ise daha küçük boyutlarda ve dua eder durumda tasvir edilmiştir. Kabartmadaki giysiler Geç Hitit sanatının özelliklerini taşımaktadır. Tanrı figürü (Tarhundas) kuvvetli bir insan görünümünde olup, kol ve bacak adaleleri ile dikkati çekmektedir. Prof. Dr. Muhibbe Darga'ya göre; üzerinde dizlerini açıkta bırakan kısa kollu, vücuduna yapışık bir giysi vardır. Fryg madeni kemerine benzeyen kemeri, uçları sivri ayakkabıları, üç sıralı boynuzla bezeli başlığı, saç ve sakallar dönemin karakteristik özellikleridir. Kral Varpalavas, geometrik motifli, eteği püsküllü uzun bir giysi ile ucu saçaklı manto giymiştir. O döneme göre başlığı biraz farklı olup, boncuk dizileri ile süslenmiştir. Kral Varpalavas'ın küpesi, iri boncuklu kolyesi, bilezikleri de Arami takılarına benzemektedir. Her iki figürün arasındaki hiyeroglif bir yazıda ; "Ben hakim ve kahraman Tuvana Kralı Varpalavas sarayda bir prens iken bu asmaları diktim, Tarhundas onlara bereket ve bolluk versin." denilmektedir. Kral Varpalavas, yöredeki Hitit ve Luwi kökenli halk için bu anıtı yaptırırken tanrı ve kral ilişkilerini simgesel olarak gözler önüne sermiştir. İvriz Kaya Anıtı'ndan yaklaşık bir saatlik mesafede bulunan Ambar Deresi Vadisi'nde 4.40 - 2.20 m. ölçüsünde İvriz Kaya Anıtı'na benzer şekilde işlenmiş başka bir kaya kabartması daha bulunmaktadır. Burada da büyük boyda Tanrı Tarhundas ile karşısında dua eder konumda Kral Varpalavas görülmektedir.



Atatürk Kültür Parkı

Ereğli'nin gezilebilecek yerlerinden ve mesire alanlarından birisi olan Atatürk Kültür Parkı, Ereğli'ye özgü yeşil dokuyla kaplanmış çevre il ve ilçelerden bir çok ziyaretçiyi karşılayan nadide bir yerdir. Park içerisinde suni gölet, anfi tiyatro, basketbol, voleybol sahası, bisiklet parkuru ve piknik alanları barındırır. Atatürk Kültür Parkı Ereğlilinin nefes almasını sağlayan önemli bir yeşil alandır...



Ulu Camii

Cami Kebir Mahallesi'nde yer alan Ulu Camii plan olarak kufe tipindedir. 26*39 metre ölçülerinde, Karamanoğlu Mehmet Bey adına, 1426 yılında yaptırılan Ulu Camii en önemli kültür varlıklarından biridir. Orjinal olarak sadece minaresi kalmıştır. Kuzey – güney yönünde uzanan sekiz sıra kemer üzeri kirişlerle kapatılarak oluşturulan düz çatıyla kaplanmıştır. 32 adet sütun üzerine oturan kemerler beyaz taştandır, sütunlardan sekiz tanesi yığma diğerleri devşirme malzemedir. Geriye kalan yirmi dört sütun ve başlıklar Roma ve Bizans dönemine aittir. Minareye yakın kapı üzerinde ve yanında onarım kitabeleri vardır. Mihrap 1940 onarımında yeniden yapılmıştır. Caminin kuzeydoğu köşesine oturtturulan minare 40 metre yüksekliğinde olup kırmızımsı kesme taştan yapılmıştır. Sekiz köşeli mermerden kaideye oturur. Kaide üzerindeki bölümde sekiz adet kemerli yüz ile küp kısmı yapılmıştır. Kaide ile küp arasına konan mermer kuşakta sülüs yazı ile Ayet-ül Kürsi yazılıdır. Minare gövdesinde beyaz renk taş ile on adet kuşak vardır. Şerefe altındaki geniş kuşaklı mavi zemin üzerine siyah renk kufi yazı kalıntıları görülmektedir. Külâh altındaki çinilerin bir kısmı dökülmüştür. Yine külâh altında pencere görünümünde açıklıklar ve çinili minare tipine girmektedir.



Şifa Hamamı

Ulu Cami'nin güneyinde bulunan Eski Hamam, Selçuklu döneminde yapılmış ve Karamanoğulları döneminde de kullanılmıştır. Kitabesi bulunmadığından yapım tarihi kesinlik kazanamamıştır. Günümüzde toprak altında kalan hamama batı yönünden on basamakla inilmektedir. Hamam soyunmalık, ılıklik ve sıcaklık bölümlerinden meydana gelmiştir. Moloz taş ve tuğladan yapılmış olan hamam dikdörtgen planlıdır. Üzeri kubbe ile örtülü olan hamamın kubbelerinden bir bölümü yıkılmış ve yerine ahşap bir örtü yapılmıştır. Sıcaklık kısmı dört eyvanların dışında kalan bölümlere üzerleri kubbeli halvet hücreleri yerleştirilmiştir.



Rüstem Paşa Kervansarayı

Kanuni Sultan Süleyman döneminde Sadrazam Rüstem Paşa tarafından 1552 yılında yaptırılmıştır. Mimar Sinan'ın eseri olan bu kervansaray 1990'lı yıllarda onarım ile orijinal durumunu koruyarak günümüze gelebilmiştir. Kervansaray Mimar Sinan'ın yapmış olduğu diğer kervansaraylarla karşılaştırıldığında, bu yapının değişik bir plan düzeninde olduğu görülmektedir. Dikdörtgen planlı kervansarayı revaklı bir avlusu, arkasında tonozlu odaları bulunmaktadır. Ana girişin önündeki alçak

bölüm, ortada giriş eyvanı, sağında ve solunda daha küçük ölçüde bir eyvan bulunmakta olup, onu üçer oda izlemektedir. Kervansarayın büyük ahır bölümünün önünde bir sıra halinde konuk odası bulunmaktadır. Bu oda yapının geniş avlusuna açıklanmaktadır. Ahır bölümü yapının ortasındaki dört fil ayağının taşıdığı geniş mekândır. Burası mazgal pencerelerle aydınlatılmıştır. Bu plan şekli ile Rüstem Paşa Kervansarayı menzil hanları ile yakın benzerlikler göstermektedir. Tonozlu bölümler on iki adet olup, içlerinde ocakları bulunmaktadır. Yapının ana duvarları kesme taştan yapılmış, kemerlerde yer yer tuğlalar kullanılmıştır. Kervansarayın iki giriş kapısı bulunmakta olup, bunlara Bağdat Kapısı ve Konya Kapısı isimleri verilmiştir. Kervansarayın tümünün üzeri iki bölüm halinde yekpare bir beşik tonozla örtülüdür.



Ereğli Müzesi

1968 yılında kurulan Ereğli Müzesi'nde M.Ö. 7000 yılından başlayarak Neolitik dönemden itibaren bütün medeniyetlere ait eserler yer almaktadır. Neolitik döneme ait Can Hasan'dan çıkan el baltaları, duvar freskleri, pişmiş toprak kaplar; Kalkolitik Döneme ait polikrom pişmiş kaplar, ağırşaklar; Eski Tunç Çağı'na ait hayvan ve insan figürleri, damga mühürler; Asur Ticaret Koloni Çağı'na ait bulleli testiler, idoller; Hitit Çağına ait pişmiş toprak meyvelikler, silindir ve damga mühürler, hiyrogliif ve çivi yazılı heykel kaideleri; Frig Çağına ait fibulalar, gaga ağızlı testiler; Helenistik Döneme ait Lekythos'lar Athena sikkeleri, altın varaklar; Roma Dönemine ait mimari parçalar, mezar stelleri; Bizans Çağına ait mimari parçalar; Selçuklu ve Karamanoğlu Dönemlerine ait sırlı kaseler, alçı süslemeler; Osmanlı Dönemine ait el yazması Kur'an-ı Kerim'ler, silahlar, halı ve kilimler sergilenmektedir.



Oğuz Ata Tesisi



Akgöl



Akhüyük

Kwangjin Parkı



Yunus Emre Parkı



DEMOGRAFİK, KÜLTÜREL VE SOSYAL YAPI

NÜFUS

CİNSİYETE GÖRE NÜFUS

		ERKEK	KADIN	TOPLAM
KONYA	2019	73.750	73.248	146.998
	2020	74.644	74.702	149.346
	2021	74.905	74.428	149.333
	2022	76.239	74.739	150.978

Kaynak: TÜİK

Adrese Dayalı Nüfus Kayıt Sistemi sonuçlarına göre Ereğli Nüfusu 2021 yılında 149.333 'dır. Ereğli nüfusunda 1645 kişilik bir artış olmuş olup, 2022 yılında Ereğli toplam nüfusu 150.978 'dür.

KONYA İLÇE NÜFUSLARI İLK 5 İLÇE (2021)

1	Selçuklu	690.667
2	Karatay	370.927
3	Meram	348.325
4	Ereğli	150.978
5	Akşehir	93.965

Kaynak: TÜİK

Konya nüfusu içerisinde en fazla nüfuslu ilçeler içerisinde Selçuklu–Karatay–Meram ve Ereğli yer almaktadır. 2021 yılı içerisinde Konya nüfusu'nun %15.20'sini Ereğli nüfusu oluşturmaktadır. 2022 yılında Konya nüfusu 2.296.347 iken Ereğli nüfusu 150.978'dür.

TURİZM

EREĞLİ'DE AYLARA GÖRE MÜZE ZİYARETÇİ SAYISI

2022

SAYI
9048

EREĞLİ'DE AYLARA GÖRE MÜZE GELİRİ

	GELİR (TL)
<i>OCAK</i>	
<i>ŞUBAT</i>	
<i>MART</i>	ÜCRETSİZ
<i>NİSAN</i>	
<i>MAYIS</i>	
<i>HAZİRAN</i>	
<i>TEMMUZ</i>	
<i>AĞUSTOS</i>	
<i>EYLÜL</i>	
<i>EKİM</i>	
<i>KASIM</i>	
<i>ARALIK</i>	

TÜRLERİNE GÖRE ESER SAYISI

KATEGORİ	SAYI
Sikke	6080
Etnografik Eser	761
Arkeolojik Eser	2536

SIRA

İLÇEDE BULUNAN TAŞINMAZ KÜLTÜR VARLIKLARI

1	Çağaloğlu Bedesteni
2	Rüstempaşa
3	Zengen Camii
4	Ulu Camii
5	Şeyh Şahabettin
6	Konut (Kurdoğlu Evi)
7	Kutören Eski Camii
8	Eski İlkokul
9	Musa Sevgi Köy Odası
10	Hacı Hasan Köy Odası
11	Öğretmen Lojmanı
12	Hacı Ömer Köy Odası
13	Hacı Kerim Karabaş Köy Odası
14	Sivil Mimarlık Örneği (Konut)
15	Bağdatlı Camii
16	Köy Odası

17	Acıkuyu Köy Camii
18	Ağalar (Boyacıali) Mescidi
19	Adil Dede Türbesi
20	Hortu Köprü
21	Meydanbaşı Şehitliği
22	Helvacızade Türbesi
23	Mustafabey Türbesi
24	İstasyon Binaları
25	Şair Cemali Türbesi
26	Belkaya Merkez Camii
27	Hoca Salim Evi
28	Vezirli Çeşme
29	Konut
30	Konut
31	Konut
32	Konut
33	Beyören Köyü Camisi
34	Rüstempaşa (Şifa) Hamamı
35	Kilise Cami
36	Şevket Ağa Evi
37	Çerkez Mezarlığı
38	Gülbahçe Mezarlığı
39	Cahı Mezarlığı
40	Cinler Mezarlığı
41	Köy Enstitüsü Binaları
42	Döner Köprü (Plaktorna)
43	Su Kulesi
44	4 Adet Sümerbank Bekar Lojmanı
45	32 Adet Sümerbank Memur Evleri
46	4 Adet Sümerbank İşçi Lojmanı
47	Piroğlu Budak Efendi Kabri
48	Konut
49	Maşatça Mezarlık Alanı
50	Dükkan (182/12)
51	Akköprü
52	Hortu Hanı

2022 YILI EREĞLİ SİT ALANLARI

SIRA	ADI	BELDE/KÖY	SİT TÜRÜ
1	Tont Kalesi	Gökçeyazı K.	Arkeolojik
2	Çiller Höyük	Çiller	Arkeolojik
3	Yaldızlı Höyük	Yeniköy	Arkeolojik
4	Zengen Höyük	Zengen	Arkeolojik

5	Mezarlık (Yenizengen) Höyük	Yeni Zengen	Arkeolojik
6	Hortu Höyük	Hortu	Arkeolojik
7	Obruk Höyük	Obruk	Arkeolojik
8	Karaağıl Örenyeri	Karaağıl	Arkeolojik
9	Karaburun Örenyeri	Karaburun	Arkeolojik
10	Beyören Örenyeri	Beyören	Arkeolojik
11	Taşbudak Örenyeri	Taşbudak	Arkeolojik
12	Kepez Örenyeri ve Kalesi	Taşbudak	Arkeolojik
13	Dutluca Nekropolü	İvriz Yolu	Arkeolojik
14	Küçük Göztepesi Tümülüsü	Hacımemiş ve Beyören Mah.	Arkeolojik
15	Akhöyük ve Kükürtlü Su Kayn.	Akhöyük	Arkeolojik
16	Adabağ Höyüğü	Adabağ Köyü	Arkeolojik
17	Karahöyük	Yukarı Gündelen K.	Arkeolojik
18	Sırçanlı Tepe (Su Dağıtım Merkezi)	Kamışlıkuyu Köyü	Arkeolojik
19	Taş Evler Kentsel Sit Alanı	Gülbahçe Mah.	Arkeolojik
20	Kentsel Sit Alanı	Ulu Camii Çevresi	Arkeolojik
21	Ulucamii ve Kervansaray Çevresi		Arkeolojik
22	Topraktepe Höyüğü	Aziziye Ksb.	Arkeolojik
23	Kuşörentepe Höyük ve Tümülüs	Belkaya ve Kutören	Arkeolojik
24	Peynirliktepe Örenyeri	Kutören Ksb.	Arkeolojik
25	Zincirli Höyük	Yeniköy Köyü	Arkeolojik
26	Aşıkmezar Höyüğü (Kırhöyük)	Aşıkmezar Köyü	Arkeolojik
27	Büyük Göztepe Tümülüsü	Hacı Memiş Köyü	Arkeolojik
28	İbizli Kalesi	Sazgeçit Mah.	Arkeolojik
29	İbizlik Kalesi Örenyeri	Çekin Yaylası (Kutören Mah.)	Arkeolojik
30	Kılıçlı Kalesi ve Örenyeri	Taşlık Mah.	Arkeolojik
31	Bozdağ Mevkii Yerleşim Yeri ve Nekropol Alanı	Belkaya Ksb.	Arkeolojik
32	Balı Höyük	Tatlıkuyu Mah.	Arkeolojik
33	Adalıyer Nekropol Alanı	Servili Mah.	Arkeolojik
34	İkiztepe Tümüslüleri	Zengen Mah. Kırmızıtepe Mevk.	Arkeolojik
35	Yayla Höyük	Adabağ Mah.	Arkeolojik
36	Keklikören Örenyeri	Beyören Mah. Keklikören Mevk.	Arkeolojik

Kaynak: İl Kültür ve Turizm Müd.Konya Ereğli Müze Müd.

Ereğli’de KonaklamaKonya Ereğli İlçesinde konaklama yapabileceğiniz 4 otel bulunmaktadır.Otellere ait oda ve yatak sayıları hakkında genel bilgiler gösterilmiştir;

OTEL ADI	SINIFI	ODA	YATAK
CHERRYGARDEN CITY&SPA HOTEL	4 YILDIZ	91	182

MİREL HOTEL	4 YILDIZ	65	130
ÖZKOÇLAR OTEL	ÖZEL BELGELİ	22	44
SÜMER OTEL	ÖZEL BELGELİ	20	42

	YABANCI		YERLİ		YABANCI YERLİ TOPLAM	
	GİRİŞ	GECELEME	GİRİŞ	GECELEME	TOPLAM GİRİŞ	TOPLAM GECELEME
2020 yerli yabancı konaklayan sayısı	725	910	21425	25638	22150	26548
2021 yerli yabancı konaklayan sayısı	1969	2139	27568	32844	29537	34983
2022 yerli yabancı konaklayan sayısı	1956	2688	29270	35412	31226	38100

İhracat Yapan Firma Listesi

1	DEMİRELLER TARIM MADENCİLİK PET.SAN.TİC.A.Ş.
2	ERKON KONSANTRE SAN. VE TİC.A.Ş.
3	DEMİRELLER AKARYAKIT NAK.TİC.SAN.LTD.ŞTİ.
4	SEMA KONSERVEÇİLİK İTH.İHR.SAN.TİC.LTD.ŞTİ.
5	FRENDO DIŞ TİCARET LTD. ŞTİ.
6	VINCI AYAKKABI TEKS.OTO.İTH.İHR.SAN.TİC.LTD.ŞTİ.
7	KUZUCU SÜT MAMÜLLERİ NAKLİYAT VE GIDA SAN.VE TİC.A.Ş.
8	TORUNOĞLU SÜT VE GIDA MAM.SAN.TİC.PAZ.A.Ş.
9	MESA MOBİLYA ORMAN ÜRÜNLERİ İHRACAT İTHALAT PAZARLAMA SANAYİ İÇ VE DIŞ TİCARET LİMİTED ŞİRKETİ
10	EYYÜP AĞA TARIM HAYVANCILIK NAKLİYAT SANAYİ VE TİCARET LTD. ŞTİ.
11	DEMAD MADENCİLİK SAN. VE TİC. A.Ş.
12	İMS TARIM ÜRÜNLERİ NAK.SAN.TİC.LTD.ŞTİ.
13	ÖZKOÇLAR TARIM ÜRN.PETROL VE İNŞ.SAN.TİC.LTD.ŞTİ.
14	KUZUCU TARIM ÜRÜNLERİ GIDA DEPOLAMA LTD.ŞTİ.
15	ARPACI SÜT VE GIDA MAM.SAN.TİC.LTD.ŞTİ.
16	FATİH TARIMSAL ÜRÜNLER SANAYİ VE TİCARET LTD.ŞTİ.

17	SÖKERLER GIDA SOĞUK HAVA DEPOSU PLASTİK VE HAY.SAN.TİC.LTD.ŞTİ
18	DAMSA SÜT VE SÜT ÜRÜNLERİ SANAYİ TİCARET A.Ş.
19	MURAT SÖKER-MURAT SOĞUK HAVA DEPOSU VE PAKETLEME TESİSİ
20	DADA PREMİKS İLAÇ YEM SANAYİ VE TİCARET A.Ş.
21	UZSAN TARIM HAYVANCILIK EKİPMANLARI İNŞAAT NAKLİYAT SAN. VE TİC. LTD. ŞTİ.
22	PROTEİN GIDA TİCARET LTD.ŞTİ
23	ONUR KÖŞŞEKOĞLU
24	HASAN YARBA
25	ERİNOX TARIM-ÇİFTLİK EKİPMANLARI OTO. GIDA VE TUR. SAN. TİC. LTD. ŞTİ.
26	AKALAN OTOM.YEDEK PARÇA NAK. SAN.TİC.LTD.ŞTİ.
27	ZORLU HAZIR BETON MADENCİLİK VE PETROL ÜR. SAN. VE TİC. LTD. ŞTİ.
28	ER PİL PLASTİK SAN .TİC. İTH. VE İHR. LTD .ŞTİ.
29	BÜLENT TURAN- BALER GIDA
30	TRUST İMPORT EXPORT YATIRIM İÇ VE DIŞ TİC. LTD.ŞTİ.
31	HAKAN YILMAZ-YILMAZ MOBİLYA
32	ROBELSAN ELEKTRONİK SİSTEMLER SANAYİ TİCARET LİMİTED ŞİRKETİ

Gideceği Ülke	2021	2022	Değ.
TOPLAM	143.920.358	120.891.146	-16,00%
IRAK	78.811.031	73.365.492	-6,91%
ALMANYA	29.233.640	44.349.400	51,71%
RUSYA FEDERASYONU	51.783.866	47.997.921	-7,31%
BİRLEŞİK DEVLETLER	32.802.848	34.480.955	5,12%
İTALYA	22.132.073	26.709.206	20,68%
POLONYA	31.102.103	28.127.220	-9,56%
İSRAİL	16.737.605	22.011.363	31,51%
CEZAYİR	38.960.466	33.826.791	-13,18%
MISIR	155.291.105	204.035.989	31,39%
ROMANYA	23.249.951	25.192.157	8,35%
HOLLANDA	28.482.141	13.992.300	-50,87%
ÖZBEKİSTAN	21.665.802	23.398.450	8,00%
BİRLEŞİK KRALLIK	18.203.829	17.111.118	-6,00%
İRAN (İSLAM CUM.)	18.970.667	20.784.426	9,56%
BİRLEŞİK ARAP EMİRLİKLERİ	53.722.028	60.906.513	13,37%
FRANSA	26.223.991	22.747.794	-13,26%
AZERBAYCAN-NAHÇIVAN	23.357.316	17.947.928	-23,16%
LİBYA	23.244.456	10.929.701	-52,98%
UKRAYNA	14.064.737	12.381.383	-11,97%
FAS	10.374.227	9.181.321	-11,50%
BELÇİKA	14.103.730	17.804.729	26,24%

GÜRCİSTAN	13.989.395	16.256.255	16,20%
BULGARİSTAN	33.426.525	27.967.477	-16,33%
İSPANYA	5.562.729	5.542.368	-0,37%
MEKSİKA	3.553.946	4.028.989	13,37%
HONG KONG	14.699.332	16.292.619	10,84%
KATAR	39.342.582	5.099.404	-87,04%
KANADA	4.637.228	5.911.194	27,47%
KAZAKİSTAN	7.094.949	6.760.313	-4,72%
GÜNEY AFRİKA CUMHURİ	10.724.641	9.982.563	-6,92%
SUDAN	6.293.682	6.397.160	1,64%
ÜRDÜN	93.140.824	30.575.043	-67,17%
YUNANİSTAN	4.470.821	4.791.031	7,16%
AVUSTURYA	608.959	5.684.258	833,44%
SUUDİ ARABİSTAN	6.902.328	6.670.982	-3,35%
TUNUS	24.604.027	31.144.281	26,58%
HINDİSTAN	7.604.575	6.129.708	-19,39%
TÜRKMENİSTAN	5.054.275	4.665.850	-7,69%
SİRBİSTAN	3.283.116	3.328.365	1,38%
BEYAZ RUSYA	42.216.467	46.406.886	9,93%
SURİYE	8.327.401	5.828.153	-30,01%
PAKİSTAN	2.660.891	2.963.676	11,38%
BREZİLYA	16.757.701	13.246.916	-20,95%
KKTC	4.490.569	3.734.286	-16,84%
TANZANYA(BİRLEŞ.CUM)	3.171.654	3.446.708	8,67%
AVUSTRALYA	4.793.111	5.711.275	19,16%
LÜBNAN	10.667.008	6.225.721	-41,64%
UMMAN	3.821.197	2.901.271	-24,07%
ŞİLİ	2.223.563	3.312.472	48,97%
MOLDAVYA	2.619.815	2.242.823	-14,39%
MACARİSTAN	5.034.431	2.267.327	-54,96%
KUZEY MAKEDONYA	5.187.625	3.880.863	-25,19%
BANGLADEŞ	6.312.367	5.642.979	-10,60%
KUVEYT	1.593.399	1.847.064	15,92%
ARJANTİN	36.725.885	9.294.344	-74,69%
ÇİN HALK CUMHURİYETİ	2.274.351	2.459.036	8,12%
PERU	6.787.783	2.600.128	-61,69%
NİJERYA	4.948.721	2.416.192	-51,18%
TAYLAND	9.929.403	4.430.273	-55,38%
YEMEN	2.774.007	2.398.142	-13,55%
İSVEÇ	3.042.408	2.568.909	-15,56%
DANİMARKA	6.125.623	7.993.076	30,49%
JAPONYA	3.739.659	2.866.198	-23,36%
KOSOVA	2.841.677	2.422.348	-14,76%
PORTEKİZ	2.249.679	1.648.117	-26,74%
VIETNAM	1.673.628	2.344.516	40,09%
ÇEKYA	3.535.870	3.585.906	1,42%

GANA	772.822	2.015.203	160,76%
TOGO	4.950.101	3.105.041	-37,27%
KENYA	874.881	901.609	3,06%
LİTVANYA	3.206.551	2.764.152	-13,80%
GÜNEY KORE CUMHURİYE	2.591.408	2.191.587	-15,43%
ARNAVUTLUK	4.369.330	3.483.975	-20,26%
FİLDİŞİ SAHİLİ	4.275.119	3.081.616	-27,92%
İŞGAL ALT.FİLİSTİN T	12.068.024	23.604.133	95,59%
HIRVATİSTAN	4.487.453	4.717.062	5,12%
SLOVENYA	1.678.704	1.294.281	-22,90%
ETİYOPYA	2.577.744	1.996.805	-22,54%
BOSNA-HERSEK	979.698	1.439.990	46,98%
KIRGIZİSTAN	1.804.833	2.038.572	12,95%
MALEZYA	1.821.821	1.632.457	-10,39%
İSVİÇRE	5.292.903	2.776.268	-47,55%
SOMALI	3.396.637	1.380.258	-59,36%
KOLOMBİYA	1.740.063	3.345.469	92,26%
DUBAİ	981.140	1.344.885	37,07%
SLOVAKYA	1.177.010	1.961.284	66,63%

Kaynak: TİM Türkiye İhracatçılar Meclisi

KONYA EREĞLİ’de bulunan Fakülteler ve Meslek Yüksek Okulları

Konya Ereğli Ziraat Fakültesi Hakkında Genel Bilgiler

Necmettin Erbakan Üniversitesi, Ereğli Ziraat Fakültesi 29.06.2020 tarih ve 2704 sayılı Cumhurbaşkanlığı kararı ile kurulmuştur. Ereğli Mühendislik ve Doğa Bilimleri Fakültesinin kapatılmasıyla, Biyosistem Mühendisliği Bölümü Fakültemiz bünyesine aktarılmıştır. Fakültemiz kuruluş çalışmaları hızla devam etmekte olup laboratuvarlar ve uygulama çiftliği kurulumları tamamlanma aşamasındadır. Bununla birlikte, önümüzdeki dönemde yeni bölümlerin açılması planlanmaktadır. Fakültemizde eğitim gören öğrencilerimiz dört yılda eğitim-öğretim programını tamamlayarak Ziraat Mühendisi lisans diplomasına sahip olmaktadır.

AKADEMİK PERSONEL

PROFOSÖR	-
DOÇENT	1 kişi
DR.ÖĞRETİM ÜYESİ	6 kişi
ARAŞTIRMA GÖREVLİSİ	1 kişi

ÖĞRENCİ SAYILARI

BİYOSİTEM BÖLÜMÜ ÖĞRENCİ SAYISI	97 kişi
TARLA BİTKİLERİ BÖLÜMÜ ÖĞRENCİ SAYISI	34 kişi

Nüfusa Kayıtlı Olduğu İle Göre Erkek ve Kız Öğrenci Sayıları

İLLER	ERKEK SAYISI	KIZ SAYISI
Adana	1	2
Adıyaman	1	0
Afyonkarahisar	2	2
Aksaray	1	1
Amasya	1	0
Ankara	5	5
Antalya	3	2
Artvin	0	1
Balıkesir	2	0
Bartın	0	1
Bitlis	1	0
Bolu	0	1
Bursa	1	0
Çorum	2	0
Diyarbakır	1	0
Düzce	1	0
Elazığ	0	2
Eskişehir	1	1
Gaziantep	2	1
Giresun	1	0
Hatay	1	0
Isparta	0	1
İstanbul	1	0
Kahramanmaraş	1	0
Karaman	2	3
Kastamonu	0	1
Kayseri	0	1
Kırşehir	1	0
Konya	20	12
Kütahya	1	1
Manisa	1	2
Mardin	2	0
Mersin	3	1
Muş	2	0
Niğde	1	0
Ordu	1	1
Osmaniye	1	1
Rize	1	1
Sakarya	2	0

Samsun	0	2
Sivas	0	3
Şanlıurfa	3	0
Van	2	2
Yozgat	1	1
Zonguldak	0	1
Yurtdışı	1	0
TOPLAM	64	53

Konya Ereğli Eğitim Fakültesi Hakkında Genel Bilgiler

Akman Holding ile Yapılan Protokol gereğince Ereğli Eğitim Fakültesi binasının yapımına 2006 yılında başlanmış ve 13.12.2007 tarihinde teslim alınmıştır. Fakültemiz, 1.980 m2 zemin üzerinde 8.780 m2 kapalı alana sahiptir. Bina içerisinde 64'er kişilik 20 adet derslik, 1 toplantı salonu, 1 seminer salonu, 2 bilgisayar laboratuvarı, 539 m2' lik yemekhane ve 592 m2' lik öğrenci kantini bulunmaktadır. Fakültemizde 18 Akademik personel, 10 İdari personel görev yapmaktadır.

Ereğli Eğitim Fakültesi 2020/2021 Eğitim-Öğretim Yılı Akademik Kadro

Profesör	2 KİŞİ
Doçent	11 KİŞİ
Dr.Öğr.Üyesi	14 KİŞİ
Arş Gör.	4 KİŞİ
TOPLAM	31 KİŞİ

Fakültemiz Öğrencilerinin İllere ve Cinsiyetine Göre Bilgileri

Nufusa Kayıtlı Oldukları İle Göre Erkek ve Bayan Öğrenci Sayısı		
İL	BAYAN	ERKEK
ADANA	23	5
ADİYAMAN	13	2
AFYONKARAHISAR	16	4
AGRI	6	6
AKSARAY	9	3
AMASYA	0	1
ANKARA	17	3
ANTALYA	12	0
AYDIN	1	1
Ardahan	1	1
ARTVIN	2	1
BAYBURT	2	1
BATMAN	8	0
BALIKESİR	1	1
BİLECİK	2	1
BITLİS	4	1
BİNGÖL	5	1
BOLU	2	1
BURDUR	0	1
BURSA	7	3
ÇANAKKALE	2	0
ÇANKIRI	4	2
FORUM	4	0
DENİZLİ	6	1
DIYARBAKIR	11	4
DUZCE	0	1
ELAZIG	6	3
ESKİŞEHİR	3	1
EDİRNE	0	1
ERZURUM	5	2



GAZİANTEP	15	6
GİRESUN	3	0
GUMUŞHANE	0	1
HATAY	12	7
HAKKARI	4	0
İSPARTA	1	1
İSTANBUL	2	0
İDDİR	1	0
İZMİR	1	0
KAHRAMANMARAŞ	33	8
KARABUK	2	1
KARAMAN	10	3
KAYSERİ	13	0
KILIS	3	1
KARS	4	3
KIRIKKALE	3	2
KOCAELİ	0	1
KONYA	135	55
KIRŞEHİR	5	2
KASTAMONU	0	2
KUTAHYA	3	0
MALATYA	11	4
MANISA	6	4
MARDİN	23	13
MERSİN	33	11
MUGLA	5	1
MUŞ	6	3
NEVŞEHİR	8	1
NUDE	9	5
ORDU	5	3
OSMANIYE	17	10
RİZE	0	0
SAKARYA	1	1
SAMSUN	5	2
SİNOP	2	1
SIIRT	3	0
SİVAS	6	1
TOKAT	4	2
TRAPZON	3	0
VAN	18	7
ŞANLIURFA	19	16
ŞİRNAK	8	0
YOZGAT	8	1



ZONGULDAK	1	0
YABANCI UYRUKLU	3	4
Toplam	625	235
GENEL TOPLAM	860	

Ereğli Adalet Meslek Yüksekokulu

Adalet Meslek Yüksekokulumuz 2015-2016 eğitim-öğretim yılında Adalet Bölümüne 44 öğrenci olarak eğitim –öğretim faaliyetlerine başlamıştır. 2022/2023 Eğitim Öğretim Yılı itibarıyla 256 öğrencimiz bulunmaktadır. Necmettin Erbakan Üniversitesi Adalet Meslek Yüksekokulu, Adalet bölümüyle hizmet vermekte olan ve adli hizmetlere ara eleman yetiştiren bir kurumdur. Yüksekokul Adalet Bölümünden mezun olan öğrencilerimiz, özel hukuk bürolarında istihdam edilebilecekleri gibi, kamu kurumlarında zabıt kâtipliği, icra memurluğu veya icra müdürlüğü pozisyonlarında da görev alma hakkına sahip olabilirler. Ayrıca Dikey Geçiş Sınavı ile hukuk fakültelerine geçiş yapabilirler.

Fiziksel Yapı

Eğitim Alanları Derslikler

Eğitim Alanı	Kapasitesi 0–50	Kapasitesi 51–75	Kapasitesi 76–100	Kapasitesi 101–150	Kapasitesi 151–250	Kapasitesi 251–Üzeri
Amfi						
Sınıf		2				
Bilgisayar Laboratuvarı		1				
Diğer Laboratuvar						
Toplam		3				

Hizmet Alanları

Akademik Personel Hizmet Alanları

	Sayısı (Adet)	Alanı (m2)	Kullanan Sayısı (Kişi)
Çalışma Odası	5	100	6
Toplam	5	100	6



İdari Personel Hizmet Alanları

	Sayısı (Adet)	Alanı (m2)	Kullanan Sayısı
Çalışma Odası	2	40	4
Toplam	2	40	4

Akademik Personel

Akademik Personel					
	Kadroların Doluluk Oranına Göre			Kadroların İstihdam Şekline Göre	
	Dolu	Boş	Toplam	Tam Zamanlı	Yarı Zamanlı
Profesör					
Doçent	1		1	1	0
Dr.Öğr.Üyesi	1		1	1	0
Öğretim Görevlisi	3		3	3	0
Okutman					
Çevirici					
Eğitim- Öğretim Planlamacısı					
Araştırma Görevlisi					
Uzman					

İdari Personel

İdari Personel (Kadroların Doluluk Oranına Göre)			
	Dolu	Boş	Toplam
Genel İdari Hizmetler	3	0	3
Sağlık Hizmetleri Sınıfı			
Teknik Hizmetleri Sınıfı			
Eğitim ve Öğretim Hizmetleri sınıfı			
Avukatlık Hizmetleri Sınıfı.			
Din Hizmetleri Sınıfı			
Yardımcı Hizmetli	1	0	1
Toplam			4

Yüksekokulumuzda:

- 17 Adet derslik
- 20 Adet büro
- 1 Toplantı Salonu
- Laboratuvarlar ve Atölyeler: (3 adet Bilgisayar Lab., Elektrik ve Enerji Lab., Elektronik ve Otomasyon Lab., İnşaat Lab., Deprem Lab., Makine Lab., Dokuma Atölyesi, Giyim Atölyesi)
- 1 Kafeterya
- 1 Voleybol-Basketbol Sahası

2020/2021 AKADEMİK KADRO		2021/2022 AKADEMİK KADRO	
	SAYI		SAYI
PROFESÖR	0	PROFESÖR	0
DOÇENT	2	DOÇENT	
DR.ÖĞR.ÜYESİ	5	DR.ÖĞR.ÜYESİ	7
ÖĞR.GÖR.	21	ÖĞR.GÖR.DR	1
ARŞ.GÖR.	-	ÖĞRT.GÖR.	22
TOPLAM	28	TOPLAM	30



KEMAL AKMAN MYO. BÖLÜM VE HOCALARI

Bilgisayar Teknolojileri Bölümü	Bilgisayar Programcılığı Pr.	Dr.Öğr.Üyesi	Oğuzer SİNAN
		Öğr.Gör.	Alper TORUN
		Öğr.Gör.	Menderes GÜLER
Bitkisel ve Hayvansal Üretim Bölümü	Atçılık ve Antrenörlüğü Pr.	Dr.Öğr.Üyesi	Yavuzkan PAKSOY
		Öğr.Gör.	Mehmet Hanifi YALÇIN
		Öğr.Gör.	Mustafa ERZEN
Elektrik ve Enerji Bölümü	Elektrik Pr.	Öğr.Gör.	Murat GÖZTAŞ
		Öğr.Gör.	Deniz UĞUR
Elektronik ve Otomasyon Bölümü	Elektronik Haberleşme Teknolojisi PR.	Öğr.Gör. Dr.	Hanza YAPICI
		Öğr.Gör.	Dilek TIRYAKI YENİLMEZ
Finans Bankacılık ve Sigortacılık Bölümü	Bankacılık ve Sigortacılık Pr.	Öğr.Gör.	Abdullah Zübeyr AKMAN
		Öğr.Gör. Dr.	Hasan KAZAK
		Doç.Dr.	Fatih BAHADIR
İnşaat Bölümü	İnşaat Teknolojisi Pr.	Dr.Öğr.Üyesi	Fatih Süleyman BALIK
		Öğr.Gör.	Furkan EMİR
Makine ve Metal Teknolojileri Bölümü	Makine Pr.	Öğr.Gör.	Bektaş ULUS
		Öğr.Gör.	Mustafa KÖROĞLU
Muhasebe ve Vergi Bölümü	Muhasebe ve Vergi Uygulamaları Pr.	Dr.Öğr.Üyesi	Hüseyin Serdar YALÇINKAYA
		Dr.Öğr.Üyesi	Alaaddin CERİT
Tekstil Giyim Ayakkabı ve Deri Bölümü	Tekstil Teknolojisi Pr.	Öğr.Gör.	Ali KIZIL
		Öğr.Gör.	Ayfer ŞAHİN
		Öğr.Gör.	Mustafa TOPRAK
		Öğr.Gör.	Zübeyir ARITÜRK
Yönetim ve Organizasyon Bölümü	İşletme Yönetimi Pr.	Öğr.Gör.	Süleyman BAYINDIR
		Öğr.Gör.	Fatih YILMAZ
		Öğr.Gör.Dr.	Ebru Özer TOPALOĞLU

Kaynak: Konya Ereğli Kemal Akman Meslek Yüksekokulu Müdürlüğü

TEMEL EĞİTİM

İlçe Milli Eğitim Müdürlüğü Kazancı Mahallesi Atatürk Cadde No:18 adresinde hizmet vermektedir. İlçemizde Anaokulu, ilkokul, ortaokul, lise, meslek lisesi, özel öğretim kurumları ve yaygın eğitim kurumları olmak üzere 151 kurum ve 31.589 öğrenci ile eğitim öğretime devam etmektedir.

	RESMİ	ÖZEL	ANAOKUL	İLKOKUL	ORTAOKUL	LİSE	MESLEKİ LİSE	EĞİTİM MERKEZİ	KURS SAYISI
KURUM SAYISI	137	14	13	53	28	8	9	4	22
ÖĞRENCİ SAYISI			3738	9869	9313	3937	2281		



KURUM	ÖĞRENCİ SAYISI	ÖĞRETMEN SAYISI
ORTAÖĞRETİM	8041	270
TEMEL EĞİTİM	19182	1160
MESLEKİ EĞİTİM KURUMLARI	2281	238
DİN ÖĞRETİM KURUMLARI	519	125

2022 YILI EREĞLİ İLÇESİNDE ÖĞRETMEN SAYILARI

SAĞLIK HİZMETLERİ ÖĞRETMENİ	10 KİŞİ
METAL TEKNOLOJİSİ ÖĞRETMENİ	9 KİŞİ
ELEKTRİK VE ELEKTRONİK ÖĞRETMENİ	13 KİŞİ
KİMYA TEKNOLOJİSİ ÖĞRETMENİ	24 KİŞİ
BİLİŞİM TEKNOLOJİSİ ÖĞRETMENİ	41 KİŞİ
MAKİNE VE TASARIM TEKNOLOJİSİ ÖĞRETMENİ	5 KİŞİ
MOTORLU ARARÇLAR TEKNOLOJİSİ ÖĞRETMENİ	8 KİŞİ
MOBİLYA VE İÇ MEKAN TEKNOLOJİSİ ÖĞRETMENİ	9 KİŞİ
ÇOCUK GELİŞİMİ VE EĞİTİMİ ÖĞRETMENİ	8 KİŞİ
YENİLEBİLİR ENERJİ TEKNOLOJİSİ	4 KİŞİ
YİYECEK VE İÇECEK HİZMETLERİ ÖĞRETMENİ	4 KİŞİ
AİLEVİ VE TÜKETİCİ HİZMETLERİ ALANI	2 KİŞİ
UÇAK BAKIM ALANI ÖĞRETMENİ	8 KİŞİ
ADALAET ALANI ÖĞRETMENİ	5 KİŞİ
ENDÜSTRİYEL OTOMOSYON ALANI	4 KİŞİ
EL SANATLARI TEKNOLOJİSİ	6 KİŞİ
MUHASEBE VE FİNANSMAN ALANI ÖĞRETMENİ	4 KİŞİ

2022 Yılı içinde Milli Eğitim Müdürlüğüne bağlı Alan Dal ve Sınıf seviyelerine göre sınıf sayıları 1131 adet öğrenci sayısı ise 2281 adettir.

SAĞLIK

Ereğli Devlet Hastanesi 1964 yılında 50 yataklı olarak hizmete başlamıştır. 2002 yılında 150 yatak kapasiteli binaya geçilmiştir. 2005 yılı SSK Hastanelerinin Sağlık Bakanlığına devri sonucu ilçemizdeki eski İvriz Devlet Hastanesi ile birleşerek tek çatı altında 250 yatak kapasiteli olarak hizmete devam etmiştir. 2017 yılının kasım ayında yeni, modern ve teknolojik binaya taşınmıştır. Yeni hastanede 33 Aktif Poliklinik sayısı bulunmakta, 251 yataktan oluşmaktadır.



YLLARA GÖRE EREĞLİ'DEKİ HASTA SAYISI			
KURUM	2020	2021	2022
SAĞLIK BAKANLIĞI HASTANESİ	YATAK SAYISI	YATAK SAYISI	YATAK SAYISI
Ereğli Devlet Hastanesi	251	251	251

EREĞLİ SAĞLIK ÇALIŞANLARI İSTATİĞİ (2022)	SAYI
SÜREKLİ İŞÇİ	204
UZMAN HEKİM	52
PRATİSYEN HEKİM	28
DİŞ HEKİMİ	22
ECZACI	7
HEMŞİRE	219
EBE	72
TEKNİSYEN	6
DİŞ KLİNİK YARDIMCISI	9
ANESTEZİ TEKNİSYENİ	14
BİYOLOG	2
ÇEVRE SAĞLIĞI TEKNİSYENİ	3
ÇOCUK GELİŞİMCİSİ	2
DİYALİZ TEKNİKERİ	2
DIYETİSYEN	2
EVDE BAKIM TEKNİKERİ	3
FİZİK TEDAVİ TEKNİKERİ	2
FİZYOTERAPİST	6
İLK VE ACİL YARDIM TEKNİSYENİ	22
LABORANT VE LABORATUAR TEKNİSYENİ	24
İŞ VE UĞRAŞ TERAPİSTİ	1
ODYOMETRİ TEKNİKERİ	4
PSİKOLOG	5
RÖNTGEN TEKNİSYENİ	23
SOSYAL ÇALIŞMACI	6
TIBBİ SEKRETER	18
TIBBİ TEKNOLOG	3
TOPLUM SAĞLIĞI TEKNİSYENİ	6
MÜDÜR	2
MÜDÜR YARDIMCISI	2
VERİ HAZIRLAMA VE KONTROL İŞLETMENİ	16
TEKNİSYEN	6
HİZMETLİ	31



SAYI	
İLÇE ECZANE SAYISI	49
AMBULANS SAYISI	6
POLOKLİNİK SAYISI(2020-2021-2022)	37-41-41
TOPLAM YATAK SAYISI(2020-2021-2022)	251
YOĞUN BAKIM YATAK SAYISI(2020-2021-2022)	37-41-41

SAĞLIK GÖSTERGELERİ	2020
Hekim Başına Düşen Nüfus	1887.22
Kişi Başına Düşen Yatak Sayısı	602

Kaynak: Ereğli Kaymakamlığı İlçe Sağlık Müdürlüğü

İlçemiz merkezinde 10 adet Aile Sağlığı Merkezi ile 3 adet Aile Sağlığı Merkezi (Aziziye, Belkaya, Zengen Aile Sağlığı Merkezi) olmak üzere toplamda 13 Aile Sağlığı Merkezimiz mevcuttur. aynı zamanda 112 acil sağlık hizmetleri istasyonu 6 adet, Sağlık evleri 19 adet, ereğli ağız ve Diş sağlığı merkezi 1 adet Ereğli Devlet Hastanesi Başhekimliği 1 adettir.

İMAR VE ŞEHİRCİLİK HİZMETLERİ

İLÇEMİZDE 2022 YILI KONUT SATIŞLARI			
	İPOTEKLİ SATIŞLAR	İKİNCİ EL SATIŞLAR	DİĞER SATIŞLAR
EREĞLİ	667	1.137	2.054

2022 YILI YAPI KULLANIM İZİN BELGESİ		
YAPI KULLANIM İZİN BELGESİ	1.122 Adet	
YAPI RUHSATI	1.399 Adet	

Kaynak: TUIK

DOĞALGAZ HİZMETİ

DOĞALGAZ TÜKETİMİ					
YIL	ABONE SAYISI (YILLIK)	TOPLAM TÜKETİM M ³	ABONE TÜKETİM(KONUT)	BAŞINA	DÜŞEN
2020	45.079	91.106.534	1.197		
2021	48.154	98.261.682	1.146		

2022	51.582	94.587.482	1.246
-------------	--------	------------	-------

Kaynak: Enerya Ereğli Gaz Dağıtım A.Ş.

EREĞLİ'DE RUHSAT ALAN FİRMA ADETI

<u>2020</u>	<u>2021</u>	<u>2022</u>	<u>TOPLAM</u>
49 ADET	47 ADET	276 ADET	372 ADET

EREĞLİ 'DE KREDİ VE KEFALET KOOPERATİFİNDE YILLAR ARASI ÜYE SAYISI İLE KREDİ VERİLEN ÜYE SAYISI VE MİKTARI

	2020 YILI	2021 YILI	2022 YILI
KREDİ VERİLEN ÜYE SAYISI	2002 KİŞİ	2105 KİŞİ	2386 KİŞİ
KREDİ VERİLEN MİKTAR	144.505.703.99	201.912.621.80	327.301.806.25

EREĞLİDE ELEKTRİK TÜKETİMİ

ABONE SAYILARI

AYDINLATMA:683

MESKEN: 75056

ŞANTIYE: 176

TARIMSAL SULAMA: 732

RESMİ DAİRE: 457

TİCARETHANE: 12130

TRAFO SAYILARI: 610

KONYA EREĞLİ ORGANİZE SANAYİ BÖLGESİ

1996 yılında kuruluşu onaylanan Ereğli Organize Sanayi Bölgesi 1997 yılında faaliyete geçmiştir. Ereğli OSB Konya - Adana Devlet karayolu üzerinde şehir merkezine 10 Km uzaklıkta 1.726.240.93 m2'lik bir alanda,119 adet sanayi parseli bulunmaktadır.

2022 yılı Organize sanayi Bölgesinde Yapı kullanım izin belgesi alınmış yapı 7 adettir.

Sektörel dağılımı :

- 1 Adet sebze ve meyve kurutma tesisi
- 1 Adet alçı üretim tesisi
- 1 Adet meyve paketleme depolama servisi
- 1 Adet süt ve süt ürünleri üretim tesisi
- 1 Adet çelik konstrüksiyon,çelik çatı üretim tesisi
- 1 Adet kırmızı et kombina tesisi

2022 yılı Parsel Dağılımı;

PARSEL ALANI	PARSEL TİPİ	ADET
3.000-5.000 m2	A	1
5.001-7.000 m2	B	43
7.001-10.000 m2	C	26
10.0001-20.000 m2	D	32
20.001-30.000 m2	E	7
30.001-40.000 m2	F	5
40.001-50.000 m2	G	1
50.001-100.000 m2	H	1
100.001-.....m2	I	3





EREĞLİ'DE ÜRETİM

ARAZİ DURUMU

Ereğli ilçesi 226.000 ha alana sahip olup, Konya'nın %5,54'ünü oluşturmaktadır. İlçe toplam kullanım alanının %58,13'ü tarım arazilerine, %34'ü çayır-meralara, %3,53'ü ise ormanlara ayrılmıştır.

Ereğli Konya Ziraat odası başkanlığından alınan bilgilere göre 2022 yılı A.Yayım Faaliyetleri Çiftçi sayısı 33.515 adettir

Tarımsal Danışmanlık Hizmeti verilen Destekleme Faaliyetlerinde çiftçi sayısı 60 adet olup 13.660 Da alana sahiptir.

ARAZİ KULLANIM TABLOSU

TARLA BİTKİLERİ	EKİLEN ALAN(DA)	ÜRETİM (TON)
Buğday(Ek+Dur)	195.000	57850
Arpa	130.000	27400
Çavdar	30.000	2625
Dane Mısır	52.000	70.500
Şekerpancarı	50.000	400.000
Soğan	10.000	70.000
YEM BİTKİLERİ	EKİLEN ALAN(da)	ÜRETİM(Ton)
Slajlık Mısır	105.000	567.000
Macar Fiği	15.000	52.500
Adi Fiğ	10.000	25.000



Yonca(Yeşil-Kuru)	55.000	303.000
YAĞLI TOHUMLAR	EKİLEN ALAN(da)	ÜRETİM (Ton)
Ayçiçeği (Çerezlik)	55.250	165.750
Ayçiçeği (Yağlık)	13.650	40.950
BAKLAGİLLER	EKİLEN ALAN(da)	ÜRETİM(Ton)
Nahut Sulu	2100	630
Nohut Kuru	3100	155
K.Fasulye	2000	600
YUMRULU BİTKİLER	EKİLEN ALAN(da)	ÜRETİM (Ton)
Patates	15.000	75.000
ÜRÜN ADI	ÜRETİM ALANI(da)	ÜRETİM MİKTARI(ton)
Domates	50.000	400.000
Siyah Havuç	8000	32.000
Kavun	14.000	70.000
Karpuz	8.000	40.000
ÜRÜN ADI	ÜRETİM ALANI(da)	ÜRETİM MİKTARI
Elma (Klasik+Modern)	43200	159.235
Kiraz	3000	12.000

ÜRÜNLER	2022
UHT SÜT	216 ton/gün
BEYAZ PEYNİR	54 Ton/Gün
KAŞAR PEYNİRİ	13 Ton/Gün
ERİTME PEYNİRİ	3,5 Ton/Gün
LOR PEYNİR	4 Ton/Gün
TULUM PEYNİR	5,5 Ton/Gün
YOĞURT	9 Ton/Gün
AYRAN	1,2 Ton/Gün
SÜT KREMASI	9,7 Ton/Gün
TEREYAĞI	7,5 Ton/Gün
SÜT TOZU	10,5 Ton/Gün
PEYNİR ALTI SUYU TOZU	9,5 Ton/Gün
TOPLAM	343,4 TON/GÜN

BÜYÜKBAŞ HAYVANCILIK İŞLETMELERİ VE HAYVAN SAYILARI

İŞLETME SAYISI	HAYVAN SAYISI
6.198	185.596

KÜÇÜKBAŞ HAYVANCILIK İŞLETMELERİ VE HAYVAN SAYILARI

İŞLETME SAYISI	HAYVAN SAYISI
1.884	320.914

KANATLI YETİŞTİCİLİĞİ İŞLETMELERİ VE KANATLI SAYILARI

İŞLETME SAYISI	HAYVAN SAYISI	İŞLETME SAYISI	HAYVAN SAYISI
1	206.550	1	215.080

Destekleme Türü	Destekleme Miktarı
Hayvansal Üretim ile ilgili Desteklemeler	228.743.000.00 TL
Bitkili Üretim ile ilgili Desteklemeler	105.143.000.00 TL
Toplam Destekleme Tutarı	33.886.000.00 TL

	Düzenlenen Sayısı(Ad)	Sertifika	Toplam İhracat Miktarı(kg)	Toplam İhracat Tutarı (TL)
Hayvansal Ürün	62		2.141.282	106.477.602.00
Bitkili Ürün(ziraat)	893		17.024.429	-
Bitkisel Ürün(Gıda)	655		-	-

TARIMSAL ÜRETİM

İlçemizde tarımsal üretim dendiğinde akla gelen tarla tarımı gelmektedir. İlçemizdeki toplam tarım arazisinin %40'lık bölümünde hububat tarımı yapılmakta bunu da baklagil, meyvecilik, sebzeçilik ve sanayii bitkileri takip etmektedir. Son yıllarda artan hayvancılığa paralel olarak artan kaliteli kaba yem ihtiyacının karşılanması için silajlık mısır, yonca, fiğ gibi alternatif ürünler ekilmeye başlanmıştır.



HAYVANCILIK

1-Koyun Yetiştiriciliği : İlçemizin yaklaşık tüm mahallelerinde koyunculuk yapılmaktadır. Toplam koyun adeti **206.717** dir. Koyunculunun yoğun olduğu yerler; Yellice, Karaburun, Mellice, Adabağ, Tatlıkuyu, Servili, Pınarözü, Acıpınar, Yeniköy, Acıkuyu, Aşağıgöndelen, Yukarıgöndelen, Çiller, Akhüyük, Kamışlıkuyu Çayhan ,Kutören, Sazgeçit mahalleleri olmakla birlikte tüm mahallelerde koyun yetiştiriciliği yapılmaktadır. Yetiştirilen koyun cinsi Akkaraman, İvesi ve bunların melezleridir. İlçemizde 3 adet et kesim kombinasyonu bulunması nedeniyle besi için üretilen kuzuların pazarlanmasında her hangi bir zorlukla karşılaşılmamaktadır. Hatta diğer illerden erkek kuzular getirilerek yoğun besi yapılmaktadır. İlçemizde meralar oldukça geniş bir alan kaplamaktadır. Mera ıslahı ve iyileştirilmesi ile ilgili çalışmaların neticelenmesi sonucu koyunculunun kapasitesi 2-3 katına kadar artırılabilir. Bunun yanında mevcut koyun ırklarına paralel olarak Tahirova gibi ikizlik oranı ve süt verimi yüksek koyun ırklarının ilçemizde artması için çalışmalar sürdürülmektedir.

2-Keçi Yetiştiriciliği: Keçi yetiştiriciliğinin bölgede yoğun olduğu yerler Pınarözü Mahallesi olup diğer mahallelerde ise büyük olmayan mevcutlar halinde aile işletmesi şeklinde vardır. İlçemiz keçi varlığını büyük bir oranda kıl keçisi teşkil etmektedir. Çok az oranda tiftik keçisi de mevcuttur. İlçemizde yaklaşık olarak **9.492** adet keçi bulunmaktadır.

3-Sığır Yetiştiriciliği: İlçemizde en gelişmiş hayvancılık sektörüdür. Hem süt sığırcılığı hem de besi hayvancılığı gelişmiştir. İlçemizde **171.500 kültür ırkı** sığır bulunmaktadır. Sığırcılığın gelişmesinde ilçemizde bulunan süt işleyen fabrikaların 20 civarında olması büyük etkindir. Süt sığırcılığı ile birlikte yem bitkileri ekim alanı genişlemiş, yem fabrikaları gibi hayvancılığı destekleyen tarımsal sanayi kolları da ilçemizde gelişmiştir. Bu sektörde ilçemizde **6 adet** yem fabrikası, **83 adet** yem bayisi, **165 adet** süt ve süt işleyen yer, yüzlerce süt toplayan şahıs ve binlerce aile çalışmaktadır. Her geçen gün 200 başın üzerinde işletmeler kurulmaktadır.

T.C.

ÇEVRE,ŞEHİRCİLİK VE İKLİM DEĞİŞİKLİĞİ BAKANLIĞI

Meteoroloji Genel Müdürlüğü

Aylık Yağışlı Gün Sayısı OMGİ

Yıl/Ay	1	2	3	4	5	6	7	8	9	10	11	12
2019	9	7	6	11	3	7	0	4	4	4	4	13
2020	12	9	13	11	8	7	0	0	2	1	2	4
2021	9	4	10	6	0	6	1	3	4	1	5	14
2022	12	9	13	2	10	7	0	0	1	4	4	7

Aylık Yağışlı Gün Sayısı OMGİ Notları

NOTLAR:

- 1- Verilen Saat UTC (Koordine Edilmiş Evrensel Saat)'dir. Türkiye saatine çevirmek için kışın 2 saat, yaz saatine göre ise 3 saat eklenir. 2016 Yılı ve sonrası 3 saat eklenir. Son 25 güne kadar olan bilgiler kalite kontrolünden geçmemiştir, daha sonraki tarihlerde değerler değişebilir. Sistemde ve verilerde düzenlemeler yapılmıştır, önceki veriler ile zaman zaman farklılıklar olabilir.
- 2- Hava sıcaklığı gölgede, 2 metre yükseklikte santigrat derece (oC) olarak ölçülmektedir.
- 3- Günlük Minimum Sıcaklığın 0 oC 'nin altına düştüğü günler Donlu Gün olarak ifade edilir.
- 4- Rüzgar Tablosunda; Sakin (C): 0.0-0.2 m/sn (0 Bofor), Esinti: 0.3-1.5 m/sn (1 Bofor), Hafif Rüzgar 1.6-3.3 m/sn (2 Bofor), Tatlı Rüzgar: 3.4-5.4 m/sn (3 Bofor), Orta Rüzgar: 5.5-7.9 m/sn (4 Bofor), Sert Rüzgar: 8.0-10.7 m/sn (5 Bofor), Kuvvetli Rüzgar: 10.8-13.8 m/sn (6 Bofor), Fırtınamsı Rüzgar: 13.9-17.1 m/sn (7 Bofor), Fırtına:17.2-20.7 m/sn (8 Bofor), Kuvvetli Fırtına: 20.8-24.4 m/sn (9 Bofor), Tam Fırtına: 24.5 - 28.4 m/sn (10 Bofor), Çok Şiddetli Fırtına: 28.5-32.6 m/sn (11 Bofor), Harikeyn (Orkan): 32.7 m/sn (12 Bofor) ve fazlasını ifade eder. " Rüzgar Hızlarını çevirme Tablosu: 1 knot = 1,852 km/saat = 1 denizmili/saat (nm/h), (1 knot = 0,514 m/sn (m/sec), 1 km/saat = 0,277 m/sn = 0,54 knot, 1.0 m/sn = 3,6 km/saat = 1,945 knot "
- 5- (N) Kuzey, (NNE) Kuzey-Kuzeydoğu, (NE) Kuzeydoğu, (ENE) Doğu-Kuzeydoğu, (E) Doğu, (ESE) Doğu-Güneydoğu, (SE) Güneydoğu, (SSE) Güney-Güneydoğu, (S) Güney, (SSW) Güney-Güneybatı, (SW) Güneybatı, (WSW) Batı-Güneybatı, (W) Batı, (WNW) Batı-Kuzeybatı, (NW) Kuzeybatı,(NNW) Kuzey-Kuzeybatı, (C) Sakin.
- 6- Günlük Toplam Yağış miktarları bir gün evvel saat 06:00 UTC ile içinde bulunulan günün 06:00 UTC saatleri arasında ölçülen yağış miktarlarının toplamını ifade eder.



- 7- Günlük Mevcut Kar Kalınlıklarına ait manuel ölçümler günde bir defa sabah saat 06:00 UTC'de yapılır ve ölçülen kalınlık cm olarak o güne ait olarak kayıt edilir. -1 Leke olup, karın yeryüzünde örtü olarak olmayıp, etrafta parçalar halinde olduğunu bildirir.(Bu durum Manuel ölçüm yapan istasyonlarımız için geçerli olup, kar sensörlü OMGİ'ler için geçeli değildir.)
- 8- Oraj (Gök gürültülü Şimşek) hadisesi görüldüğünde özellikle yağışla birlikte görüldüğünde civarda yıldırım düşmesine ve dolu yağışına neden olabilir.
- 9- Görüş Mesafesi 1 ile 10 km. arasında ise; pus, toz, kuru duman ve/veya görüş kısıtlayıcı hadise olduğu, 1 km. ve daha az ise; sis, toz ve/veya yoğun bir şekilde giriş mesafesi kısıtlayıcı hadise olduğu anlaşılır.
- 10- Bulutluluk gözlemleri Klima, Sinoptik ve Metar rasatları yapan istasyonlarımızda verilebilir. OMGİ lerde ise bulutluluk ölçümü yapılmamaktadır. Toplam bulut kapalılık ölçümü 8/8 (8 OKTA) olarak yapılmaktadır. 1-2 Az Bulutlu (Few), 3-4 Parçalı Bulutlu (SCT), 5-6-7 Çok Bulutlu (BKN) ve 8 Tamamen Bulutla Kapalı (OVC).
- 11- Yerin Hali Kod Değerleri Tablosunda; 0: Yeryüzü Kuru, 1: Yeryüzü Nemli, 2: Yeryüzü Islak (Yeryüzünde küçük veya büyük su birikintisi var), 3: Yeryüzü Donmuş, 4: Yeryüzü Buzlu (kar veya eriyen kar yok), 5: Yeryüzünün yarısından daha azını kaplayan kar veya eriyen kar (buzlu veya buzsuz), 6: Yeryüzünün tamamını değil fakat yarısından daha fazlasını kaplayan kar veya eriyen kar (buzlu veya buzsuz), 7: Yeryüzünün tamamını kaplayan kar veya eriyen kar (buzlu veya buzsuz), 8: Yeryüzünün tamamını değil fakat yarısından fazlasını kaplayan gevşek kuru kar, toz veya kum, 9: Yeryüzünün tamamını kaplayan gevşek kuru kar, toz veya kum olduğunu ifade eder.
- 12- Denizin Hali Kod Değerleri Tablosunda (kodu durumu)

Yıl/Ay	Açık											Günler	
	1	2	3	4	5	6	7	8	9	10	11	12	
2019	7	9	12	5	10	11	23	23	20	17	15	5	
2020	7	5	1	8	15	8	16	17	14	11	9	13	
2021	6	19	8	9	17	12	26	16	19	23	14	14	
2022	7	6	5	14	7	11	16	21	24	8	12	11	



Aylık Açık Günler Sayısı

- 1) Verilen Saat UTC (Koordine Edilmiş Evrensel Saat)'dir. Türkiye saatine çevirmek için kışın 2 saat, yaz saatine göre ise 3 saat eklenir. 2016 Yılı ve sonrası 3 saat eklenir. Son 25 güne kadar olan bilgiler kalite kontrolünden geçmemiştir, daha sonraki tarihlerde değerler değişebilir. Sistemde ve verilerde düzenlemeler yapılmıştır, önceki veriler ile zaman zaman farklılıklar olabilir.
- 2) Hava sıcaklığı gölgede, 2 metre yükseklikte santigrat derece (oC) olarak ölçülmektedir.
- 3) Günlük Minimum Sıcaklığın 0 oC 'nin altına düştüğü günler Donlu Gün olarak ifade edilir.
- 4) Rüzgar Tablosunda; Sakin (C): 0.0-0.2 m/sn (0 Bofor), Esinti: 0.3-1.5 m/sn (1 Bofor), Hafif Rüzgar 1.6-3.3 m/sn (2 Bofor), Tatlı Rüzgar: 3.4-5.4 m/sn (3 Bofor), Orta Rüzgar: 5.5-7.9 m/sn (4 Bofor), Sert Rüzgar: 8.0-10.7 m/sn (5 Bofor), Kuvvetli Rüzgar: 10.8-13.8 m/sn (6 Bofor), Fırtınamsı Rüzgar: 13.9-17.1 m/sn (7 Bofor), Fırtına:17.2-20.7 m/sn (8 Bofor), Kuvvetli Fırtına: 20.8-24.4 m/sn (9 Bofor), Tam Fırtına: 24.5 - 28.4 m/sn (10 Bofor), Çok Şiddetli Fırtına: 28.5-32.6 m/sn (11 Bofor), Harikeyn (Orkan): 32.7 m/sn (12 Bofor) ve fazlasını ifade eder. " Rüzgar Hızlarını çevirme Tablosu: 1 knot = 1,852 km/saat = 1 denizmili/saat (nm/h), (1 knot = 0,514 m/sn (m/sec), 1 km/saat = 0,277 m/sn = 0,54 knot, 1.0 m/sn = 3,6 km/saat = 1,945 knot "
- 5) (N) Kuzey, (NNE) Kuzey-Kuzeydoğu, (NE) Kuzeydoğu, (ENE) Doğu-Kuzeydoğu, (E) Doğu, (ESE) Doğu-Güneydoğu, (SE) Güneydoğu, (SSE) Güney-Güneydoğu, (S) Güney, (SSW) Güney-Güneybatı, (SW) Güneybatı, (WSW) Batı-Güneybatı, (W) Batı, (WNW) Batı-Kuzeybatı, (NW) Kuzeybatı,(NNW) Kuzey-Kuzeybatı, (C) Sakin.
- 6) Günlük Toplam Yağış miktarları bir gün evvel saat 06:00 UTC ile içinde bulunulan günün 06:00 UTC saatleri arasında ölçülen yağış miktarlarının toplamını ifade eder.
- 7) Günlük Mevcut Kar Kalınlıklarına ait manuel ölçümler günde bir defa sabah saat 06:00 UTC'de yapılır ve ölçülen kalınlık cm olarak o güne ait olarak kayıt edilir. -1 Leke olup, karın yeryüzünde örtü olarak olmayıp, etrafta parçalar halinde olduğunu bildirir.(Bu durum Manuel ölçüm yapan istasyonlarımız için geçerli olup, kar sensörlü OMGI'ler için geçeli değildir.)
- 8) Oraj (Gök gürültülü Şimşek) hadisesi görüldüğünde özellikle yağışla birlikte görüldüğünde civarda yıldırım düşmesine ve dolu yağışına neden olabilir.
- 9) Görüş Mesafesi 1 ile 10 km. arasında ise; pus, toz, kuru duman ve/veya görüş kısıtlayıcı hadise olduğu, 1 km. ve daha az ise; sis, toz ve/veya yoğun bir şekilde giriş mesafesi kısıtlayıcı hadise olduğu anlaşılır.
- 10) Bulutluluk gözlemleri Klima, Sinoptik ve Metar rasatları yapan istasyonlarımızda verilebilir. OMGI lerde ise bulutluluk ölçümü yapılmamaktadır. Toplam bulut kapalılık ölçümü 8/8 (8 OKTA) olarak yapılmaktadır. 1-2 Az Bulutlu (Few), 3-4 Parçalı Bulutlu (SCT), 5-6-7 Çok Bulutlu (BKN) ve 8 Tamamen Bulutla Kapalı (OVC).
- 11) Yerin Hali Kod Değerleri Tablosunda; 0: Yeryüzü Kuru, 1: Yeryüzü Nemli, 2: Yeryüzü Islak (Yeryüzünde küçük veya büyük su birikintisi var), 3: Yeryüzü Donmuş, 4: Yeryüzü Buzlu (kar veya eriyen kar yok), 5: Yeryüzünün yarısından daha azını kaplayan kar veya eriyen kar (buzlu veya buzsuz), 6: Yeryüzünün tamamını değil fakat yarısından daha fazlasını kaplayan kar veya eriyen kar (buzlu veya buzsuz), 7: Yeryüzünün tamamını kaplayan kar veya eriyen kar (buzlu veya buzsuz), 8: Yeryüzünün tamamını değil fakat

yarısından fazlasını kaplayan gevşek kuru kar, toz veya kum, 9: Yeryüzünün tamamını kaplayan gevşek kuru kar, toz veya kum olduğunu ifade eder.

12) Denizin Hali Kod Değerleri Tablosunda (kodu durumu ve yüksekliği);

- 0: Sakin (cam gibi) 0.0 metre,
- 1: Sakin (çarpıntılı) 0.0-0,1 metre,
- 2: (düz dalgacıklı) 0,1-0,5 metre,
- 3: (hafif) 0,5-1,25 metre,
- 4: (mutedil) 1,25-2,5 metre,
- 5: (kaba) 2,5-4,0 metre,
- 6: (Çok kaba) 4.0-6.0 metre,
- 7: (yüksek) 6.0-9.0 metre,
- 8: (Çok yüksek) 9.0-14.0 metre,
- 9: (olağanüstü) 14.0 metreden yukarı.

13) Ayrıca, OMGİ'ler (Otomatik Meteoroloji Gözlem istasyonu) insansız olarak çalışmakta ve gözlem rasatları da yapılmamaktadır. Yağış, sıcaklık, Rüzgar, nem, basınç vs. gibi ölçüm bilgileri verilebilir. Yağışın cinsi (yağmur, kar, dolu), şimşek, oraj, görüş mesafesi (sis, pus, toz,duman vb), bulutluluk vb. gibi gözleme dayalı bilgiler ise verilememektedir. Yalnızca istisnai olarak Kar Sensörlü OMGİ 'lerde kar yüksekliği (cm) olarak ölçülmektedir.

Aylık Maksimum Yağış (mm=kg÷m²) OMGİ_Manu

Yıl/Ay	1	2	3	4	5	6	7	8	9	10	11	12
2019	20.2	17.8	9.8	12.2	2.8	7.8		3.8	2.2	7.8	5.8	11.2
2020	16.4	9.6	6.4	19.4	6.8	2.2	0.4		2.8	1.6	23.6	5.3
2021	22.4	12.8	21.0	10.0	0.0	12.2	0.6	9.2	17.0	0.6	8.0	15.0
2022	13.8	24.2	17.2	17.4	25.2	6.2			14.8	15.7	7.7	5.0

Aylık Maksimum Yağış (mm=kg÷m²)

- 1) Verilen Saat UTC (Koordine Edilmiş Evrensel Saat)'dir. Türkiye saatine çevirmek için kışın 2 saat, yaz saatine göre ise 3 saat eklenir. 2016 Yılı ve sonrası 3 saat eklenir. Son 25 güne kadar olan bilgiler kalite kontrolünden geçmemiştir, daha sonraki tarihlere değerler değişebilir. Sistemde ve verilerde düzenlemeler yapılmıştır, önceki veriler ile zaman zaman farklılıklar olabilir.
- 2) Hava sıcaklığı gölgede, 2 metre yükseklikte santigrat derece (oC) olarak ölçülmektedir.



- 3) Günlük Minimum Sıcaklığın 0 oC 'nin altına düştüğü günler Donlu Gün olarak ifade edilir.
- 4) Rüzgar Tablosunda; Sakin (C): 0.0-0.2 m/sn (0 Bofor), Esinti: 0.3-1.5 m/sn (1 Bofor), Hafif Rüzgar 1.6-3.3 m/sn (2 Bofor), Tatlı Rüzgar: 3.4-5.4 m/sn (3 Bofor), Orta Rüzgar: 5.5-7.9 m/sn (4 Bofor), Sert Rüzgar: 8.0-10.7 m/sn (5 Bofor), Kuvvetli Rüzgar: 10.8-13.8 m/sn (6 Bofor), Fırtınamsı Rüzgar: 13.9-17.1 m/sn (7 Bofor), Fırtına:17.2-20.7 m/sn (8 Bofor), Kuvvetli Fırtına: 20.8-24.4 m/sn (9 Bofor), Tam Fırtına: 24.5 - 28.4 m/sn (10 Bofor), Çok Şiddetli Fırtına: 28.5-32.6 m/sn (11 Bofor), Harikeyn (Orkan): 32.7 m/sn (12 Bofor) ve fazlasını ifade eder. " Rüzgar Hızlarını çevirme Tablosu: 1 knot = 1,852 km/saat = 1 denizmili/saat (nm/h), (1 knot = 0,514 m/sn (m/sec), 1 km/saat = 0,277 m/sn = 0,54 knot, 1.0 m/sn = 3,6 km/saat = 1,945 knot "
- 5) (N) Kuzey, (NNE) Kuzey-Kuzeydoğu, (NE) Kuzeydoğu, (ENE) Doğu-Kuzeydoğu, (E) Doğu, (ESE) Doğu-Güneydoğu, (SE) Güneydoğu, (SSE) Güney-Güneydoğu, (S) Güney, (SSW) Güney-Güneybatı, (SW) Güneybatı, (WSW) Batı-Güneybatı, (W) Batı, (WNW) Batı-Kuzeybatı, (NW) Kuzeybatı,(NNW) Kuzey-Kuzeybatı, (C) Sakin.
- 6) Günlük Toplam Yağış miktarları bir gün evvel saat 06:00 UTC ile içinde bulunulan günün 06:00 UTC saatleri arasında ölçülen yağış miktarlarının toplamını ifade eder.
- 7) Günlük Mevcut Kar Kalınlıklarına ait manuel ölçümler günde bir defa sabah saat 06:00 UTC'de yapılır ve ölçülen kalınlık cm olarak o güne ait olarak kayıt edilir. -1 Leke olup, karın yeryüzünde örtü olarak olmayıp, etrafta parçalar halinde olduğunu bildirir.(Bu durum Manuel ölçüm yapan istasyonlarımız için geçerli olup, kar sensörlü OMGi'ler için geçeli değildir.)
- 8) Oraj (Gök gürültülü Şimşek) hadisesi görüldüğünde özellikle yağışla birlikte görüldüğünde civarda yıldırım düşmesine ve dolu yağışına neden olabilir.
- 9) Görüş Mesafesi 1 ile 10 km. arasında ise; pus, toz, kuru duman ve/veya görüş kısıtlayıcı hadise olduğu, 1 km. ve daha az ise; sis, toz ve/veya yoğun bir şekilde giriş mesafesi kısıtlayıcı hadise olduğu anlaşılır.
- 10) Bulutluluk gözlemleri Klima, Sinoptik ve Metar rasatları yapan istasyonlarımızda verilebilir. OMGi lerde ise bulutluluk ölçümü yapılmamaktadır. Toplam bulut kapalılık ölçümü 8/8 (8 OKTA) olarak yapılmaktadır. 1-2 Az Bulutlu (Few), 3-4 Parçalı Bulutlu (SCT), 5-6-7 Çok Bulutlu (BKN) ve 8 Tamamen Bulutla Kapalı (OVC).
- 11) Yerin Hali Kod Değerleri Tablosunda; 0: Yeryüzü Kuru, 1: Yeryüzü Nemli, 2: Yeryüzü Islak (Yeryüzünde küçük veya büyük su birikintisi var), 3: Yeryüzü Donmuş, 4: Yeryüzü Buzlu (kar veya eriyen kar yok), 5: Yeryüzünün yarısından daha azını kaplayan kar veya eriyen kar (buzlu veya buzsuz), 6: Yeryüzünün tamamını değil fakat yarısından daha fazlasını kaplayan kar veya eriyen kar (buzlu veya buzsuz), 7: Yeryüzünün tamamını kaplayan kar veya eriyen kar (buzlu veya buzsuz), 8: Yeryüzünün tamamını değil fakat yarısından fazlasını kaplayan gevşek kuru kar, toz veya kum, 9: Yeryüzünün tamamını kaplayan gevşek kuru kar, toz veya kum olduğunu ifade eder.
- 12) Denizin Hali Kod Değerleri Tablosunda (kodu durumu ve yüksekliği); 0: Sakin (cam gibi) 0.0 metre, 1: Sakin (çarpıntılı) 0.0-0,1 metre, 2: (düz dalgacıklı) 0,1-0,5 metre, 3: (hafif) 0,5-1,25 metre, 4: (mutedil) 1,25-2,5 metre, 5: (kaba) 2,5-4,0 metre, 6: (Çok kaba) 4.0-6.0 metre, 7: (yüksek) 6.0-9.0 metre, 8: (Çok yüksek) 9.0-14.0 metre, 9: (olağanüstü) 14.0 metreden yukarı.

13) Ayrıca, OMGİ'ler (Otomatik Meteoroloji Gözlem istasyonu) insansız olarak çalışmakta ve gözlem rasatları da yapılmamaktadır. Yağış, sıcaklık, Rüzgar, nem, basınç vs. gibi ölçüm bilgileri verilebilir. Yağışın cinsi (yağmur, kar, dolu), şimşek, oraj, görüş mesafesi (sis, pus, toz,duman vb), bulutluluk vb. gibi gözleme dayalı bilgiler ise verilememektedir. Yalnızca istisnai olarak Kar Sensörlü OMGİ 'lerde kar yüksekliği (cm) olarak ölçülmektedir.

Aylık Toplam Yağış (mm=kg÷m²) OMGİ

Yıl/Ay	1	2	3	4	5	6	7	8	9	10	11	12
2019	66.4	36.0	20.0	47.6	3.4	23.2	0.0	6.4	4.6	14.8	15.4	47.0
2020	48.2	19.4	36.0	34.0	18.4	9.2	0.0	0.0	3.2	1.6	31.0	14.2
2021	42.6	14.4	41.0	23.0	0.0	27.4	0.6	16.2	31.0	0.6	21.8	44.4
2022	44.8	36.8	45.8	17.6	55.8	17.4	0.0	0.0	14.6	22.6	11.8	13,4

Aylık Toplam Yağış (mm=kg÷m²) OMGİ

- 1) Verilen Saat UTC (Koordine Edilmiş Evrensel Saat)'dir. Türkiye saatine çevirmek için kışın 2 saat, yaz saatine göre ise 3 saat eklenir. 2016 Yılı ve sonrası 3 saat eklenir. Son 25 güne kadar olan bilgiler kalite kontrolünden geçmemiştir, daha sonraki tarihlerde değerler değişebilir. Sistemde ve verilerde düzenlemeler yapılmıştır, önceki veriler ile zaman zaman farklılıklar olabilir.
- 2) Hava sıcaklığı gölgede, 2 metre yükseklikte santigrat derece (oC) olarak ölçülmektedir.
- 3) Günlük Minimum Sıcaklığın 0 oC 'nin altına düştüğü günler Donlu Gün olarak ifade edilir.
- 4) Rüzgar Tablosunda; Sakin (C): 0.0-0.2 m/sn (0 Bofor), Esinti: 0.3-1.5 m/sn (1 Bofor), Hafif Rüzgar 1.6-3.3 m/sn (2 Bofor), Tatlı Rüzgar: 3.4-5.4 m/sn (3 Bofor), Orta Rüzgar: 5.5-7.9 m/sn (4 Bofor), Sert Rüzgar: 8.0-10.7 m/sn (5 Bofor), Kuvvetli Rüzgar: 10.8-13.8 m/sn (6 Bofor), Fırtınamsı Rüzgar: 13.9-17.1 m/sn (7 Bofor), Fırtına:17.2-20.7 m/sn (8 Bofor), Kuvvetli Fırtına: 20.8-24.4 m/sn (9 Bofor), Tam Fırtına: 24.5 - 28.4 m/sn (10 Bofor), Çok Şiddetli Fırtına: 28.5-32.6 m/sn (11 Bofor), Harikeyn (Orkan): 32.7 m/sn (12 Bofor) ve fazlasını ifade eder. " Rüzgar Hızlarını çevirme Tablosu: 1 knot = 1,852 km/saat = 1 denizmili/saat (nm/h), (1 knot = 0,514 m/sn (m/sec), 1 km/saat = 0,277 m/sn = 0,54 knot, 1.0 m/sn = 3,6 km/saat = 1,945 knot "
- 5) (N) Kuzey, (NNE) Kuzey-Kuzeydoğu, (NE) Kuzeydoğu, (ENE) Doğu-Kuzeydoğu, (E) Doğu, (ESE) Doğu-Güneydoğu, (SE) Güneydoğu, (SSE) Güney-Güneydoğu, (S) Güney, (SSW) Güney-Güneybatı, (SW) Güneybatı, (WSW) Batı-Güneybatı, (W) Batı, (WNW) Batı-Kuzeybatı, (NW) Kuzeybatı,(NNW) Kuzey-Kuzeybatı, (C) Sakin.



- 6) Günlük Toplam Yağış miktarları bir gün evvel saat 06:00 UTC ile içinde bulunulan günün 06:00 UTC saatleri arasında ölçülen yağış miktarlarının toplamını ifade eder.
- 7) Günlük Mevcut Kar Kalınlıklarına ait manuel ölçümler günde bir defa sabah saat 06:00 UTC'de yapılır ve ölçülen kalınlık cm olarak o güne ait olarak kayıt edilir. -1 Leke olup, karın yeryüzünde örtü olarak olmayıp, etrafta parçalar halinde olduğunu bildirir.(Bu durum Manuel ölçüm yapan istasyonlarımız için geçerli olup, kar sensörlü OMGİ'ler için geçeli değildir.)
- 8) Oraj (Gök gürültülü Şimşek) hadisesi görüldüğünde özellikle yağışla birlikte görüldüğünde civarda yıldırım düşmesine ve dolu yağışına neden olabilir.
- 9) Görüş Mesafesi 1 ile 10 km. arasında ise; pus, toz, kuru duman ve/veya görüş kısıtlayıcı hadise olduğu, 1 km. ve daha az ise; sis, toz ve/veya yoğun bir şekilde giriş mesafesi kısıtlayıcı hadise olduğu anlaşılır.
- 10) Bulutluluk gözlemleri Klima, Sinoptik ve Metar rasatları yapan istasyonlarımızda verilebilir. OMGİ lerde ise bulutluluk ölçümü yapılmamaktadır. Toplam bulut kapalılık ölçümü 8/8 (8 OKTA) olarak yapılmaktadır. 1-2 Az Bulutlu (Few), 3-4 Parçalı Bulutlu (SCT), 5-6-7 Çok Bulutlu (BKN) ve 8 Tamamen Bulutla Kapalı (OVC).
- 11) Yerin Hali Kod Değerleri Tablosunda; 0: Yeryüzü Kuru, 1: Yeryüzü Nemli, 2: Yeryüzü Islak (Yeryüzünde küçük veya büyük su birikintisi var), 3: Yeryüzü Donmuş, 4: Yeryüzü Buzlu (kar veya eriyen kar yok), 5: Yeryüzünün yarısından daha azını kaplayan kar veya eriyen kar (buzlu veya buzsuz), 6: Yeryüzünün tamamını değil fakat yarısından daha fazlasını kaplayan kar veya eriyen kar (buzlu veya buzsuz), 7: Yeryüzünün tamamını kaplayan kar veya eriyen kar (buzlu veya buzsuz), 8: Yeryüzünün tamamını değil fakat yarısından fazlasını kaplayan gevşek kuru kar, toz veya kum, 9: Yeryüzünün tamamını kaplayan gevşek kuru kar, toz veya kum olduğunu ifade eder.
- 12) Denizin Hali Kod Değerleri Tablosunda (kodu durumu ve yüksekliği); 0: Sakin (cam gibi) 0.0 metre, 1: Sakin (çirpıntılı) 0.0-0,1 metre, 2: (düz dalgacıklı) 0,1-0,5 metre, 3: (hafif) 0,5-1,25 metre, 4: (mutedil) 1,25-2,5 metre, 5: (kaba) 2,5-4,0 metre, 6: (Çok kaba) 4.0-6.0 metre, 7: (yüksek) 6.0-9.0 metre, 8: (Çok yüksek) 9.0-14.0 metre, 9: (olağanüstü) 14.0 metreden yukarı.
- 13) Ayrıca, OMGİ'ler (Otomatik Meteoroloji Gözlem istasyonu) insansız olarak çalışmakta ve gözlem rasatları da yapılmamaktadır. Yağış, sıcaklık, Rüzgar, nem, basınç vs. gibi ölçüm bilgileri verilebilir. Yağışın cinsi (yağmur, kar, dolu), şimşek, oraj, görüş mesafesi (sis, pus, toz,duman vb), bulutluluk vb. gibi gözleme dayalı bilgiler ise verilememektedir. Yalnızca istisnai olarak Kar Sensörlü OMGİ 'lerde kar yüksekliği (cm) olarak ölçülmektedir.

Aylık Ortalama Sıcaklık (°C)

Yıl/Ay **1** **2** **3** **4** **5** **6** **7** **8** **9** **10** **11** **12**



2019	0.6	4.6	6.8	10.0	18.6	22.3	23.3	23.4	19.4	15.7	9.1	3.8
2020	0.8	3.2	7.8	11.5	17.4	21.3	25.7	23.9	22.8	17.9	5.9	4.8
2021	3.9	3.7	5.5	13.0	19.8	20.4	25.2	23.9	18.5	13.2	9.2	3.8
2022	-1.8	2.0	1.4	14.6	15.4	21.1	23.1	25.8	20.5	13.5	8.5	5.0

Aylık Ortalama Sıcaklık (°C)

- 1) Verilen Saat UTC (Koordine Edilmiş Evrensel Saat)'dir. Türkiye saatine çevirmek için kışın 2 saat, yaz saatine göre ise 3 saat eklenir. 2016 Yılı ve sonrası 3 saat eklenir. Son 25 güne kadar olan bilgiler kalite kontrolünden geçmemiştir, daha sonraki tarihlerde değerler değişebilir. Sistemde ve verilerde düzenlemeler yapılmıştır, önceki veriler ile zaman zaman farklılıklar olabilir.
- 2) Hava sıcaklığı gölgede, 2 metre yükseklikte santigrat derece (oC) olarak ölçülmektedir.
- 3) Günlük Minimum Sıcaklığın 0 oC 'nin altına düştüğü günler Donlu Gün olarak ifade edilir.
- 4) Rüzgar Tablosunda; Sakin (C): 0.0-0.2 m/sn (0 Bofor), Esinti: 0.3-1.5 m/sn (1 Bofor), Hafif Rüzgar 1.6-3.3 m/sn (2 Bofor), Tatlı Rüzgar: 3.4-5.4 m/sn (3 Bofor), Orta Rüzgar: 5.5-7.9 m/sn (4 Bofor), Sert Rüzgar: 8.0-10.7 m/sn (5 Bofor), Kuvvetli Rüzgar: 10.8-13.8 m/sn (6 Bofor), Fırtınamsı Rüzgar: 13.9-17.1 m/sn (7 Bofor), Fırtına:17.2-20.7 m/sn (8 Bofor), Kuvvetli Fırtına: 20.8-24.4 m/sn (9 Bofor), Tam Fırtına: 24.5 - 28.4 m/sn (10 Bofor), Çok Şiddetli Fırtına: 28.5-32.6 m/sn (11 Bofor), Harikeyn (Orkan): 32.7 m/sn (12 Bofor) ve fazlasını ifade eder. " Rüzgar Hızlarını çevirme Tablosu: 1 knot = 1,852 km/saat = 1 denizmili/saat (nm/h), (1 knot = 0,514 m/sn (m/sec), 1 km/saat = 0,277 m/sn = 0,54 knot, 1.0 m/sn = 3,6 km/saat = 1,945 knot "
- 5) (N) Kuzey, (NNE) Kuzey-Kuzeydoğu, (NE) Kuzeydoğu, (ENE) Doğu-Kuzeydoğu, (E) Doğu, (ESE) Doğu-Güneydoğu, (SE) Güneydoğu, (SSE) Güney-Güneydoğu, (S) Güney, (SSW) Güney-Güneybatı, (SW) Güneybatı, (WSW) Batı-Güneybatı, (W) Batı, (WNW) Batı-Kuzeybatı, (NW) Kuzeybatı,(NNW) Kuzey-Kuzeybatı, (C) Sakin.
- 6) Günlük Toplam Yağış miktarları bir gün evvel saat 06:00 UTC ile içinde bulunulan günün 06:00 UTC saatleri arasında ölçülen yağış miktarlarının toplamını ifade eder.
- 7) Günlük Mevcut Kar Kalınlıklarına ait manuel ölçümler günde bir defa sabah saat 06:00 UTC'de yapılır ve ölçülen kalınlık cm olarak o güne ait olarak kayıt edilir. -1 Leke olup, karın yeryüzünde örtü olarak olmayıp, etrafta parçalar halinde olduğunu bildirir.(Bu durum Manuel ölçüm yapan istasyonlarımız için geçerli olup, kar sensörlü OMGi'ler için geçeli değildir.)
- 8) Oraj (Gök gürültülü Şimşek) hadisesi görüldüğünde özellikle yağışla birlikte görüldüğünde civarda yıldırım düşmesine ve dolu yağışına neden olabilir.
- 9) Görüş Mesafesi 1 ile 10 km. arasında ise; pus, toz, kuru duman ve/veya görüş kısıtlayıcı hadise olduğu, 1 km. ve daha az ise; sis, toz ve/veya yoğun bir şekilde giriş mesafesi kısıtlayıcı hadise olduğu anlaşılır.
- 10) Bulutluluk gözlemleri Klima, Sinoptik ve Metar rasatları yapan istasyonlarımızda verilebilir. OMGi lerde ise bulutluluk ölçümü yapılmamaktadır. Toplam bulut kapalılık



ölçümü 8/8 (8 OKTA) olarak yapılmaktadır. 1-2 Az Bulutlu (Few), 3-4 Parçalı Bulutlu (SCT), 5-6-7 Çok Bulutlu (BKN) ve 8 Tamamen Bulutla Kapalı (OVC).

- 11) Yerin Hali Kod Değerleri Tablosunda; 0: Yeryüzü Kuru, 1: Yeryüzü Nemli, 2: Yeryüzü Islak (Yeryüzünde küçük veya büyük su birikintisi var), 3: Yeryüzü Donmuş, 4: Yeryüzü Buzlu (kar veya eriyen kar yok), 5: Yeryüzünün yarısından daha azını kaplayan kar veya eriyen kar (buzlu veya buzsuz), 6: Yeryüzünün tamamını değil fakat yarısından daha fazlasını kaplayan kar veya eriyen kar (buzlu veya buzsuz), 7: Yeryüzünün tamamını kaplayan kar veya eriyen kar (buzlu veya buzsuz), 8: Yeryüzünün tamamını değil fakat yarısından fazlasını kaplayan gevşek kuru kar, toz veya kum, 9: Yeryüzünün tamamını kaplayan gevşek kuru kar, toz veya kum olduğunu ifade eder.
- 12) Denizin Hali Kod Değerleri Tablosunda (kodu durumu ve yüksekliği); 0: Sakin (cam gibi) 0.0 metre, 1: Sakin (çırıntılı) 0.0-0,1 metre, 2: (düz dalgacıklı) 0,1-0,5 metre, 3: (hafif) 0,5-1,25 metre, 4: (mutedil) 1,25-2,5 metre, 5: (kaba) 2,5-4,0 metre, 6: (Çok kaba) 4.0-6.0 metre, 7: (yüksek) 6.0-9.0 metre, 8: (Çok yüksek) 9.0-14.0 metre, 9: (olağanüstü) 14.0 metreden yukarı.
- 13) Ayrıca, OMGİ'ler (Otomatik Meteoroloji Gözlem istasyonu) insansız olarak çalışmakta ve gözlem rasatları da yapılmamaktadır. Yağış, sıcaklık, Rüzgar, nem, basınç vs. gibi ölçüm bilgileri verilebilir. Yağışın cinsi (yağmur, kar, dolu), şimşek, oraj, görüş mesafesi (sis, pus, toz,duman vb), bulutluluk vb. gibi gözleme dayalı bilgiler ise verilememektedir. Yalnızca istisnai olarak Kar Sensörlü OMGİ 'lerde kar yüksekliği (cm) olarak ölçülmektedir.

Yıl/Ay	1	2	3	4	5	6	7	8	9
2019	14.0	15.2	19.9	24.3	35.0	36.3	37.4	37.1	32.9
2020	13.8	17.4	23.9	25.0	33.9	34.4	37.3	36.6	39.6
2021	21.6	20.9	22.5	29.7	33.6	33.6	38.1	37.5	33.2
2022	15.8	17.2	17.5	28.7	32.8	33.0	35.4	37.2	36.4

Aylık Minimum Sıcaklık (°C)

- 1) Verilen Saat UTC (Koordine Edilmiş Evrensel Saat)'dir. Türkiye saatine çevirmek için kışın 2 saat, yaz saatine göre ise 3 saat eklenir. 2016 Yılı ve sonrası 3 saat eklenir. Son 25 güne kadar olan bilgiler kalite kontrolünden geçmemiştir, daha sonraki



- tarihlerde değerler değişebilir. Sistemde ve verilerde düzenlemeler yapılmıştır, önceki veriler ile zaman zaman farklılıklar olabilir.
- 2) Hava sıcaklığı gölgede, 2 metre yükseklikte santigrat derece (oC) olarak ölçülmektedir.
 - 3) Günlük Minimum Sıcaklığın 0 oC 'nin altına düştüğü günler Donlu Gün olarak ifade edilir.
 - 4) Rüzgar Tablosunda; Sakin (C): 0.0-0.2 m/sn (0 Bofor), Esinti: 0.3-1.5 m/sn (1 Bofor), Hafif Rüzgar 1.6-3.3 m/sn (2 Bofor), Tatlı Rüzgar: 3.4-5.4 m/sn (3 Bofor), Orta Rüzgar: 5.5-7.9 m/sn (4 Bofor), Sert Rüzgar: 8.0-10.7 m/sn (5 Bofor), Kuvvetli Rüzgar: 10.8-13.8 m/sn (6 Bofor), Fırtınamsı Rüzgar: 13.9-17.1 m/sn (7 Bofor), Fırtına:17.2-20.7 m/sn (8 Bofor), Kuvvetli Fırtına: 20.8-24.4 m/sn (9 Bofor), Tam Fırtına: 24.5 - 28.4 m/sn (10 Bofor), Çok Şiddetli Fırtına: 28.5-32.6 m/sn (11 Bofor), Harikeyn (Orkan): 32.7 m/sn (12 Bofor) ve fazlasını ifade eder. " Rüzgar Hızlarını çevirme Tablosu: 1 knot = 1,852 km/saat = 1 denizmili/saat (nm/h), (1 knot = 0,514 m/sn (m/sec), 1 km/saat = 0,277 m/sn = 0,54 knot, 1.0 m/sn = 3,6 km/saat = 1,945 knot "
 - 5) (N) Kuzey, (NNE) Kuzey-Kuzeydoğu, (NE) Kuzeydoğu, (ENE) Doğu-Kuzeydoğu, (E) Doğu, (ESE) Doğu-Güneydoğu, (SE) Güneydoğu, (SSE) Güney-Güneydoğu, (S) Güney, (SSW) Güney-Güneybatı, (SW) Güneybatı, (WSW) Batı-Güneybatı, (W) Batı, (WNW) Batı-Kuzeybatı, (NW) Kuzeybatı,(NNW) Kuzey-Kuzeybatı, (C) Sakin.
 - 6) Günlük Toplam Yağış miktarları bir gün evvel saat 06:00 UTC ile içinde bulunulan günün 06:00 UTC saatleri arasında ölçülen yağış miktarlarının toplamını ifade eder.
 - 7) Günlük Mevcut Kar Kalınlıklarına ait manuel ölçümler günde bir defa sabah saat 06:00 UTC'de yapılır ve ölçülen kalınlık cm olarak o güne ait olarak kayıt edilir. -1 Leke olup, karın yeryüzünde örtü olarak olmayıp, etrafta parçalar halinde olduğunu bildirir.(Bu durum Manuel ölçüm yapan istasyonlarımız için geçerli olup, kar sensörlü OMGİ'ler için geçeli değildir.)
 - 8) Oraj (Gök gürültülü Şimşek) hadisesi görüldüğünde özellikle yağışla birlikte görüldüğünde civarda yıldırım düşmesine ve dolu yağışına neden olabilir.
 - 9) Görüş Mesafesi 1 ile 10 km. arasında ise; pus, toz, kuru duman ve/veya görüş kısıtlayıcı hadise olduğu, 1 km. ve daha az ise; sis, toz ve/veya yoğun bir şekilde giriş mesafesi kısıtlayıcı hadise olduğu anlaşılır.
 - 10) Bulutluluk gözlemleri Klima, Sinoptik ve Metar rasatları yapan istasyonlarımızda verilebilir. OMGİ lerde ise bulutluluk ölçümü yapılmamaktadır. Toplam bulut kapalılık ölçümü 8/8 (8 OKTA) olarak yapılmaktadır. 1-2 Az Bulutlu (Few), 3-4 Parçalı Bulutlu (SCT), 5-6-7 Çok Bulutlu (BKN) ve 8 Tamamen Bulutla Kapalı (OVC).
 - 11) Yerin Hali Kod Değerleri Tablosunda; 0: Yeryüzü Kuru, 1: Yeryüzü Nemli, 2: Yeryüzü Islak (Yeryüzünde küçük veya büyük su birikintisi var), 3: Yeryüzü Donmuş, 4: Yeryüzü Buzlu (kar veya eriyen kar yok), 5: Yeryüzünün yarısından daha azını kaplayan kar veya eriyen kar (buzlu veya buzsuz), 6: Yeryüzünün tamamını değil fakat yarısından daha fazlasını kaplayan kar veya eriyen kar (buzlu veya buzsuz), 7: Yeryüzünün tamamını kaplayan kar veya eriyen kar (buzlu veya buzsuz), 8: Yeryüzünün tamamını değil fakat yarısından fazlasını kaplayan gevşek kuru kar, toz

veya kum, 9: Yeryüzünün tamamını kaplayan gevşek kuru kar, toz veya kum olduğunu ifade eder.

- 12) Denizin Hali Kod Değerleri Tablosunda (kodu durumu ve yüksekliği); 0: Sakin (cam gibi) 0.0 metre, 1: Sakin (çirpıntılı) 0.0-0,1 metre, 2: (düz dalgacıklı) 0,1-0,5 metre, 3: (hafif) 0,5-1,25 metre, 4: (mutedil) 1,25-2,5 metre, 5: (kaba) 2,5-4,0 metre, 6: (Çok kaba) 4.0-6.0 metre, 7: (yüksek) 6.0-9.0 metre, 8: (Çok yüksek) 9.0-14.0 metre, 9: (olağanüstü) 14.0 metreden yukarı. 13- Ayrıca, OMGI'ler (Otomatik Meteoroloji Gözlem istasyonu) insansız olarak çalışmakta ve gözlem rasatları da yapılmamaktadır. Yağış, sıcaklık, Rüzgar, nem, basınç vs. gibi ölçüm bilgileri verilebilir. Yağışın cinsi (yağmur, kar, dolu), şimşek, oraj, görüş mesafesi (sis, pus, toz,duman vb), bulutluluk vb. gibi gözleme dayalı bilgiler ise verilememektedir. Yalnızca istisnai olarak Kar Sensörlü OMGI 'lerde kar yüksekliği (cm) olarak ölçülmektedir.

Aylık Maksimum Sıcaklık (°C)

Yıl/Ay	1	2	3	4	5	6	7	8	9	10	11	12
2019	14.0	15.2	19.9	24.3	35.0	36.3	37.4	37.1	32.9	29.4	24.0	18.5
2020	13.8	17.4	23.9	25.0	33.9	34.4	37.3	36.6	39.6	31.8	19.1	15.4
2021	21.6	20.9	22.5	29.7	33.6	33.6	38.1	37.5	33.2	27.9	22.9	16.7
2022	15.8	17.2	17.5	28.7	32.8	33.0	35.4	37.2	36.4	31.8	20.7	17.0

Aylık Maksimum Sıcaklık (°C)

- 1) Verilen Saat UTC (Koordine Edilmiş Evrensel Saat)'dir. Türkiye saatine çevirmek için kışın 2 saat, yaz saatine göre ise 3 saat eklenir. 2016 Yılı ve sonrası 3 saat eklenir. Son 25 güne kadar olan bilgiler kalite kontrolünden geçmemiştir, daha sonraki tarihlerde değerler değişebilir. Sistemde ve verilerde düzenlemeler yapılmıştır, önceki veriler ile zaman zaman farklılıklar olabilir.
- 2) Hava sıcaklığı gölgede, 2 metre yükseklikte santigrat derece (oC) olarak ölçülmektedir.
- 3) Günlük Minimum Sıcaklığın 0 oC 'nin altına düştüğü günler Donlu Gün olarak ifade edilir.
- 4) Rüzgar Tablosunda; Sakin (C): 0.0-0.2 m/sn (0 Bofor), Esinti: 0.3-1.5 m/sn (1 Bofor), Hafif Rüzgar 1.6-3.3 m/sn (2 Bofor), Tatlı Rüzgar: 3.4-5.4 m/sn (3 Bofor), Orta Rüzgar: 5.5-7.9 m/sn (4 Bofor), Sert Rüzgar: 8.0-10.7 m/sn (5 Bofor), Kuvvetli Rüzgar: 10.8-13.8 m/sn (6 Bofor), Fırtınamsı Rüzgar: 13.9-17.1 m/sn (7 Bofor), Fırtına:17.2-20.7 m/sn (8 Bofor), Kuvvetli Fırtına: 20.8-24.4 m/sn (9 Bofor), Tam Fırtına: 24.5 - 28.4 m/sn



- (10 Bofor), Çok Şiddetli Fırtına: 28.5-32.6 m/sn (11 Bofor), Harikeyn (Orkan): 32.7 m/sn (12 Bofor) ve fazlasını ifade eder. " Rüzgar Hızlarını çevirme Tablosu: 1 knot = 1,852 km/saat = 1 denizmili/saat (nm/h), (1 knot = 0,514 m/sn (m/sec), 1 km/saat = 0,277 m/sn = 0,54 knot, 1.0 m/sn = 3,6 km/saat = 1,945 knot "
- 5) (N) Kuzey, (NNE) Kuzey-Kuzeydoğu, (NE) Kuzeydoğu, (ENE) Doğu-Kuzeydoğu, (E) Doğu, (ESE) Doğu-Güneydoğu, (SE) Güneydoğu, (SSE) Güney-Güneydoğu, (S) Güney, (SSW) Güney-Güneybatı, (SW) Güneybatı, (WSW) Batı-Güneybatı, (W) Batı, (WNW) Batı-Kuzeybatı, (NW) Kuzeybatı, (NNW) Kuzey-Kuzeybatı, (C) Sakin.
 - 6) Günlük Toplam Yağış miktarları bir gün evvel saat 06:00 UTC ile içinde bulunulan günün 06:00 UTC saatleri arasında ölçülen yağış miktarlarının toplamını ifade eder.
 - 7) Günlük Mevcut Kar Kalınlıklarına ait manuel ölçümler günde bir defa sabah saat 06:00 UTC'de yapılır ve ölçülen kalınlık cm olarak o güne ait olarak kayıt edilir. -1 Leke olup, karın yeryüzünde örtü olarak olmayıp, etrafta parçalar halinde olduğunu bildirir. (Bu durum Manuel ölçüm yapan istasyonlarımız için geçerli olup, kar sensörlü OMGİ'ler için geçeli değildir.)
 - 8) Oraj (Gök gürültülü Şimşek) hadisesi görüldüğünde özellikle yağışla birlikte görüldüğünde civarda yıldırım düşmesine ve dolu yağışına neden olabilir.
 - 9) Görüş Mesafesi 1 ile 10 km. arasında ise; pus, toz, kuru duman ve/veya görüş kısıtlayıcı hadise olduğu, 1 km. ve daha az ise; sis, toz ve/veya yoğun bir şekilde giriş mesafesi kısıtlayıcı hadise olduğu anlaşılır.
 - 10) Bulutluluk gözlemleri Klima, Sinoptik ve Metar rasatları yapan istasyonlarımızda verilebilir. OMGİ lerde ise bulutluluk ölçümü yapılmamaktadır. Toplam bulut kapalılık ölçümü 8/8 (8 OKTA) olarak yapılmaktadır. 1-2 Az Bulutlu (Few), 3-4 Parçalı Bulutlu (SCT), 5-6-7 Çok Bulutlu (BKN) ve 8 Tamamen Bulutla Kapalı (OVC).
 - 11) Yerin Hali Kod Değerleri Tablosunda; 0: Yeryüzü Kuru, 1: Yeryüzü Nemli, 2: Yeryüzü Islak (Yeryüzünde küçük veya büyük su birikintisi var), 3: Yeryüzü Donmuş, 4: Yeryüzü Buzlu (kar veya eriyen kar yok), 5: Yeryüzünün yarısından daha azını kaplayan kar veya eriyen kar (buzlu veya buzsuz), 6: Yeryüzünün tamamını değil fakat yarısından daha fazlasını kaplayan kar veya eriyen kar (buzlu veya buzsuz), 7: Yeryüzünün tamamını kaplayan kar veya eriyen kar (buzlu veya buzsuz), 8: Yeryüzünün tamamını değil fakat yarısından fazlasını kaplayan gevşek kuru kar, toz veya kum, 9: Yeryüzünün tamamını kaplayan gevşek kuru kar, toz veya kum olduğunu ifade eder.
 - 12) Denizin Hali Kod Değerleri Tablosunda (kodu durumu ve yüksekliği); 0: Sakin (cam gibi) 0.0 metre, 1: Sakin (çarpıntılı) 0.0-0,1 metre, 2: (düz dalgacıklı) 0,1-0,5 metre, 3: (hafif) 0,5-1,25 metre, 4: (mutedil) 1,25-2,5 metre, 5: (kaba) 2,5-4,0 metre, 6: (Çok kaba) 4.0-6.0 metre, 7: (yüksek) 6.0-9.0 metre, 8: (Çok yüksek) 9.0-14.0 metre, 9: (olağanüstü) 14.0 metreden yukarı.
 - 13) Ayrıca, OMGİ'ler (Otomatik Meteoroloji Gözlem istasyonu) insansız olarak çalışmakta ve gözlem rasatları da yapılmamaktadır. Yağış, sıcaklık, Rüzgar, nem, basınç vs. gibi ölçüm bilgileri verilebilir. Yağışın cinsi (yağmur, kar, dolu), şimşek, oraj, görüş mesafesi (sis, pus, toz, duman vb), bulutluluk vb. gibi gözleme dayalı bilgiler ise verilememektedir. Yalnızca istisnai olarak Kar Sensörlü OMGİ 'lerde kar yüksekliği (cm) olarak ölçülmektedir.

Yıl/Ay	1	2	3	4	5	6	7	8	9	10	11	12
2019	78.2	73.1	61.7	66.7	44.3	51.2	41.3	46.7	46.1	57.1	65.7	84.1
2020	82.3	74.2	66.8	60.6	48.6	43.5	37.1	33.5	42.7	33.9	73.7	73.0
2021	69.0	66.8	64.8	52.2	38.0	47.7	37.2	39.5	50.9	47.7	65.5	75.3
2022	78.7	75.3	68.3	41.1	56.6	52.2	40.1	38.7	40.9	61.0	67.0	80.5

Aylık Ortalama Nispi Nem (%)

- 1) Verilen Saat UTC (Koordine Edilmiş Evrensel Saat)'dir. Türkiye saatine çevirmek için kışın 2 saat, yaz saatine göre ise 3 saat eklenir. 2016 Yılı ve sonrası 3 saat eklenir. Son 25 güne kadar olan bilgiler kalite kontrolünden geçmemiştir, daha sonraki tarihlerde değerler değişebilir. Sistemde ve verilerde düzenlemeler yapılmıştır, önceki veriler ile zaman zaman farklılıklar olabilir.
- 2) Hava sıcaklığı gölgede, 2 metre yükseklikte santigrat derece (oC) olarak ölçülmektedir.
- 3) Günlük Minimum Sıcaklığın 0 oC 'nin altına düştüğü günler Donlu Gün olarak ifade edilir.
- 4) Rüzgar Tablosunda; Sakin (C): 0.0-0.2 m/sn (0 Bofor), Esinti: 0.3-1.5 m/sn (1 Bofor), Hafif Rüzgar 1.6-3.3 m/sn (2 Bofor), Tatlı Rüzgar: 3.4-5.4 m/sn (3 Bofor), Orta Rüzgar: 5.5-7.9 m/sn (4 Bofor), Sert Rüzgar: 8.0-10.7 m/sn (5 Bofor), Kuvvetli Rüzgar: 10.8-13.8 m/sn (6 Bofor), Fırtınamsı Rüzgar: 13.9-17.1 m/sn (7 Bofor), Fırtına:17.2-20.7 m/sn (8 Bofor), Kuvvetli Fırtına: 20.8-24.4 m/sn (9 Bofor), Tam Fırtına: 24.5 - 28.4 m/sn (10 Bofor), Çok Şiddetli Fırtına: 28.5-32.6 m/sn (11 Bofor), Harikeyn (Orkan): 32.7 m/sn (12 Bofor) ve fazlasını ifade eder. " Rüzgar Hızlarını çevirme Tablosu: 1 knot = 1,852 km/saat = 1 denizmili/saat (nm/h), (1 knot = 0,514 m/sn (m/sec), 1 km/saat = 0,277 m/sn = 0,54 knot, 1.0 m/sn = 3,6 km/saat = 1,945 knot "
- 5) (N) Kuzey, (NNE) Kuzey-Kuzeydoğu, (NE) Kuzeydoğu, (ENE) Doğu-Kuzeydoğu, (E) Doğu, (ESE) Doğu-Güneydoğu, (SE) Güneydoğu, (SSE) Güney-Güneydoğu, (S) Güney, (SSW) Güney-Güneybatı, (SW) Güneybatı, (WSW) Batı-Güneybatı, (W) Batı, (WNW) Batı-Kuzeybatı, (NW) Kuzeybatı,(NNW) Kuzey-Kuzeybatı, (C) Sakin.
- 6) Günlük Toplam Yağış miktarları bir gün evvel saat 06:00 UTC ile içinde bulunulan günün 06:00 UTC saatleri arasında ölçülen yağış miktarlarının toplamını ifade eder.
- 7) Günlük Mevcut Kar Kalınlıklarına ait manuel ölçümler günde bir defa sabah saat 06:00 UTC'de yapılır ve ölçülen kalınlık cm olarak o güne ait olarak kayıt edilir. -1 Leke olup, karın yeryüzünde örtü olarak olmayıp, etrafta parçalar halinde olduğunu bildirir.(Bu durum Manuel ölçüm yapan istasyonlarımız için geçerli olup, kar sensörlü OMGI'ler için geçeli değildir.)



- 8) Oraj (Gök gürültülü Şimşek) hadisesi görüldüğünde özellikle yağışla birlikte görüldüğünde civarda yıldırım düşmesine ve dolu yağışına neden olabilir.
- 9) Görüş Mesafesi 1 ile 10 km. arasında ise; pus, toz, kuru duman ve/veya görüş kısıtlayıcı hadise olduğu, 1 km. ve daha az ise; sis, toz ve/veya yoğun bir şekilde giriş mesafesi kısıtlayıcı hadise olduğu anlaşılır.
- 10) Bulutluluk gözlemleri Klima, Sinoptik ve Metar rasatları yapan istasyonlarımızda verilebilir. OMGİ lerde ise bulutluluk ölçümü yapılmamaktadır. Toplam bulut kapalılık ölçümü 8/8 (8 OKTA) olarak yapılmaktadır. 1-2 Az Bulutlu (Few), 3-4 Parçalı Bulutlu (SCT), 5-6-7 Çok Bulutlu (BKN) ve 8 Tamamen Bulutla Kapalı (OVC).
- 11) Yerin Hali Kod Değerleri Tablosunda; 0: Yeryüzü Kuru, 1: Yeryüzü Nemli, 2: Yeryüzü Islak (Yeryüzünde küçük veya büyük su birikintisi var), 3: Yeryüzü Donmuş, 4: Yeryüzü Buzlu (kar veya eriyen kar yok), 5: Yeryüzünün yarısından daha azını kaplayan kar veya eriyen kar (buzlu veya buzsuz), 6: Yeryüzünün tamamını değil fakat yarısından daha fazlasını kaplayan kar veya eriyen kar (buzlu veya buzsuz), 7: Yeryüzünün tamamını kaplayan kar veya eriyen kar (buzlu veya buzsuz), 8: Yeryüzünün tamamını değil fakat yarısından fazlasını kaplayan gevşek kuru kar, toz veya kum, 9: Yeryüzünün tamamını kaplayan gevşek kuru kar, toz veya kum olduğunu ifade eder.
- 12) Denizin Hali Kod Değerleri Tablosunda (kodu durumu ve yüksekliği); 0: Sakin (cam gibi) 0.0 metre, 1: Sakin (çarpıntılı) 0.0-0,1 metre, 2: (düz dalgacıklı) 0,1-0,5 metre, 3: (hafif) 0,5-1,25 metre, 4: (mutedil) 1,25-2,5 metre, 5: (kaba) 2,5-4,0 metre, 6: (Çok kaba) 4.0-6.0 metre, 7: (yüksek) 6.0-9.0 metre, 8: (Çok yüksek) 9.0-14.0 metre, 9: (olağanüstü) 14.0 metreden yukarı.
- 13) Ayrıca, OMGİ'ler (Otomatik Meteoroloji Gözlem istasyonu) insansız olarak çalışmakta ve gözlem rasatları da yapılmamaktadır. Yağış, sıcaklık, Rüzgar, nem, basınç vs. gibi ölçüm bilgileri verilebilir. Yağışın cinsi (yağmur, kar, dolu), şimşek, oraj, görüş mesafesi (sis, pus, toz,duman vb), bulutluluk vb. gibi gözleme dayalı bilgiler ise verilememektedir. Yalnızca istisnai olarak Kar Sensörlü OMGİ 'lerde kar yüksekliği (cm) olarak ölçülmektedir.

HUBUBAT
ARPA
ARPA YEMLİK

Ürün Adı	Mahsul Yılı	En Az Fiyat	En Çok Fiyat	Ortalama Fiyat	Birim	Miktar	Yrd.Mktr	Tutar	İşlem Sayısı	Satış Şekli
ARPA YEMLİK	2022	3,00	3,50	3,07	Kilogram/	395000		1.214.500,00	5	Müstahsil (Muhtahsil)
ARPA YEMLİK	2021	3,50	3,70	3,62	Kilogram/Adet	9300		33.638,00	1	Müstahsil Tacir Satış (Muhtahsil)
ARPA YEMLİK	2022	2,40	85,00	5,83	Kilogram/	4232825		24.657.890,50	40	Müstahsil Tacir Satış (Muhtahsil)
ARPA YEMLİK	2021	2,35	5,10	4,14	Kilogram/	312290		1.292.432,00	5	Müstahsil Tacir Satış (Muhtahsil)
ARPA	2022	1,90	5.750,00	19,62	Kilogram/	6650282		130.477.868,37	133	Müstahsil (Muhtahsil)
ARPA	2022	0,20	10,00	5,97	Kilogram/	9258589		55.296.870,00	47	Müstahsil Tacir Satış (Muhtahsil)



EKONOMİK RAPOR
2022

Ürün Adı	Mahsul Yılı	En Az Fiyat	En Çok Fiyat	Ortalama Fiyat	Birim	Miktar	Yrd.Mktr	Tutar	İşlem Sayısı	Satış Şekli
ARPA	2021	2,90	3,60	3,18	Kilogram/	101460		322.234,00	2	Müstahsil (Muhtahsil) Tacir Satış
ARPA	2022	3,81	6,20	4,64	Kilogram/Adet	137220	6	637.383,80	4	Müstahsil (Muhtahsil) Tacir Satış
ARPA	2022	2,06	89,60	2,51	Kilogram/	4865895		12.196.344,34	20	Satım (Satım)
ARPA	2021	2,06	2,68	2,35	Kilogram/	6401440		15.038.729,20	4	Satım (Satım)
TOPLAM:						32.364.301,00	6,00	241.167.890,21	261	

HUBUBAT
ARPA
ARPA BEYAZ

Ürün Adı	Mahsul Yılı	En Az Fiyat	En Çok Fiyat	Ortalama Fiyat	Birim	Miktar	Yrd.Mktr	Tutar	İşlem Sayısı	Satış Şekli
ARPA BEYAZ (1. GRUP)	2022	5,50	8,10	6,86	Kilogram/	2484440		17.045.675,64	20	Müstahsil (Muhtahsil) Tacir Satış
TOPLAM:						2.484.440,00	0,00	17.045.675,64	20	

HUBUBAT
ARPA
ARPA TOHUMLUK

Ürün Adı	Mahsul Yılı	En Az Fiyat	En Çok Fiyat	Ortalama Fiyat	Birim	Miktar	Yrd.Mktr	Tutar	İşlem Sayısı	Satış Şekli
ARPA TOHUMLUK	2022	7,00	7,00	7,00	Kilogram/	1182530		8.277.710,00	1	Müstahsil (Muhtahsil) Tacir Satış
TOPLAM:						1.182.530,00	0,00	8.277.710,00	1	

HUBUBAT
ÇAVDAR
ÇAVDAR

Ürün Adı	Mahsul Yılı	En Az Fiyat	En Çok Fiyat	Ortalama Fiyat	Birim	Miktar	Yrd.Mktr	Tutar	İşlem Sayısı	Satış Şekli
ÇAVDAR	2022	4,00	6,20	5,79	Kilogram/	299620		1.735.671,40	18	Müstahsil (Muhtahsil)
ÇAVDAR	2022	3,10	3,10	3,10	Kilogram/Adet	3350	1	10.385,00	1	Müstahsil (Muhtahsil) Tacir Satış
ÇAVDAR	2022	2,50	6,00	5,25	Kilogram/	631260		3.313.981,00	28	Müstahsil (Muhtahsil) Tacir Satış
ÇAVDAR	2021	4,00	4,00	4,00	Kilogram/	3020		12.080,00	1	Müstahsil (Muhtahsil) Tacir Satış
ÇAVDAR	2022	4,62	6,20	5,85	Kilogram/	462090		2.703.092,40	5	Satım (Satım)
TOPLAM:						1.399.340,00	1,00	7.775.209,80	53	



HUBUBAT
MISIR
MISIR

Ürün Adı	Mahsul Yılı	En Az Fiyat	En Çok Fiyat	Ortalama Fiyat	Birim	Miktar	Yrd.Mktr	Tutar	İşlem Sayısı	Satış Şekli
MISIR SARI	2022	4,00	6,50	5,40	Kilogram/	9964230		53.830.710,91	18	Müstahsil Tacir Satış (Muhtahsil)
MISIR SARI	2022	5,22	5,22	5,22	Kilogram/Adet	14600	1	76.212,00	1	Müstahsil Tacir Satış (Muhtahsil)
MISIR SARI	2021	3,60	5,20	4,52	Kilogram/	74820		337.890,40	3	Müstahsil Tacir Satış (Muhtahsil)
MISIR	2022	4,40	5,50	5,10	Kilogram/	2156330		11.007.951,40	2	Müstahsil (Muhtahsil)
MISIR	2021	4,00	4,00	4,00	Kilogram/Adet	22560		90.240,00	1	Müstahsil Tacir Satış (Muhtahsil)
MISIR	2022	2,50	7,00	4,23	Kilogram/Adet	123950	4	523.950,00	2	Müstahsil Tacir Satış (Muhtahsil)
MISIR	2022	0,50	27,50	5,53	Kilogram/	39823702.48		220.294.887,61	24	Müstahsil Tacir Satış (Muhtahsil)
MISIR	2021	2,90	3,70	3,46	Kilogram/	1731520		5.987.270,37	1	Müstahsil Tacir Satış (Muhtahsil)
MISIR SAPI	2022	0,03	0,21	0,14	Kilogram/	8844555		1.217.967,36	5	Müstahsil (Muhtahsil)
MISIR SAPI	2021	0,02	0,40	0,06	Kilogram/	2189800		125.178,80	1	Müstahsil (Muhtahsil)
MISIR SİLAJI	2022	0,40	3,85	1,20	Kilogram/	8616379		10.381.822,87	21	Müstahsil (Muhtahsil)
MISIR SİLAJI	2022	1,20	1,20	1,20	Kilogram/	37000		44.400,00	1	Müstahsil Tacir Satış (Muhtahsil)
YONCA	2022	2,00	3,88	2,93	Kilogram/	817479		2.396.370,36	8	Müstahsil (Muhtahsil)
YONCA	2022	14,96	67,00	38,18	Kilogram/	914433		34.912.708,59	3	Müstahsil Tacir Satış (Muhtahsil)
BALYA YONCA	2022	3,50	3.300,00	5,11	Kilogram/	480235		2.455.500,00	3	Müstahsil (Muhtahsil)
MISIR YEMLİK	2022	6,03	6,03	6,03	Kilogram/	91340		550.323,50	1	Müstahsil Tacir Satış (Muhtahsil)
MISIR	2022	2,40	6,50	5,00	Kilogram/	10173641		50.893.647,92	68	Müstahsil (Muhtahsil)
MISIR	2021	2,50	2,50	2,50	Kilogram/	20000		50.000,00	1	Müstahsil (Muhtahsil)
MISIR	2022	5,25	5,60	5,44	Kilogram/	1506647		8.194.840,50	1	Müstahsil Tacir Satış (Muhtahsil)
MISIR	2022	2,65	6,43	5,24	Kilogram/	35674810		186.886.167,86	89	Satım (Satım)
TOPLAM:						123.278.031,48	5,00	590.258.040,45	254	



HUBUBAT
YULAF
YULAF

Ürün Adı	Mahsul Yılı	En Az Fiyat	En Çok Fiyat	Ortalama Fiyat	Birim	Miktar	Yrd.Mktr	Tutar	İşlem Sayısı	Satış Şekli
YULAF (1.GRUP)	2022	2,80	4,00	3,04	Kilogram/	18460		56.200,00	2	Müstahtsil (Muhtahsil)
YULAF (1.GRUP)	2022	2,00	6,80	5,75	Kilogram/	275619		1.585.078,90	10	Müstahtsil Tacir Satış (Muhtahsil)
YULAF (1.GRUP)	2022	4,33	5,72	5,13	Kilogram/	154640		793.588,26	7	Satım (Satım)
YULAF (2.GRUP)	2022	6,00	6,00	6,00	Kilogram/	23240		139.440,00	2	Müstahtsil Tacir Satış (Muhtahsil)
TOPLAM:						471.959,00	0,00	2.574.307,16	21	

HUBUBAT
BUĞDAY
MAKARNALIK BUĞDAYLAR

Ürün Adı	Mahsul Yılı	En Az Fiyat	En Çok Fiyat	Ortalama Fiyat	Birim	Miktar	Yrd.Mktr	Tutar	İşlem Sayısı	Satış Şekli
BUĞDAY ANADOLU DURUM	2022	0,60	10,00	6,90	Kilogram/	36794321		254.026.836,58	106	Müstahtsil Tacir Satış (Muhtahsil)
BUĞDAY ANADOLU DURUM	2022	3,50	7,35	6,97	Kilogram/Adet	239280	12	1.668.282,00	4	Müstahtsil Tacir Satış (Muhtahsil)
BUĞDAY ANADOLU DURUM	2021	2,70	5,40	4,41	Kilogram/	946545.93		4.171.994,02	7	Müstahtsil Tacir Satış (Muhtahsil)
BUĞDAY ANADOLU DURUM	2022	5,00	8,00	6,16	Kilogram/	5033480		31.024.269,00	11	Satım (Satım)
BUĞDAY	2022	1,90	8,20	5,88	Kilogram/	7710682		45.313.307,49	112	Müstahtsil (Muhtahsil)
BUĞDAY	2022	5,80	7,90	6,61	Kilogram/	5255680		34.713.796,50	4	Müstahtsil Tacir Satış (Muhtahsil)
BUĞDAY	2022	2,62	8,90	6,93	Kilogram/	23527150		163.153.117,18	223	Satım (Satım)
BUĞDAY	2021	2,68	2,68	2,68	Kilogram/	1306480		3.501.366,40	3	Satım (Satım)
EKMEKLİK BUĞDAY	2022	6,80	9,00	8,77	Kilogram/	55700		488.760,00	1	Müstahtsil (Muhtahsil)
EKMEKLİK BUĞDAY	2022	7,80	8,50	8,06	Kilogram/	1539716		12.416.400,60	2	Müstahtsil Tacir Satış (Muhtahsil)
EKMEKLİK BUĞDAY	2022	6,50	405,94	7,44	Kilogram/	157008		1.168.854,77	5	Satım (Satım)
BUĞDAY (D) VASIF.MAKAR	2022	7,40	9,00	7,96	Kilogram/	241320		1.920.040,00	2	Müstahtsil (Muhtahsil)
BUĞDAY (D) VASIF.MAKAR	2022	7,58	7,58	7,58	Kilogram/	157400		1.192.777,20	1	Satım (Satım)



TOPLAM:	82.964.762,93	12,00	554.759.801,74	481
---------	---------------	-------	----------------	-----

HUBUBAT
BUĞDAY
BUĞDAY YEMLİK

Ürün Adı	Mahsül Yılı	En Az Fiyat	En Çok Fiyat	Ortalama Fiyat	Birim	Miktar	Yrd.Mktr	Tutar	İşlem Sayısı	Satış Şekli
BUĞDAY YEMLİK KIRMIZI	2022	3,50	3,50	3,50	Kilogram/	266000		931.000,00	2	Müstahtsil (Muhtahsil)
TOPLAM:						266.000,00	0,00	931.000,00	2	

HUBUBAT
BUĞDAY
BUĞDAY DİĞER DURUM

Ürün Adı	Mahsül Yılı	En Az Fiyat	En Çok Fiyat	Ortalama Fiyat	Birim	Miktar	Yrd.Mktr	Tutar	İşlem Sayısı	Satış Şekli
BUĞDAY TOHUMLUK	2022	7,40	8,20	7,75	Kilogram/	146679		1.137.055,40	2	Müstahtsil (Muhtahsil)
BUĞDAY TOHUMLUK	2022	7,50	13,00	8,12	Kilogram/	1209629		9.824.599,05	3	Müstahtsil Tacir Satış (Muhtahsil)
BUĞDAY TOHUMLUK	2022	7,43	16,83	7,63	Kilogram/	164280		1.252.759,73	2	Satım (Satım)
YULAF TOHUMU	2022	6,80	6,80	6,80	Kilogram/	7148		48.606,40	1	Müstahtsil (Muhtahsil)
TOPLAM:						1.527.736,00	0,00	12.263.020,58	8	

HUBUBAT MAMÜLLERİ
BUĞDAY KEPEĞİ
BUĞDAY KEPEĞİ

Ürün Adı	Mahsül Yılı	En Az Fiyat	En Çok Fiyat	Ortalama Fiyat	Birim	Miktar	Yrd.Mktr	Tutar	İşlem Sayısı	Satış Şekli
BUĞDAY SAP BALLYASI	2022	1,23	1,85	1,49	Kilogram/	186030		277.992,78	2	Müstahtsil (Muhtahsil)
TOPLAM:						186.030,00	0,00	277.992,78	2	

HUBUBAT MAMÜLLERİ
BULGUR
BULGUR

Ürün Adı	Mahsül Yılı	En Az Fiyat	En Çok Fiyat	Ortalama Fiyat	Birim	Miktar	Yrd.Mktr	Tutar	İşlem Sayısı	Satış Şekli
BULGUR	2022	8,40	8,65	8,55	Kilogram/	78070		667.446,10	2	Satım (Satım)



TOPLAM:	78.070,00	0,00	667.446,10	2
---------	-----------	------	------------	---

HUBUBAT MAMÜLLERİ
MAKARNA URUNLERİ
MAKARNA

Ürün Adı	Mahsul Yılı	En Az Fiyat	En Çok Fiyat	Ortalama Fiyat	Birim	Miktar	Yrd.Mktr	Tutar	İşlem Sayısı	Satış Şekli
MAKARNA	2022	40,00	40,00	40,00	Kilogram/	150		6.000,00	1	Müstahsil (Muhtahsil)
TOPLAM:						150,00	0,00	6.000,00	1	

HUBUBAT MAMÜLLERİ
TRİTİKALE
TRİTİKALE

Ürün Adı	Mahsul Yılı	En Az Fiyat	En Çok Fiyat	Ortalama Fiyat	Birim	Miktar	Yrd.Mktr	Tutar	İşlem Sayısı	Satış Şekli
TRİTİKALE	2022	2,50	6,45	6,33	Kilogram/	152130		963.463,50	2	Müstahsil (Muhtahsil)
TRİTİKALE	2022	5,45	6,70	6,12	Kilogram/	537799		3.290.277,05	4	Müstahsil Tacir Satış (Muhtahsil)
TRİTİKALE	2022	3,58	5,95	4,98	Kilogram/	64400		320.422,40	2	Satım (Satım)
TOPLAM:						754.329,00	0,00	4.574.162,95	8	

BAKLİYAT VE MAMÜLLERİ
FASÜLYE
KURU FASÜLYE

Ürün Adı	Mahsul Yılı	En Az Fiyat	En Çok Fiyat	Ortalama Fiyat	Birim	Miktar	Yrd.Mktr	Tutar	İşlem Sayısı	Satış Şekli
K.FASÜLYE BARBUNYA	2022	33,00	33,00	33,00	Kilogram/	27950		922.350,00	2	Müstahsil (Muhtahsil)
K.FASÜLYE BARBUNYA	2022	12,00	12,00	12,00	Kilogram/	1040		12.480,00	1	Satım (Satım)
K.FASÜLYE ISKARTASI	2022	3,90	3,90	3,90	Kilogram/	19390		75.621,00	1	Satım (Satım)
K.FASÜLYE NATÜREL	2022	8,20	35,25	20,29	Kilogram/	268925		5.456.923,32	15	Müstahsil (Muhtahsil)
K.FASÜLYE NATÜREL	2022	6,00	41,00	23,13	Kilogram/	1438732		33.273.148,59	18	Müstahsil Tacir Satış (Muhtahsil)
K.FASÜLYE NATÜREL	2022	8,20	38,76	21,04	Kilogram/	555590		11.688.852,10	17	Satım (Satım)



TOPLAM: 2.311.627,00 0,00 51.429.375,01 54

HAYVANSAL YAĞLAR
SÜT YAĞLARI ÜRÜNLERİ
KREMA

Ürün Adı	Mahsül Yılı	En Az Fiyat	En Çok Fiyat	Ortalama Fiyat	Birim	Miktar	Yrd.Mktr	Tutar	İşlem Sayısı	Satış Şekli
KREMA	2021	26,00	38,90	27,61	Kilogram/	137196.4		3.787.649,96	2	Satım (Satım)
KREMA	2022	14,25	108,91	35,31	Kilogram/	2253025.6		79.545.865,68	53	Satım (Satım)
KREMA	2022	7,25	7,25	7,25	Kilogram/Adet	12123		87.891,75	1	Satım (Satım)
1/5 KREMA	2022	8,00	10,00	8,99	Kilogram/	5346		48.060,00	2	Satım (Satım)
KAHVE KREMASI	2022	4,90	4,90	4,90	Kilogram/	8550		41.895,00	1	Satım (Satım)
KAHVE KREMASI	2022	4,90	4,90	4,90	Kilogram/Adet	2440		11.956,00	1	Satım (Satım)
TOPLAM:						2.418.681,00	0,00	83.523.318,39	60	

HAYVANSAL YAĞLAR
SÜT YAĞLARI ÜRÜNLERİ
TERE YAĞ

Ürün Adı	Mahsül Yılı	En Az Fiyat	En Çok Fiyat	Ortalama Fiyat	Birim	Miktar	Yrd.Mktr	Tutar	İşlem Sayısı	Satış Şekli
TERE YAĞ	2021	63,21	68,00	63,74	Kilogram/	143700		9.158.978,16	2	Satım (Satım)
TERE YAĞ	2022	34,00	2.800,00	1.069,25	Kilogram/Adet	29561		31.608.156,00	28	Satım (Satım)
TERE YAĞ	2022	61,21	3.325,00	93,06	Kilogram/	2071190		192.752.125,82	37	Satım (Satım)
TOPLAM:						2.244.451,00	0,00	233.519.259,98	67	

HAYVANSAL YAĞLAR
SÜT YAĞLARI ÜRÜNLERİ
SADE YAĞ

Ürün Adı	Mahsül Yılı	En Az Fiyat	En Çok Fiyat	Ortalama Fiyat	Birim	Miktar	Yrd.Mktr	Tutar	İşlem Sayısı	Satış Şekli
SADE YAĞ	2022	84,00	3.060,00	98,39	Kilogram/	76756		7.552.109,44	14	Satım (Satım)
SADE YAĞ	2022	87,80	87,80	87,80	Kilogram/Kilogram	12160		1.067.648,00	1	Satım (Satım)
TOPLAM:						88.916,00	0,00	8.619.757,44	15	

HAYVANSAL YAĞLAR
DİĞER YAĞ ÜRÜNLERİ



İÇ YAĞ

Ürün Adı	Mahsül Yılı	En Az Fiyat	En Çok Fiyat	Ortalama Fiyat	Birim	Miktar	Yrd.Mktr	Tutar	İşlem Sayısı	Satış Şekli
İÇ YAĞ	2022	25,00	25,00	25,00	Kilogram/	113100		2.827.500,00	1	Müstahsil Tacir Satış (Muhtahsil)
TOPLAM:						113.100,00	0,00	2.827.500,00	1	

HAYVANSAL YAĞLAR DİĞER YAĞ ÜRÜNLERİ KUYRUK YAĞI

Ürün Adı	Mahsül Yılı	En Az Fiyat	En Çok Fiyat	Ortalama Fiyat	Birim	Miktar	Yrd.Mktr	Tutar	İşlem Sayısı	Satış Şekli
KUYRUK YAĞI	2022	33,95	115,00	52,81	Kilogram/	21251.3		1.122.373,88	7	Satım (Satım)

ÇEŞİTLİ GIDA MADDELERİ PEYNİR BEYAZ PEYNİR

Ürün Adı	Mahsül Yılı	En Az Fiyat	En Çok Fiyat	Ortalama Fiyat	Birim	Miktar	Yrd.Mktr	Tutar	İşlem Sayısı	Satış Şekli
TULUM PEYNİR	2022	25,73	53,49	34,43	Kilogram/Adet	804		27.682,44	1	Satım (Satım)
5 KG BEYAZ PEYNİR	2022	226,30	226,30	226,30	Kilogram/Adet	1286		291.021,80	1	Satım (Satım)
BEYAZ PEYNİR	2022	26,00	1.221,00	47,86	Kilogram/	16053		768.325,20	9	Satım (Satım)
BEYAZ PEYNİR	2022	16,50	1.110,00	64,17	Kilogram/Adet	41381		2.655.364,74	20	Satım (Satım)
18 KG TAM YAĞLI B.PEYNİR	2022	900,00	900,00	900,00	Kilogram/Adet	1171		1.053.900,00	1	Satım (Satım)
TOPLAM:						60.695,00	0,00	4.796.294,18	32	

ÇEŞİTLİ GIDA MADDELERİ PEYNİR KASAR PEYNİRİ

Ürün Adı	Mahsül Yılı	En Az Fiyat	En Çok Fiyat	Ortalama Fiyat	Birim	Miktar	Yrd.Mktr	Tutar	İşlem Sayısı	Satış Şekli
DİL PEYNİRİ	2022	128,65	128,65	128,65	Kilogram/Adet	153		19.683,88	1	Satım (Satım)
ÇEÇİL PEYNİR	2022	128,65	128,65	128,65	Kilogram/Adet	125		16.081,60	1	Satım (Satım)
ERİTME PEYNİRİ	2022	10,50	10,50	10,50	Kilogram/	10000		105.000,00	1	Satım (Satım)
ERİTME PEYNİRİ	2022	5,40	9,20	6,64	Kilogram/Adet	61320		407.128,00	2	Satım (Satım)
ÜÇGEN PEYNİR	2022	79,17	79,17	79,17	Kilogram/	595.2		47.120,00	2	Fiyat Farkı (Satım)
ÜÇGEN PEYNİR	2022	5,28	101,00	54,76	Kilogram/	453652		24.843.981,20	30	Satım (Satım)
ÜÇGEN PEYNİR	2022	5,28	11,50	8,46	Kilogram/Adet	346460		2.931.189,20	15	Satım (Satım)
ÜÇGEN PEYNİR	2021	48,33	48,33	48,33	Kilogram/	25819.2		1.247.928,00	1	Satım (Satım)



EKONOMİK RAPOR
2022

ÜÇGEN PEYNİR	2022	79,17	79,17	79,17	Kilogram/	720		57.000,00	2	TMO Satış (Satım)
KÖY PEYNİR	2022	42,40	50,00	46,20	Kilogram/Adet	1000		46.200,00	2	Satım (Satım)
TOPLAM:						899.844,40	0,00	29.721.311,88	57	

ÇEŞİTLİ GIDA MADDELERİ
PEYNİR
DİĞER PEYNİR

Ürün Adı	Mahsul Yılı	En Az Fiyat	En Çok Fiyat	Ortalama Fiyat	Birim	Miktar	Yrd.Mktr	Tutar	İşlem Sayısı	Satış Şekli
PEYNİR (KÖY)	2022	55,00	55,00	55,00	Kilogram/	400		22.000,00	1	Satım (Satım)
Obruk peyniri	2022	200,00	300,00	233,64	Kilogram/	1109.39		259.199,70	2	Müstahsil (Muhtahsil)
K. PEYNİR	2022	123,76	123,76	123,76	Kilogram/	50		6.188,12	1	Satım (Satım)
TOPLAM:						1.559,39	0,00	287.387,82	4	

ÇEŞİTLİ GIDA MADDELERİ
ET
ET BÜYÜKBAŞ

Ürün Adı	Mahsul Yılı	En Az Fiyat	En Çok Fiyat	Ortalama Fiyat	Birim	Miktar	Yrd.Mktr	Tutar	İşlem Sayısı	Satış Şekli
ET (KARKAS)	2022	75,00	75,00	75,00	Kilogram/	168.5		12.637,50	1	Müstahsil (Muhtahsil)
ET (KARKAS)	2022	38,96	39,00	38,99	Kilogram/	19767		770.745,75	2	Satım (Satım)
ET (DANA SAKATATLI)	2022	68,00	68,00	68,00	Kilogram/	1380		93.840,00	1	Müstahsil (Muhtahsil)
ET (DANA SAKATATLI)	2021	35,41	70,00	55,79	Kilogram/Adet	193340	132	10.786.337,73	6	Müstahsil Tacir Satış (Muhtahsil)
ET (DANA SAKATATLI)	2022	1,00	45.000,00	73,17	Kilogram/	6759393.03		494.590.232,12	112	Müstahsil Tacir Satış (Muhtahsil)
ET (DANA SAKATATLI)	2021	0,75	7.194,88	38,81	Kilogram/	1331820.19		51.685.342,25	10	Müstahsil Tacir Satış (Muhtahsil)
ET (DANA SAKATATLI)	2022	22,00	21.000,00	82,80	Kilogram/Adet	535150.91	616	44.309.037,15	34	Müstahsil Tacir Satış (Muhtahsil)
ET (DANA SAKATATLI)	2022	23,00	35.643,22	90,47	Kilogram/	436779.17	14176.5	39.516.746,14	88	Satım (Satım)
ET (DANA SAKATATLI)	2022	94,12	34.369,64	273,98	Kilogram/Adet	4128	2193	1.130.980,55	5	Satım (Satım)
ET (DANA SAKATATSIZ)	2022	80,00	95,00	83,55	Kilogram/	3799		317.420,00	1	Müstahsil (Muhtahsil)
ET (DANA SAKATATSIZ)	2022	1,00	56.010,00	24,74	Kilogram/	2300345.22		56.904.034,23	21	Müstahsil Tacir Satış (Muhtahsil)
ET (DANA SAKATATSIZ)	2021	6,01	89.427,00	105,65	Kilogram/	159454.67		16.845.698,71	9	Müstahsil Tacir Satış (Muhtahsil)
ET (SIĞIR)	2022	5.213,79	12.626,26	11.486,18	Kilogram/Adet	24		275.668,33	4	Müstahsil (Muhtahsil)



EKONOMİK RAPOR
2022

ET (SIĞIR)	2022	48,80	90,76	79,50	Kilogram/	1654		131.486,80	2	Müstahsil (Muhtahsil)
ET (SIĞIR)	2019	45,00	58,00	49,47	Kilogram/	14529.22		718.808,70	1	Müstahsil Tacir Satış (Muhtahsil)
ET (SIĞIR)	2021	1,00	68,00	34,29	Kilogram/	679973.66		23.317.624,67	13	Müstahsil Tacir Satış (Muhtahsil)
ET (SIĞIR)	2022	20,00	30.750,00	77,78	Kilogram/	2174330.84		169.109.059,48	96	Müstahsil Tacir Satış (Muhtahsil)
ET (SIĞIR)	2021	46,65	46,65	46,65	Kilogram/Adet	1913.6	1	89.270,70	1	Müstahsil Tacir Satış (Muhtahsil)
ET (SIĞIR)	2022	68,00	73,00	69,87	Kilogram/Adet	3658.46	3	255.608,93	1	Müstahsil Tacir Satış (Muhtahsil)
ET (SIĞIR)	2021	38,00	76,79	55,38	Kilogram/Adet	61166.26	51	3.387.499,85	6	Satım (Satım)
ET (SIĞIR)	2022	25,00	100,00	72,85	Kilogram/	3628353.5		264.311.064,31	155	Satım (Satım)
ET (SIĞIR)	2021	45,45	90,50	55,96	Kilogram/	225247.34		12.605.397,18	11	Satım (Satım)
ET (SIĞIR)	2022	7,20	291,33	69,35	Kilogram/Adet	67871.94	60	4.706.668,63	9	Satım (Satım)
TOPLAM:						18.604.248,51	17.232,50	1.195.871.209,71	589	

ÇEŞİTLİ GIDA MADDELERİ
ET
ET KÜÇÜKBAŞ

Ürün Adı	Mahsul Yılı	En Az Fiyat	En Çok Fiyat	Ortalama Fiyat	Birim	Miktar	Yrd.Mktr	Tutar	İşlem Sayısı	Satış Şekli
ET (KOYUN ERKEK)	2022	40,00	77,85	63,96	Kilogram/	266141.17		17.021.295,27	9	Müstahsil Tacir Satış (Muhtahsil)
ET (KOYUN ERKEK)	2021	17,36	60,24	50,44	Kilogram/	261681.15		13.200.496,08	3	Müstahsil Tacir Satış (Muhtahsil)
ET (OT KUZUSU)	2022	52,87	120,00	87,28	Kilogram/Adet	165656.62	1527	14.459.088,64	14	Müstahsil Tacir Satış (Muhtahsil)
ET (OT KUZUSU)	2021	39,87	10.000,00	88,18	Kilogram/Adet	8877	12	782.748,31	1	Müstahsil Tacir Satış (Muhtahsil)
ET (OT KUZUSU)	2022	29,52	150,88	86,80	Kilogram/	1614492.35		140.135.703,54	81	Müstahsil Tacir Satış (Muhtahsil)
ET (OT KUZUSU)	2021	35,00	74,64	66,65	Kilogram/	161344.56		10.754.221,76	12	Müstahsil Tacir Satış (Muhtahsil)



EKONOMİK RAPOR
2022

TOPLAM:	2.478.192,85	1.539,00	196.353.553,60	120
---------	--------------	----------	----------------	-----

ÇEŞİTLİ GIDA MADDELERİ
BAL
BAL

Ürün Adı	Mahsul Yılı	En Az Fiyat	En Çok Fiyat	Ortalama Fiyat	Birim	Miktar	Yrd.Mktr	Tutar	İşlem Sayısı	Satış Şekli
SÜZME BAL	2022	100,00	100,00	100,00	Kilogram/	715		71.500,00	1	Müstahtsil (Muhtahsil)
TOPLAM:						715,00	0,00	71.500,00	1	

ÇEŞİTLİ GIDA MADDELERİ
SAKADAT
SAKADAT

Ürün Adı	Mahsul Yılı	En Az Fiyat	En Çok Fiyat	Ortalama Fiyat	Birim	Miktar	Yrd.Mktr	Tutar	İşlem Sayısı	Satış Şekli
SAKADAT (DANA)	2022	12,00	12,35	12,31	Kilogram/	364320		4.483.535,50	2	Müstahtsil Tacir Satış (Muhtahsil)
SAKADAT (DANA)	2021	30,77	88,00	47,88	Kilogram/	22814.14		1.092.273,97	11	Satım (Satım)
SAKADAT (DANA)	2020	32,00	48,00	37,63	Kilogram/	25085.46		943.868,24	8	Satım (Satım)
SAKADAT (DANA)	2019	25,00	30,00	27,60	Kilogram/	31505.87		869.527,67	12	Satım (Satım)
SAKADAT (DANA)	2022	6,00	115,00	71,87	Kilogram/	16496.62		1.185.531,03	7	Satım (Satım)
DANA BAĞIRSAK	2022	30,00	30,00	30,00	Kilogram/	13560		406.800,00	1	Müstahtsil Tacir Satış (Muhtahsil)
KUZU BAĞIRSAK	2022	45,00	45,00	45,00	Kilogram/	37140		1.671.300,00	1	Müstahtsil Tacir Satış (Muhtahsil)
SAKADAT (SIĞIR)	2022	2,00	22,00	7,84	Kilogram/	2093335		16.404.888,00	3	Müstahtsil Tacir Satış (Muhtahsil)
DANA CİĞER	2022	95,00	115,00	112,33	Kilogram/	801		89.975,00	3	Satım (Satım)
DANA YÜREK	2022	42,00	65,00	58,84	Kilogram/	493		29.009,00	3	Satım (Satım)
DANA BÖBREK	2022	23,00	30,00	28,10	Kilogram/	387		10.875,00	3	Satım (Satım)
DANA KUYRUK	2022	55,00	70,00	63,90	Kilogram/	219		13.995,00	3	Satım (Satım)
CİĞER BÜYÜKBAŞ	2022	70,00	95,00	81,84	Kilogram/	392		32.080,00	3	Satım (Satım)
TOPLAM:						2.606.549,09	0,00	27.233.658,41	60	

ÇEŞİTLİ GIDA MADDELERİ
SÜT ÜRÜNLERİ
İNEK SÜTÜ

Ürün Adı	Mahsul Yılı	En Az Fiyat	En Çok Fiyat	Ortalama Fiyat	Birim	Miktar	Yrd.Mktr	Tutar	İşlem Sayısı	Satış Şekli
----------	-------------	-------------	--------------	----------------	-------	--------	----------	-------	--------------	-------------



EKONOMİK RAPOR
2022

İNEK SÜTÜ	2021	3,00	4,65	4,12	Litre/	890274		3.663.488,30	7	Müstahsil (Muhtahsil)
İNEK SÜTÜ	2022	0,12	10,85	6,56	Litre/	7015217		46.012.310,39	75	Müstahsil (Muhtahsil)
İNEK SÜTÜ	2020	2,85	8,20	6,11	Litre/	296232		1.808.933,30	7	Müstahsil Tacir Satış (Muhtahsil)
İNEK SÜTÜ	2021	2,50	12,00	4,27	Litre/	22592425.71		96.573.699,42	53	Müstahsil Tacir Satış (Muhtahsil)
İNEK SÜTÜ	2022	0,01	11,00	6,82	Litre/	234685787.1		1.600.011.305,70	526	Müstahsil Tacir Satış (Muhtahsil)
İNEK SÜTÜ	2022	7,60	7,70	7,66	Litre/Litre	79797	21	611.272,50	1	Müstahsil Tacir Satış (Muhtahsil)
İNEK SÜTÜ	2021	2,95	4,70	4,20	Litre/Adet	3722233.5	1431	15.649.699,23	12	Müstahsil Tacir Satış (Muhtahsil)
İNEK SÜTÜ	2022	0,10	10,50	6,31	Litre/Adet	15511760	3818	97.922.531,82	61	Müstahsil Tacir Satış (Muhtahsil)
İNEK SÜTÜ	2022	0,56	10,80	6,47	Litre/	81467349.25		527.330.454,83	1253	Satım (Satım)
1/5 UHT YAĞLI SÜT	2022	1,95	1,95	1,95	Kilogram/	12150		23.692,50	1	Satım (Satım)
1/1(UHT)YAĞLI SÜT	2022	5,55	11,75	10,66	Kilogram/	24600		262.266,00	2	Satım (Satım)
1/1 UHT YAR.YAĞ.SÜT	2022	6,40	6,40	6,40	Litre/	6480		41.472,00	1	Satım (Satım)
FİYAT FARKI	2022	0,12	1,60	0,39	Litre/	146895		57.200,26	6	Müstahsil (Muhtahsil)
FİYAT FARKI	2022	0,11	1,90	1,11	Litre/	32839		36.530,00	3	Müstahsil Tacir Satış (Muhtahsil)
FİYAT FARKI	2022	0,75	1,20	0,99	Litre/	140107		138.533,70	1	Satım (Satım)
TOPLAM:						366.624.146,56	5.270,00	2.390.143.389,95	2009	

ÇEŞİTLİ GIDA MADDELERİ
SÜT ÜRÜNLERİ
KOYUN SÜTÜ

Ürün Adı	Mahsul Yılı	En Az Fiyat	En Çok Fiyat	Ortalama Fiyat	Birim	Miktar	Yrd.Mktr	Tutar	İşlem Sayısı	Satış Şekli
KOYUN SÜTÜ	2022	7,00	11,00	8,16	Litre/	67693		552.254,00	7	Müstahsil (Muhtahsil)
KOYUN SÜTÜ	2022	5,65	11,00	8,90	Litre/	712546.5		6.340.931,80	20	Müstahsil Tacir Satış (Muhtahsil)
TOPLAM:						780.239,50	0,00	6.893.185,80	27	

ÇEŞİTLİ GIDA MADDELERİ
SÜT ÜRÜNLERİ
KEÇİ SÜTÜ

Ürün Adı	Mahsul Yılı	En Az Fiyat	En Çok Fiyat	Ortalama Fiyat	Birim	Miktar	Yrd.Mktr	Tutar	İşlem Sayısı	Satış Şekli
KEÇİ SÜTÜ	2022	8,00	9,00	8,45	Litre/	21603		182.477,00	2	Müstahsil Tacir Satış (Muhtahsil)



EKONOMİK RAPOR
2022

KEÇİ SÜTÜ	2022	8,00	9,00	8,62	Litre/	13583.5		117.063,50	3	Satım (Satım)
TOPLAM:						35.186,50	0,00	299.540,50	5	

ÇEŞİTLİ GIDA MADDELERİ
SOĞAN
KURU SOĞAN

Ürün Adı	Mahsul Yılı	En Az Fiyat	En Çok Fiyat	Ortalama Fiyat	Birim	Miktar	Yrd.Mktr	Tutar	İşlem Sayısı	Satış Şekli
KURU SOĞAN	2022	0,50	3,20	1,67	Kilogram/	765589		1.279.383,50	5	Müstahsil (Muhtahsil)
KURU SOĞAN	2022	1,30	5,30	3,27	Kilogram/	190480		622.587,50	16	Müstahsil Tacir Satış (Muhtahsil)
KURU SOĞAN	2021	1,00	1,00	1,00	Kilogram/	35500		35.500,00	1	Müstahsil Tacir Satış (Muhtahsil)
TOPLAM:						991.569,00	0,00	1.937.471,00	22	

ÇEŞİTLİ GIDA MADDELERİ
PATATES
PATATES

Ürün Adı	Mahsul Yılı	En Az Fiyat	En Çok Fiyat	Ortalama Fiyat	Birim	Miktar	Yrd.Mktr	Tutar	İşlem Sayısı	Satış Şekli
PATATES	2022	2,80	3,00	2,85	Kilogram/	8202		23.365,60	2	Müstahsil (Muhtahsil)
PATATES	2022	1,60	9,00	3,13	Kilogram/	1241960		3.883.268,49	22	Müstahsil Tacir Satış (Muhtahsil)
PATATES	2021	2,50	3,00	2,83	Kilogram/	24300		68.860,00	2	Müstahsil Tacir Satış (Muhtahsil)
TOPLAM:						1.274.462,00	0,00	3.975.494,09	26	

ÇEŞİTLİ GIDA MADDELERİ
KABAK ÇEŞİTLERİ
KABAK

Ürün Adı	Mahsul Yılı	En Az Fiyat	En Çok Fiyat	Ortalama Fiyat	Birim	Miktar	Yrd.Mktr	Tutar	İşlem Sayısı	Satış Şekli
----------	-------------	-------------	--------------	----------------	-------	--------	----------	-------	--------------	-------------



EKONOMİK RAPOR
2022

KABAK	2022	2,00	5,95	2,13	Kilogram/	8787		18.706,65	4	Müstahsil Tacir Satış (Muhtahsil)
TOPLAM:						8.787,00	0,00	18.706,65	4	

ÇEŞİTLİ GIDA MADDELERİ
SARIMSAK ÇEŞİTLERİ
SARIMSAK

Ürün Adı	Mahsul Yılı	En Az Fiyat	En Çok Fiyat	Ortalama Fiyat	Birim	Miktar	Yrd.Mktr	Tutar	İşlem Sayısı	Satış Şekli
SARIMSAK	2022	4,50	10,00	5,58	Kilogram/	4100		22.880,01	1	Müstahsil (Muhtahsil)
TOPLAM:						4.100,00	0,00	22.880,01	1	

KURU MEYVELER
BADEM
BADEM

Ürün Adı	Mahsul Yılı	En Az Fiyat	En Çok Fiyat	Ortalama Fiyat	Birim	Miktar	Yrd.Mktr	Tutar	İşlem Sayısı	Satış Şekli
BADEM İÇ	2022	150,00	150,00	150,00	Kilogram/	1250		187.500,00	3	Müstahsil (Muhtahsil)
TOPLAM:						1.250,00	0,00	187.500,00	3	

KURU MEYVELER
CEVİZ
CEVİZ

Ürün Adı	Mahsul Yılı	En Az Fiyat	En Çok Fiyat	Ortalama Fiyat	Birim	Miktar	Yrd.Mktr	Tutar	İşlem Sayısı	Satış Şekli
CEVİZ İÇ	2022	70,00	120,00	118,30	Kilogram/	5720		676.650,00	4	Müstahsil (Muhtahsil)
TOPLAM:						5.720,00	0,00	676.650,00	4	

KURU MEYVELER
KAYISI KURU
KAYISI KURU

Ürün Adı	Mahsul Yılı	En Az Fiyat	En Çok Fiyat	Ortalama Fiyat	Birim	Miktar	Yrd.Mktr	Tutar	İşlem Sayısı	Satış Şekli
KAYISI KURU STANDART	2022	70,00	70,00	70,00	Kilogram/	92		6.440,00	1	Müstahsil (Muhtahsil)
KAYISI (KURU KIRINTI)	2022	55,00	55,00	55,00	Kilogram/	73.5		4.042,50	1	Müstahsil (Muhtahsil)
TOPLAM:						165,50	0,00	10.482,50	2	

KURU MEYVELER
KEÇİ BOYNUZU- HARPOT- HARNUP
KEÇİ BOYNUZU- HARPOT- HARNUP

Ürün Adı	Mahsul Yılı	En Az Fiyat	En Çok Fiyat	Ortalama Fiyat	Birim	Miktar	Yrd.Mktr	Tutar	İşlem Sayısı	Satış Şekli
HARNUP POSASI	2022	0,35	0,35	0,35	Kilogram/	69046		24.166,10	1	Müstahsil (Muhtahsil)



TOPLAM:	69.046,00	0,00	24.166,10	1
---------	-----------	------	-----------	---

KURU MEYVELER
KESTANE
KESTANE

Ürün Adı	Mahsul Yılı	En Az Fiyat	En Çok Fiyat	Ortalama Fiyat	Birim	Miktar	Yrd.Mktr	Tutar	İşlem Sayısı	Satış Şekli
KESTANE	2022	0,61	0,61	0,61	Kilogram/	5165000		3.150.650,00	1	Müstahsil Tacir Satış (Muhtahsil)
TOPLAM:						5.165.000,00	0,00	3.150.650,00	1	

ORMAN MAHSÜLLERİ
KERESTE
KERESTE

Ürün Adı	Mahsul Yılı	En Az Fiyat	En Çok Fiyat	Ortalama Fiyat	Birim	Miktar	Yrd.Mktr	Tutar	İşlem Sayısı	Satış Şekli
KERESTE	2022	0,42	0,75	0,63	Kilogram/	4821836		3.018.102,70	6	Müstahsil (Muhtahsil)
TOPLAM:						4.821.836,00	0,00	3.018.102,70	6	

ORMAN MAHSÜLLERİ
KAVAK
KAVAK

Ürün Adı	Mahsul Yılı	En Az Fiyat	En Çok Fiyat	Ortalama Fiyat	Birim	Miktar	Yrd.Mktr	Tutar	İşlem Sayısı	Satış Şekli
KAVAK	2022	1,00	1.000,00	1,50	Kilogram/Ton	100050		150.000,00	2	Müstahsil (Muhtahsil)
KAVAK	2022	0,50	500,00	1,02	Kilogram/	60069		61.000,00	4	Müstahsil (Muhtahsil)
KAVAK	2022	0,35	0,35	0,35	Kilogram/	200000		70.000,00	1	Müstahsil Tacir Satış (Muhtahsil)
CEVİZ AĞAÇI	2022	250,00	250,00	250,00	Kilogram/	42		10.500,00	1	Müstahsil (Muhtahsil)
TOPLAM:						360.161,00	0,00	291.500,00	8	

TEKSTİL HAMMADDELERİ
YÜN
YÜN

Ürün Adı	Mahsul Yılı	En Az Fiyat	En Çok Fiyat	Ortalama Fiyat	Birim	Miktar	Yrd.Mktr	Tutar	İşlem Sayısı	Satış Şekli
KUZU YÜNÜ	2022	4,75	4,75	4,75	Kilogram/	10100		47.975,00	1	Müstahsil Tacir Satış (Muhtahsil)
TOPLAM:						10.100,00	0,00	47.975,00	1	

KASAPLIK CANLI HAYVANLAR
KASAPLIK BÜYÜKBAŞ CANLI
HAYVANLAR DANA



EKONOMİK RAPOR
2022

Ürün Adı	Mahsul Yılı	En Az Fiyat	En Çok Fiyat	Ortalama Fiyat	Birim	Miktar	Yrd.Mktr	Tutar	İşlem Sayısı	Satış Şekli
DANA	2022	78,00	36.540,00	1.019,92	Adet/	5057.05		5.157.801,42	16	Müstahsil (Muhtahsil)
DANA	2022	28.000,00	28.000,00	28.000,00	Adet/Kilogram	5	1716	140.000,00	1	Müstahsil (Muhtahsil)
DANA	2022	3.000,00	41.000,00	9.945,87	Adet/Adet	366	0	3.640.186,98	13	Müstahsil (Muhtahsil)
DANA	2022	25,00	61.551,20	100,84	Adet/	813714.55		82.054.130,46	43	Müstahsil Tacir Satış (Muhtahsil)
DANA	2021	39,00	52,00	42,63	Adet/	65661.5		2.798.852,00	4	Müstahsil Tacir Satış (Muhtahsil)
DANA	2022	13.546,44	42.976,74	22.485,14	Adet/Kilogram	47	13854.32	1.056.801,52	3	Satım (Satım)
DANA	2022	8.495,23	45.398,00	24.019,42	Adet/Adet	243		5.836.717,91	14	Satım (Satım)
DANA	2022	90,00	18.181,82	139,63	Adet/	28188.81		3.935.863,14	6	Satım (Satım)
DANA DERİSİ	2022	8,50	8,50	8,50	Kilogram/Adet	200		1.700,00	1	Müstahsil (Muhtahsil)
DANA DERİSİ	2022	24,50	124,50	24,79	Kilogram/	393697		9.760.776,50	1	Müstahsil Tacir Satış (Muhtahsil)
DANA DERİSİ	2022	11,41	11,41	11,41	Kilogram/	14618		166.749,50	1	Satım (Satım)
DANA KOL	2022	53,50	93,50	75,36	Adet/	71868.51		5.416.281,24	16	Satım (Satım)
DANA BUT	2022	71,00	97,00	85,43	Adet/	7650.3		653.530,80	5	Satım (Satım)
DANA BONFILE	2022	70,00	70,00	70,00	Adet/	235		16.450,00	1	Satım (Satım)
DANA(KG)	2022	83,00	16.000,00	144,58	Kilogram/Adet	4194.7	12	606.459,00	4	Müstahsil (Muhtahsil)
DANA(KG)	2022	35,00	19.084,76	113,85	Kilogram/	253685.6		28.882.294,87	55	Müstahsil (Muhtahsil)
DANA(KG)	2021	25,00	20.751,50	127,17	Kilogram/	300647.84		38.233.689,62	15	Müstahsil Tacir Satış (Muhtahsil)
DANA(KG)	2022	8,00	58.740,00	210,82	Kilogram/	3067022.3		646.604.671,17	131	Müstahsil Tacir Satış (Muhtahsil)
DANA(KG)	2022	90,00	96,50	94,18	Kilogram/Adet	6725.02	19	633.387,13	1	Müstahsil Tacir Satış (Muhtahsil)
DANA(KG)	2022	37,75	92,00	87,86	Kilogram/Kilogram	4757.33	4757.33	417.964,53	1	Müstahsil Tacir Satış (Muhtahsil)
DANA(KG)	2022	26,50	114,00	76,96	Kilogram/	1751566.55		134.795.774,13	141	Satım (Satım)
DANA(KG)	2022	66,00	95,72	82,67	Kilogram/Adet	48057.4	167	3.972.853,96	3	Satım (Satım)
TOPLAM:						6.838.208,46	20.525,65	974.782.935,88	476	

KASAPLIK CANLI HAYVANLAR
KASAPLIK BÜYÜKBAŞ CANLI
HAYVANLAR
DÜVE

Ürün Adı	Mahsul Yılı	En Az Fiyat	En Çok Fiyat	Ortalama Fiyat	Birim	Miktar	Yrd.Mktr	Tutar	İşlem Sayısı	Satış Şekli
DÜVE	2022	5.000,00	30.333,00	11.417,50	Adet/Adet	132		1.507.110,21	6	Müstahsil (Muhtahsil)
DÜVE	2022	59,00	22.446,69	271,21	Adet/	8310.08		2.253.806,58	7	Müstahsil (Muhtahsil)



EKONOMİK RAPOR
2022

DÜVE	2022	40,00	33.152,00	13.020,03	Adet/	322		4.192.448,32	20	Müstahsil Tacir Satış (Muhtahsil)
DÜVE	2022	20.222,45	28.789,01	22.388,89	Adet/Adet	18	5	403.000,00	1	Müstahsil Tacir Satış (Muhtahsil)
DÜVE(KG)	2022	25,00	63,00	52,24	Kilogram/	1382.5		72.225,00	3	Müstahsil (Muhtahsil)
DÜVE(KG)	2022	50,00	90,00	71,73	Kilogram/	8176.4		586.522,73	5	Müstahsil Tacir Satış (Muhtahsil)
DÜVE(KG)	2022	90,00	93,00	91,69	Kilogram/Adet	746.9	3	68.486,85	1	Müstahsil Tacir Satış (Muhtahsil)
DÜVE(KG)	2022	52,25	101,10	79,16	Kilogram/	175320.9		13.878.911,46	26	Satım (Satım)
DÜVE(KG)	2022	80,00	80,00	80,00	Kilogram/Adet	392	1	31.360,00	1	Satım (Satım)
TOPLAM:						194.800,78	9,00	22.993.871,15	70	

KASAPLIK CANLI HAYVANLAR
KASAPLIK BÜYÜKBAŞ CANLI
HAYVANLAR
TOSUN

Ürün Adı	Mahsul Yılı	En Az Fiyat	En Çok Fiyat	Ortalama Fiyat	Birim	Miktar	Yrd.Mktr	Tutar	İşlem Sayısı	Satış Şekli
TOSUN PRİM	2022	0,19	0,90	0,70	Adet/	37132		25.849,33	2	Satım (Satım)
TOSUN(KG)	2022	0,90	88,00	62,55	Kilogram/	80350		5.025.897,90	4	Satım (Satım)
TOPLAM:						117.482,00	0,00	5.051.747,23	6	

KASAPLIK CANLI HAYVANLAR
KASAPLIK BÜYÜKBAŞ CANLI
HAYVANLAR
İNEK

Ürün Adı	Mahsul Yılı	En Az Fiyat	En Çok Fiyat	Ortalama Fiyat	Birim	Miktar	Yrd.Mktr	Tutar	İşlem Sayısı	Satış Şekli
İNEK	2022	33,00	30.334,00	338,44	Adet/	8061.69		2.728.398,84	6	Müstahsil (Muhtahsil)
İNEK	2022	3.797,50	29.000,00	11.584,11	Adet/Adet	358	0	4.147.110,10	7	Müstahsil (Muhtahsil)
İNEK	2022	15,00	36.410,40	146,15	Adet/	211720.5		30.942.824,96	43	Müstahsil Tacir Satış (Muhtahsil)
İNEK	2021	18,00	27,00	19,94	Adet/	1709		34.085,00	2	Müstahsil Tacir Satış (Muhtahsil)
İNEK	2022	12.164,86	15.762,00	13.501,93	Adet/Adet	27		364.552,00	4	Satım (Satım)
İNEK	2022	9.593,30	9.593,30	9.593,30	Adet/Kilogram	1	223.1	9.593,30	1	Satım (Satım)
İNEK	2022	16.949,57	20.357,14	19.221,29	Adet/	21		403.647,00	2	Satım (Satım)
İNEK(KG)	2022	20,00	90,00	46,16	Kilogram/	15479.64		714.519,20	34	Müstahsil (Muhtahsil)
İNEK(KG)	2022	87,30	30.000,00	370,19	Kilogram/Adet	3679		1.361.946,60	2	Müstahsil (Muhtahsil)



EKONOMİK RAPOR
2022

İNEK(KG)	2022	13,00	28.282,83	70,82	Kilogram/Adet	545785.91	629	38.650.981,18	30	Müstahsil Tacir Satış (Muhtahsil)
İNEK(KG)	2021	12,00	75,88	49,71	Kilogram/Adet	73824	77	3.670.046,24	5	Müstahsil Tacir Satış (Muhtahsil)
İNEK(KG)	2022	40,00	91,25	78,96	Kilogram/Kilogram	58770.51	58770.59	4.640.506,67	1	Müstahsil Tacir Satış (Muhtahsil)
İNEK(KG)	2022	18,00	27.020,20	78,35	Kilogram/	1904137.34		149.193.754,75	91	Müstahsil Tacir Satış (Muhtahsil)
İNEK(KG)	2021	14,10	15.151,52	47,41	Kilogram/	115939.65		5.496.822,87	7	Müstahsil Tacir Satış (Muhtahsil)
İNEK(KG)	2022	34,04	96,50	75,74	Kilogram/	1091533.76		82.675.691,40	107	Satım (Satım)
İNEK(KG)	2022	41.261,00	41.261,00	41.261,00	Kilogram/Adet	7		288.827,00	1	Satım (Satım)
TOPLAM:						4.031.055,00	59.699,69	325.323.307,11	343	

KASAPLIK CANLI HAYVANLAR
KASAPLIK BÜYÜKBAŞ CANLI
HAYVANLAR
BUZAĞI

Ürün Adı	Mahsul Yılı	En Az Fiyat	En Çok Fiyat	Ortalama Fiyat	Birim	Miktar	Yrd.Mktr	Tutar	İşlem Sayısı	Satış Şekli
BUZAĞI	2022	3.000,00	4.000,00	3.723,40	Adet/	94		350.000,00	3	Müstahsil (Muhtahsil)
BUZAĞI	2022	2.000,00	2.000,00	2.000,00	Adet/Adet	29		58.000,00	1	Müstahsil (Muhtahsil)
TOPLAM:						123,00	0,00	408.000,00	4	

KASAPLIK CANLI HAYVANLAR
KASAPLIK BÜYÜKBAŞ CANLI
HAYVANLAR
SIĞIR

Ürün Adı	Mahsul Yılı	En Az Fiyat	En Çok Fiyat	Ortalama Fiyat	Birim	Miktar	Yrd.Mktr	Tutar	İşlem Sayısı	Satış Şekli
SIĞIR	2022	15.000,00	15.000,00	15.000,00	Adet/Adet	15		225.000,00	1	Müstahsil (Muhtahsil)
SIĞIR	2022	19.500,00	19.850,00	19.729,03	Adet/	93		1.834.800,00	1	Müstahsil (Muhtahsil)
SIĞIR	2022	19.766,67	38.296,00	22.370,72	Adet/	118		2.639.745,00	4	Satım (Satım)
SIĞIR BÖBREK	2022	3,30	3,40	3,39	Adet/	163310		552.824,00	3	Satım (Satım)
SIĞIR(KG)	2022	63,20	87,31	79,87	Kilogram/	35945.08		2.870.981,00	2	Müstahsil Tacir Satış (Muhtahsil)
SIĞIR(KG)	2022	59,99	62,42	61,66	Kilogram/Adet	44808.8	207	2.763.022,60	2	Satım (Satım)
SIĞIR(KG)	2022	50,00	92,00	70,26	Kilogram/	244512.38		17.178.441,88	15	Satım (Satım)



EKONOMİK RAPOR
2022

TOPLAM:	488.802,26	207,00	28.064.814,48	28
---------	------------	--------	---------------	----

KASAPLIK CANLI HAYVANLAR
KASAPLIK KÜÇÜKBAŞ CANLI
HAYVANLAR
KOYUN

Ürün Adı	Mahsul Yılı	En Az Fiyat	En Çok Fiyat	Ortalama Fiyat	Birim	Miktar	Yrd.Mktr	Tutar	İşlem Sayısı	Satış Şekli
KOYUN	2022	575,00	600,00	582,43	Adet/	620		361.105,00	1	Müstahsil (Muhtahsil)
KOYUN	2022	1.000,00	4.750,00	3.788,46	Adet/Adet	156		591.000,00	2	Müstahsil (Muhtahsil)
KOYUN	2022	65,00	2.487,94	87,00	Adet/	4389		381.843,70	6	Müstahsil Tacir Satış (Muhtahsil)
KOYUN MERİNOS	2022	2.631,58	4.750,00	4.058,02	Adet/	349		1.416.250,01	1	Müstahsil (Muhtahsil)
KOYUN(KG)	2022	66,45	90,00	71,76	Kilogram/	3520.4		252.610,94	2	Satım (Satım)
TOPLAM:						9.034,40	0,00	3.002.809,65	12	

KASAPLIK CANLI HAYVANLAR
KASAPLIK KÜÇÜKBAŞ CANLI
HAYVANLAR
KUZU

Ürün Adı	Mahsul Yılı	En Az Fiyat	En Çok Fiyat	Ortalama Fiyat	Birim	Miktar	Yrd.Mktr	Tutar	İşlem Sayısı	Satış Şekli
KUZU	2022	945,00	1.000,00	954,72	Adet/Adet	283		270.185,00	2	Müstahsil (Muhtahsil)
KUZU	2022	4,00	4.000,00	17,99	Adet/	101340.9		1.823.157,56	9	Müstahsil (Muhtahsil)
KUZU	2022	50,00	2.321,34	90,76	Adet/	20964		1.902.666,60	12	Müstahsil Tacir Satış (Muhtahsil)
KUZU	2021	48,00	70,00	61,27	Adet/	2809		172.110,00	3	Müstahsil Tacir Satış (Muhtahsil)
KUZU	2022	58,00	58,00	58,00	Adet/	1431		82.998,00	1	Satım (Satım)
KIVIRCIK KUZU	2022	79,44	116,00	90,68	Adet/	13417.7		1.216.712,31	4	Satım (Satım)
KUZU SAKADAT	2022	55,00	83,91	70,78	Adet/	520.7		36.853,43	3	Satım (Satım)
KUZU CİĞER	2022	140,00	170,00	149,24	Adet/	1640		244.760,00	4	Satım (Satım)
KUZU BÖBREK	2022	65,00	75,00	70,34	Adet/	237		16.670,00	4	Satım (Satım)
KUZU YÜREK	2022	65,00	75,00	66,63	Adet/	209		13.925,00	3	Satım (Satım)
KUZU(KG)	2022	92,00	95,00	94,20	Kilogram/Adet	4348	241	409.563,00	3	Müstahsil (Muhtahsil)
KUZU(KG)	2022	40,00	1.400,00	85,35	Kilogram/	102048.48		8.710.307,33	15	Müstahsil (Muhtahsil)
KUZU(KG)	2022	85,23	96,00	90,36	Kilogram/	12029.59		1.086.958,44	3	Müstahsil Tacir Satış (Muhtahsil)
KUZU(KG)	2022	100,00	100,00	100,00	Kilogram/Kilogram	41.71	41.71	4.171,00	1	Müstahsil Tacir Satış (Muhtahsil)
KUZU(KG)	2022	58,00	98,46	80,10	Kilogram/	108542.2		8.694.624,07	37	Satım (Satım)



TOPLAM:	369.862,28	282,71	24.685.661,74	104
---------	------------	--------	---------------	-----

HAM DERİLER VE BAĞIRSAKLAR
BÜYÜKBAŞ HAM DERİLER
HAM DANA DERİSİ

Ürün Adı	Mahsul Yılı	En Az Fiyat	En Çok Fiyat	Ortalama Fiyat	Birim	Miktar	Yrd.Mktr	Tutar	İşlem Sayısı	Satış Şekli
DANA DERİSİ	2022	8,50	8,50	8,50	Adet/	2226		18.921,00	1	Müstahsil (Muhtahsil)
TOPLAM:						2.226,00	0,00	18.921,00	1	

HAM DERİLER VE BAĞIRSAKLAR
BÜYÜKBAŞ HAM DERİLER
HAM SIĞIR DERİSİ

Ürün Adı	Mahsul Yılı	En Az Fiyat	En Çok Fiyat	Ortalama Fiyat	Birim	Miktar	Yrd.Mktr	Tutar	İşlem Sayısı	Satış Şekli
HAM SIĞIR DERİSİ	2022	15,00	15,00	15,00	Adet/	165440		2.481.600,00	1	Müstahsil Tacir Satış (Muhtahsil)
TOPLAM:						165.440,00	0,00	2.481.600,00	1	

HAM DERİLER VE BAĞIRSAKLAR
BÜYÜKBAŞ HAM DERİLER
İNEK DERİSİ

Ürün Adı	Mahsul Yılı	En Az Fiyat	En Çok Fiyat	Ortalama Fiyat	Birim	Miktar	Yrd.Mktr	Tutar	İşlem Sayısı	Satış Şekli
İNEK DERİSİ	2022	10,00	10,00	10,00	Adet/Adet	1357		13.570,00	1	Müstahsil (Muhtahsil)
TOPLAM:						1.357,00	0,00	13.570,00	1	

HAM DERİLER VE BAĞIRSAKLAR
KÜÇÜKBAŞ HAM DERİLER
HAM KOYUN DERİSİ

Ürün Adı	Mahsul Yılı	En Az Fiyat	En Çok Fiyat	Ortalama Fiyat	Birim	Miktar	Yrd.Mktr	Tutar	İşlem Sayısı	Satış Şekli
HAM KOYUN DERİSİ	2022	8,50	8,50	8,50	Adet/	515		4.377,50	1	Müstahsil (Muhtahsil)
TOPLAM:						515,00	0,00	4.377,50	1	

HAM DERİLER VE BAĞIRSAKLAR
KÜÇÜKBAŞ HAM DERİLER
HAM KUZU DERİSİ



EKONOMİK RAPOR
2022

Ürün Adı	Mahsul Yılı	En Az Fiyat	En Çok Fiyat	Ortalama Fiyat	Birim	Miktar	Yrd.Mktr	Tutar	İşlem Sayısı	Satış Şekli
HAM KUZU DERİSİ	2022	43,00	43,00	43,00	Adet/	21222		912.546,00	1	Müstahsil Tacir Satış (Muhtahsil)
KUZU DERİSİ	2022	38,50	38,50	38,50	Adet/	31920		1.228.920,00	1	Müstahsil Tacir Satış (Muhtahsil)
TOPLAM:						53.142,00	0,00	2.141.466,00	2	

ÇEŞİTLİ MADDELER
KİMYON
KİMYON

Ürün Adı	Mahsul Yılı	En Az Fiyat	En Çok Fiyat	Ortalama Fiyat	Birim	Miktar	Yrd.Mktr	Tutar	İşlem Sayısı	Satış Şekli
KİMYON NATÜREL	2022	83,00	85,00	84,21	Kilogram/	33100		2.787.500,00	1	Müstahsil (Muhtahsil)
KİMYON NATÜREL	2022	40,00	81,00	70,50	Kilogram/	6830		481.500,00	3	Müstahsil Tacir Satış (Muhtahsil)
KİMYON NATÜREL	2022	41,00	80,00	68,53	Kilogram/	5129		351.469,00	2	Satım (Satım)
TOPLAM:						45.059,00	0,00	3.620.469,00	6	

ÇEŞİTLİ MADDELER
MANTAR
MANTAR

Ürün Adı	Mahsul Yılı	En Az Fiyat	En Çok Fiyat	Ortalama Fiyat	Birim	Miktar	Yrd.Mktr	Tutar	İşlem Sayısı	Satış Şekli
KÜLTÜR MANTARI	2022	7,00	7,00	7,00	Kilogram/	3080.5		21.563,50	2	Müstahsil Tacir Satış (Muhtahsil)
TOPLAM:						3.080,50	0,00	21.563,50	2	

ÇEŞİTLİ MADDELER
ÇEŞİTLİ MADDELER DİĞER
ÇEŞİTLİ MADDELER DİĞER

Ürün Adı	Mahsul Yılı	En Az Fiyat	En Çok Fiyat	Ortalama Fiyat	Birim	Miktar	Yrd.Mktr	Tutar	İşlem Sayısı	Satış Şekli
ÜZÜM PEKMEZİ-ÜZÜM	2022	67,50	67,50	67,50	Kilogram/	50		3.375,00	1	Müstahsil (Muhtahsil)
TOPLAM:						50,00	0,00	3.375,00	1	

DİĞER ÜRÜNLER
YAŞ SEBZE
DOMATES

Ürün Adı	Mahsul Yılı	En Az Fiyat	En Çok Fiyat	Ortalama Fiyat	Birim	Miktar	Yrd.Mktr	Tutar	İşlem Sayısı	Satış Şekli
DOMATES	2022	2,99	10,00	4,10	Kilogram/	343500		1.406.840,00	3	Müstahsil (Muhtahsil)



EKONOMİK RAPOR
2022

Ürün Adı	Mahsul Yılı	En Az Fiyat	En Çok Fiyat	Ortalama Fiyat	Birim	Miktar	Yrd.Mktr	Tutar	İşlem Sayısı	Satış Şekli
DOMATES	2022	1,00	4,20	2,46	Kilogram/	49300166.88		121.319.068,25	22	Müstahsil Tacir Satış (Muhtahsil)
DOMATES	2022	0,95	4,00	2,33	Kilogram/	79920219.5		186.457.088,44	97	Satım (Satım)
TOPLAM:						129.563.886,38	0,00	309.182.996,69	122	

DİĞER ÜRÜNLER
YAŞ SEBZE
SALATALIK

Ürün Adı	Mahsul Yılı	En Az Fiyat	En Çok Fiyat	Ortalama Fiyat	Birim	Miktar	Yrd.Mktr	Tutar	İşlem Sayısı	Satış Şekli
SALATALIK	2022	2,50	2,50	2,50	Kilogram/	6472		16.180,00	2	Müstahsil Tacir Satış (Muhtahsil)
TOPLAM:						6.472,00	0,00	16.180,00	2	

DİĞER ÜRÜNLER
YAŞ SEBZE
BİBER

Ürün Adı	Mahsul Yılı	En Az Fiyat	En Çok Fiyat	Ortalama Fiyat	Birim	Miktar	Yrd.Mktr	Tutar	İşlem Sayısı	Satış Şekli
BİBER	2022	1,80	8,00	2,10	Kilogram/	43650		91.777,50	2	Müstahsil Tacir Satış (Muhtahsil)
BİBER	2022	8,00	10,51	10,05	Kilogram/	109740		1.102.719,06	4	Satım (Satım)
BİBER KIRMIZI	2022	10,00	10,07	10,01	Kilogram/	85624.6		857.142,88	1	Müstahsil Tacir Satış (Muhtahsil)
TOPLAM:						239.014,60	0,00	2.051.639,44	7	

DİĞER ÜRÜNLER
YAŞ SEBZE
HAVUÇ

Ürün Adı	Mahsul Yılı	En Az Fiyat	En Çok Fiyat	Ortalama Fiyat	Birim	Miktar	Yrd.Mktr	Tutar	İşlem Sayısı	Satış Şekli
HAVUÇ	2022	0,58	3,00	1,66	Kilogram/	13081726.94		21.654.207,53	25	Müstahsil (Muhtahsil)
HAVUÇ	2022	0,74	2,99	1,94	Kilogram/	92637876.58		179.615.881,72	53	Müstahsil Tacir Satış (Muhtahsil)
HAVUÇ	2021	0,70	1,47	1,11	Kilogram/	9578284		10.593.303,77	7	Müstahsil Tacir Satış (Muhtahsil)
HAVUÇ	2022	1,20	1,21	1,21	Kilogram/Adet	1910000	6	2.302.100,00	1	Müstahsil Tacir Satış (Muhtahsil)
HAVUÇ	2021	0,51	0,61	0,55	Kilogram/	368692		201.614,92	1	Satım (Satım)
HAVUÇ	2022	0,60	3,50	1,91	Kilogram/	153473438.75		292.577.092,92	142	Satım (Satım)
HAVUÇ TOHUMU	2022	235,00	235,00	235,00	Kilogram/	3000		705.000,00	1	Müstahsil Tacir Satış (Muhtahsil)
TOPLAM:						271.053.018,27	6,00	507.649.200,86	230	



DİĞER ÜRÜNLER
YAŞ SEBZE
PANCAR

Ürün Adı	Mahsul Yılı	En Az Fiyat	En Çok Fiyat	Ortalama Fiyat	Birim	Miktar	Yrd.Mktr	Tutar	İşlem Sayısı	Satış Şekli
PANCAR	2022	0,70	1,69	1,04	Kilogram/	7880690		8.188.750,06	2	Müstahsil (Muhtahsil)
PANCAR	2022	1,69	1,69	1,69	Kilogram/	319633.65		539.517,13	1	Satım (Satım)
ŞEKER PANCARI	2022	0,48	0,53	0,50	Kilogram/	2862745		1.418.732,51	1	Alım (Alım)
ŞEKER PANCARI	2022	1,05	1,92	1,66	Kilogram/	4181998.48		6.951.165,95	3	Müstahsil (Muhtahsil)
ŞEKER PANCARI	2022	0,06	2,25	1,23	Kilogram/	131611127.38		162.314.438,07	9	Müstahsil (Muhtahsil) Tacir Satış
ŞEKER PANCARI	2021	0,28	2,03	0,89	Kilogram/	293203254.01		259.662.896,56	4	Müstahsil (Muhtahsil) Tacir Satış
ŞEKER PANCARI	2022	0,50	2,50	0,51	Kilogram/	345897		176.976,60	2	Satım (Satım)
TOPLAM:						440.405.345,52	0,00	439.252.476,88	22	

DİĞER ÜRÜNLER
YAŞ SEBZE
TURP

Ürün Adı	Mahsul Yılı	En Az Fiyat	En Çok Fiyat	Ortalama Fiyat	Birim	Miktar	Yrd.Mktr	Tutar	İşlem Sayısı	Satış Şekli
YER ELMASI	2022	3,80	3,80	3,80	Kilogram/	83243.82		316.326,52	1	Müstahsil (Muhtahsil) Tacir Satış
YER ELMASI	2022	4,37	4,41	4,39	Kilogram/	94960		416.834,20	3	Satım (Satım)
TOPLAM:						178.203,82	0,00	733.160,72	4	

DİĞER ÜRÜNLER
YAŞ SEBZE
FASÜLYE

Ürün Adı	Mahsul Yılı	En Az Fiyat	En Çok Fiyat	Ortalama Fiyat	Birim	Miktar	Yrd.Mktr	Tutar	İşlem Sayısı	Satış Şekli
FASÜLYE	2022	19,00	25,00	20,44	Kilogram/	36280		741.720,00	1	Müstahsil (Muhtahsil)
FASÜLYE	2022	34,00	34,00	34,00	Kilogram/	20320		690.880,00	1	Satım (Satım)
TOPLAM:						56.600,00	0,00	1.432.600,00	2	

DİĞER ÜRÜNLER
YAŞ SEBZE
BAL KABAĞI

Ürün Adı	Mahsul Yılı	En Az Fiyat	En Çok Fiyat	Ortalama Fiyat	Birim	Miktar	Yrd.Mktr	Tutar	İşlem Sayısı	Satış Şekli
BAL KABAĞI	2022	3,00	3,00	3,00	Kilogram/	193.26		579,77	1	Müstahsil (Muhtahsil)



TOPLAM: 193,26 0,00 579,77 1

DİĞER ÜRÜNLER
YAŞ MEYVELER
ELMA

Ürün Adı	Mahsul Yılı	En Az Fiyat	En Çok Fiyat	Ortalama Fiyat	Birim	Miktar	Yrd.Mktr	Tutar	İşlem Sayısı	Satış Şekli
ELMA	2022	1,15	16,50	6,48	Kilogram/	8916171		57.764.923,70	45	Müstahsil (Muhtahsil)
ELMA	2022	10,00	10,00	10,00	Kilogram/Adet	16000	1	160.000,00	1	Müstahsil Tacir Satış (Muhtahsil)
ELMA	2022	0,70	17,58	2,60	Kilogram/	69159212.12		179.859.433,74	102	Müstahsil Tacir Satış (Muhtahsil)
ELMA	2021	0,70	5,00	2,55	Kilogram/	2955328		7.529.805,89	11	Müstahsil Tacir Satış (Muhtahsil)
ELMA	2022	1,50	13,78	2,59	Kilogram/	51545855.9		133.365.638,17	105	Satım (Satım)
ELMA POSASI	2022	0,13	0,13	0,13	Kilogram/	34200		4.446,00	1	Müstahsil (Muhtahsil)
ELMA SANAYİ TİPİ	2022	5,60	5,60	5,60	Kilogram/	17000		95.200,00	1	Müstahsil Tacir Satış (Muhtahsil)
ELMA (İTHAL)	2022	5,70	5,70	5,70	Kilogram/	15000		85.500,00	1	Müstahsil Tacir Satış (Muhtahsil)
TOPLAM:						132.658.767,02	1,00	378.864.947,50	267	

DİĞER ÜRÜNLER
YAŞ MEYVELER
KAYISI

Ürün Adı	Mahsul Yılı	En Az Fiyat	En Çok Fiyat	Ortalama Fiyat	Birim	Miktar	Yrd.Mktr	Tutar	İşlem Sayısı	Satış Şekli
KAYISI	2022	2,87	10,00	4,86	Kilogram/	363483		1.765.804,10	5	Müstahsil (Muhtahsil)
KAYISI	2022	2,20	16,93	6,78	Kilogram/	11663668		79.073.550,45	25	Müstahsil Tacir Satış (Muhtahsil)
KAYISI	2022	3,69	14,00	7,42	Kilogram/	9825357		72.875.905,84	38	Satım (Satım)
KAYISI	2021	3,50	3,50	3,50	Kilogram/	1800000		6.300.000,00	2	Satım (Satım)
TOPLAM:						23.652.508,00	0,00	160.015.260,39	70	

DİĞER ÜRÜNLER
YAŞ MEYVELER
LİMON

Ürün Adı	Mahsul Yılı	En Az Fiyat	En Çok Fiyat	Ortalama Fiyat	Birim	Miktar	Yrd.Mktr	Tutar	İşlem Sayısı	Satış Şekli
----------	-------------	-------------	--------------	----------------	-------	--------	----------	-------	--------------	-------------



EKONOMİK RAPOR
2022

Ürün Adı	Mahsul Yılı	En Az Fiyat	En Çok Fiyat	Ortalama Fiyat	Birim	Miktar	Yrd.Mktr	Tutar	İşlem Sayısı	Satış Şekli
LİMON	2022	1,84	7,00	5,91	Kilogram/	165214		976.840,80	3	Müstahsil (Muhtahsil)
LİMON	2022	0,47	4,80	1,86	Kilogram/	104027		193.570,47	3	Müstahsil Tacir Satış (Muhtahsil)
LİMON	2022	0,50	18,50	0,64	Kilogram/	815981		520.572,64	4	Satım (Satım)
TOPLAM:						1.085.222,00	0,00	1.690.983,91	10	

DİĞER ÜRÜNLER
YAŞ MEYVELER
MANDALİNA

Ürün Adı	Mahsul Yılı	En Az Fiyat	En Çok Fiyat	Ortalama Fiyat	Birim	Miktar	Yrd.Mktr	Tutar	İşlem Sayısı	Satış Şekli
MANDALİNA	2022	9,60	9,60	9,60	Kilogram/	20539		197.174,40	1	Müstahsil Tacir Satış (Muhtahsil)
TOPLAM:						20.539,00	0,00	197.174,40	1	

DİĞER ÜRÜNLER
YAŞ MEYVELER
YAŞ ÜZÜM

Ürün Adı	Mahsul Yılı	En Az Fiyat	En Çok Fiyat	Ortalama Fiyat	Birim	Miktar	Yrd.Mktr	Tutar	İşlem Sayısı	Satış Şekli
YAŞ ÜZÜM	2022	2,30	6,50	3,32	Kilogram/	20179019.5		67.079.993,37	6	Müstahsil Tacir Satış (Muhtahsil)
YAŞ ÜZÜM	2022	2,13	4,35	3,34	Kilogram/	22183500		74.020.963,00	48	Satım (Satım)
TOPLAM:						42.362.519,50	0,00	141.100.956,37	54	

DİĞER ÜRÜNLER
YAŞ MEYVELER
ŞEFTALİ

Ürün Adı	Mahsul Yılı	En Az Fiyat	En Çok Fiyat	Ortalama Fiyat	Birim	Miktar	Yrd.Mktr	Tutar	İşlem Sayısı	Satış Şekli
ŞEFTALİ	2022	3,49	7,30	5,52	Kilogram/	567770		3.136.408,44	5	Müstahsil (Muhtahsil)
ŞEFTALİ	2022	1,50	14,80	5,36	Kilogram/	6713383		35.967.235,04	18	Müstahsil Tacir Satış (Muhtahsil)
ŞEFTALİ	2022	1,98	5,50	5,17	Kilogram/	5901626		30.512.324,05	19	Satım (Satım)
TOPLAM:						13.182.779,00	0,00	69.615.967,53	42	

DİĞER ÜRÜNLER
YAŞ MEYVELER
ARMUT



EKONOMİK RAPOR
2022

Ürün Adı	Mahsul Yılı	En Az Fiyat	En Çok Fiyat	Ortalama Fiyat	Birim	Miktar	Yrd.Mktr	Tutar	İşlem Sayısı	Satış Şekli
ARMUT	2022	3,40	6,81	4,18	Kilogram/	61440		256.920,21	8	Müstahsil (Muhtahsil)
ARMUT	2022	2,10	15,71	6,17	Kilogram/	1118426.5		6.899.396,00	13	Müstahsil Tacir Satış (Muhtahsil)
ARMUT	2021	4,70	4,70	4,70	Kilogram/	66820		314.054,00	1	Müstahsil Tacir Satış (Muhtahsil)
ARMUT	2022	11,00	11,00	11,00	Kilogram/	136755		1.504.305,00	4	Satım (Satım)
TOPLAM:						1.383.441,50	0,00	8.974.675,21	26	

DİĞER ÜRÜNLER
YAŞ MEYVELER
AYVA

Ürün Adı	Mahsul Yılı	En Az Fiyat	En Çok Fiyat	Ortalama Fiyat	Birim	Miktar	Yrd.Mktr	Tutar	İşlem Sayısı	Satış Şekli
AYVA	2022	6,13	6,13	6,13	Kilogram/	16920		103.695,53	1	Müstahsil (Muhtahsil)
TOPLAM:						16.920,00	0,00	103.695,53	1	

DİĞER ÜRÜNLER
YAŞ MEYVELER
ÇİLEK

Ürün Adı	Mahsul Yılı	En Az Fiyat	En Çok Fiyat	Ortalama Fiyat	Birim	Miktar	Yrd.Mktr	Tutar	İşlem Sayısı	Satış Şekli
ÇİLEK	2022	7,25	15,00	7,26	Kilogram/	215947		1.568.560,75	2	Müstahsil (Muhtahsil)
ÇİLEK	2022	7,76	13,39	9,06	Kilogram/	2553034		23.143.179,46	5	Müstahsil Tacir Satış (Muhtahsil)
TOPLAM:						2.768.981,00	0,00	24.711.740,21	7	

Ürün Adı	Mahsul Yılı	En Az Fiyat	En Çok Fiyat	Ortalama Fiyat	Birim	Miktar	Yrd.Mktr	Tutar	İşlem Sayısı	Satış Şekli
KİRAZ	2022	12,05	20,43	16,54	Kilogram/	38250		632.509,53	6	Müstahsil (Muhtahsil)
KİRAZ	2022	4,88	18,00	11,13	Kilogram/	3431093.16		38.183.734,88	19	Müstahsil Tacir Satış (Muhtahsil)
KİRAZ	2022	7,00	12,00	8,26	Kilogram/	855344		7.063.321,01	10	Satım (Satım)
TOPLAM:						4.324.687,16	0,00	45.879.565,42	35	

Ürün Adı	Mahsul Yılı	En Az Fiyat	En Çok Fiyat	Ortalama Fiyat	Birim	Miktar	Yrd.Mktr	Tutar	İşlem Sayısı	Satış Şekli
VIŞNE 1	2022	15,00	15,00	15,00	Kilogram/	364		5.460,00	2	Müstahsil (Muhtahsil)
VIŞNE 1	2022	3,15	19,80	14,42	Kilogram/	6551736.5		94.449.714,99	14	Müstahsil Tacir Satış (Muhtahsil)
VIŞNE 1	2022	4,35	20,00	14,91	Kilogram/	5498891.5		81.985.652,32	15	Satım (Satım)
TOPLAM:						12.050.992,00	0,00	176.440.827,31	31	



EKONOMİK RAPOR
2022

Ürün Adı	Mahsül Yılı	En Az Fiyat	En Çok Fiyat	Ortalama Fiyat	Birim	Miktar	Yrd.Mktr	Tutar	İşlem Sayısı	Satış Şekli
KAVUN	2022	4,50	6,79	5,24	Kilogram/	71300		373.922,50	3	Müstahsil (Muhtahsil) Tacir Satış
TOPLAM:						71.300,00	0,00	373.922,50	3	

Ürün Adı	Mahsül Yılı	En Az Fiyat	En Çok Fiyat	Ortalama Fiyat	Birim	Miktar	Yrd.Mktr	Tutar	İşlem Sayısı	Satış Şekli
KARPUZ	2022	0,41	0,53	0,44	Kilogram/	720028		319.900,68	1	Müstahsil (Muhtahsil) Tacir Satış
KARPUZ	2022	0,43	0,57	0,47	Kilogram/	720028		337.071,35	4	Satım (Satım)
TOPLAM:						1.440.056,00	0,00	656.972,03	5	

Ürün Adı	Mahsül Yılı	En Az Fiyat	En Çok Fiyat	Ortalama Fiyat	Birim	Miktar	Yrd.Mktr	Tutar	İşlem Sayısı	Satış Şekli
ERİK	2022	2,35	3,10	2,53	Kilogram/	9550		24.130,00	2	Müstahsil (Muhtahsil)
ERİK	2022	1,70	9,80	2,59	Kilogram/	4501		11.665,80	3	Müstahsil (Muhtahsil) Tacir Satış
TOPLAM:						14.051,00	0,00	35.795,80	5	

Ürün Adı	Mahsül Yılı	En Az Fiyat	En Çok Fiyat	Ortalama Fiyat	Birim	Miktar	Yrd.Mktr	Tutar	İşlem Sayısı	Satış Şekli
NAR	2022	2,00	8,45	2,38	Kilogram/	7513670		17.870.457,56	9	Müstahsil (Muhtahsil) Tacir Satış
NAR	2021	2,04	2,12	2,07	Kilogram/	974000		2.015.667,00	1	Müstahsil (Muhtahsil) Tacir Satış
NAR	2021	1,20	4,80	1,84	Kilogram/	8802850		16.217.487,03	7	Satım (Satım)
NAR	2022	0,63	0,74	0,68	Kilogram/	656820		444.854,84	7	Satım (Satım)
TOPLAM:						17.947.340,00	0,00	36.548.466,43	24	

Ürün Adı	Mahsül Yılı	En Az Fiyat	En Çok Fiyat	Ortalama Fiyat	Birim	Miktar	Yrd.Mktr	Tutar	İşlem Sayısı	Satış Şekli
İNCİR YAŞ	2022	16,23	18,85	18,54	Kilogram/	34000		630.400,00	1	Müstahsil (Muhtahsil) Tacir Satış
TOPLAM:						34.000,00	0,00	630.400,00	1	

Ürün Adı	Mahsül Yılı	En Az Fiyat	En Çok Fiyat	Ortalama Fiyat	Birim	Miktar	Yrd.Mktr	Tutar	İşlem Sayısı	Satış Şekli
BÖĞÜRTLEN	2022	38,00	38,00	38,00	Kilogram/	3357		127.566,00	1	Müstahsil (Muhtahsil) Tacir Satış



EKONOMİK RAPOR
2022

TOPLAM: 3.357,00 0,00 127.566,00

1

Ürün Adı	Mahsul Yılı	En Az Fiyat	En Çok Fiyat	Ortalama Fiyat	Birim	Miktar	Yrd.Mktr	Tutar	İşlem Sayısı	Satış Şekli
PORTAKAL	2022	3,29	3,29	3,29	Kilogram/	19850		65.306,50	1	Müstahsil (Muhtahsil)
PORTAKAL	2022	0,94	4,03	2,93	Kilogram/	1396511		4.094.732,64	5	Müstahsil Tacir Satış (Muhtahsil)
PORTAKAL	2022	0,95	0,95	0,95	Kilogram/	97571		92.965,65	1	Satım (Satım)
PORTAKAL İÇİ	2022	1,06	1,10	1,08	Kilogram/	83666		90.029,04	2	Müstahsil Tacir Satış (Muhtahsil)
TOPLAM:						1.597.598,00	0,00	4.343.033,83	9	

Ürün Adı	Mahsul Yılı	En Az Fiyat	En Çok Fiyat	Ortalama Fiyat	Birim	Miktar	Yrd.Mktr	Tutar	İşlem Sayısı	Satış Şekli
TRABZON HURMASI (CENNET ELMASI)	2022	5,00	8,00	6,64	Kilogram/	8680		57.640,00	2	Müstahsil Tacir Satış (Muhtahsil)
TOPLAM:						8.680,00	0,00	57.640,00	2	

Ürün Adı	Mahsul Yılı	En Az Fiyat	En Çok Fiyat	Ortalama Fiyat	Birim	Miktar	Yrd.Mktr	Tutar	İşlem Sayısı	Satış Şekli
BALYA SAMAN	2022	0,90	1,50	1,31	Kilogram/	1547830		2.024.514,56	7	Müstahsil (Muhtahsil)
BALYA SAMAN	2022	0,85	1,00	0,86	Kilogram/	161000		139.250,00	2	Müstahsil Tacir Satış (Muhtahsil)
BALYA YONCA	2022	1,17	15,00	3,15	Kilogram/	1108211		3.495.411,99	10	Müstahsil (Muhtahsil)
BALYA YONCA	2022	2,00	2,00	2,00	Kilogram/	14780		29.560,00	1	Müstahsil Tacir Satış (Muhtahsil)
SAMAN	2022	0,70	1,45	0,88	Kilogram/	302800		265.001,00	4	Müstahsil (Muhtahsil)
SAMAN	2022	0,70	8,00	0,86	Kilogram/	1248750		1.068.300,00	14	Müstahsil Tacir Satış (Muhtahsil)
SAMAN	2021	0,85	0,85	0,85	Kilogram/	80000		68.000,00	1	Müstahsil Tacir Satış (Muhtahsil)
SAMAN (FİĞ)	2022	2,50	2,50	2,50	Kilogram/	31000		77.500,00	1	Müstahsil (Muhtahsil)
TOPLAM:						4.494.371,00	0,00	7.167.537,55	40	

Ürün Adı	Mahsul Yılı	En Az Fiyat	En Çok Fiyat	Ortalama Fiyat	Birim	Miktar	Yrd.Mktr	Tutar	İşlem Sayısı	Satış Şekli
MEYVE FİDANI	2022	7,00	7,00	7,00	Adet/	1000		7.000,00	1	Müstahsil (Muhtahsil)
ANAÇ(FİDAN)	2022	9,00	12,50	11,14	Adet/	188800		2.104.100,00	1	Müstahsil (Muhtahsil)
ANAÇ(FİDAN)	2022	9,00	10,00	9,62	Adet/Adet	114000		1.097.000,00	1	Müstahsil (Muhtahsil)
TOPLAM:						303.800,00	0,00	3.208.100,00	3	



EKONOMİK RAPOR
2022

Ürün Adı	Mahsül Yılı	En Az Fiyat	En Çok Fiyat	Ortalama Fiyat	Birim	Miktar	Yrd.Mktr	Tutar	İşlem Sayısı	Satış Şekli	
ÇİÇEK	2022	6,60	6,60	6,60	Adet/Adet	432		2.850,00	1	Müstahsil (Muhtahsil)	
ÇİÇEK	2022	2,50	100,00	3,07	Adet/	855		2.625,00	1	Müstahsil (Muhtahsil)	
TOPLAM:							1.287,00	0,00	5.475,00	2	

Ürün Adı	Mahsül Yılı	En Az Fiyat	En Çok Fiyat	Ortalama Fiyat	Birim	Miktar	Yrd.Mktr	Tutar	İşlem Sayısı	Satış Şekli	
KEMİK	2022	1,50	2,50	2,16	Kilogram/	2564600		5.547.660,00	3	Müstahsil Tacir Satış (Muhtahsil)	
TOPLAM:							2.564.600,00	0,00	5.547.660,00	3	

Ürün Adı	Mahsül Yılı	En Az Fiyat	En Çok Fiyat	Ortalama Fiyat	Birim	Miktar	Yrd.Mktr	Tutar	İşlem Sayısı	Satış Şekli	
ASPIR	2022	7,20	7,20	7,20	Kilogram/	940		6.768,00	1	Müstahsil Tacir Satış (Muhtahsil)	
TOPLAM:							940,00	0,00	6.768,00	1	

Tutar									İşlem Sayısı
GENEL TOPLAM:									6588



EKONOMIK RAPOR
2022



RAKAMLARLA ERTSO

EREĞLİ (KONYA) TİCARET VE SANAYİ ODASI

Ereğli Ticaret ve Sanayi Odası 1926 tarihinde kurulmuştur.

İLK KURUCULARIMIZ:

Başkan : Cemal Bey (Gökbudak)

Başkan Vekili : Hasan Efendi (Bayburt)

Muhasip Üye : Ziya Bey(Altan)

Üye : Sabri Efendi (Gülekli)

Umumi Katip : Rüştü Efendi (Özdemir)

Kuruluş Amacı: Ticaret ve Sanayi Odaları üyelerinin müşterek ihtiyaçlarını karşılamak ,mesleki faaliyetlerini kolaylaştırmak, mesleğin genel menfaatlerine uygun olarak gelişmesini sağlamak ,mensuplarının birbiriyle ve halk ile olan ilişkilerinde dürüstlüğü ve güveni hakim kılmak üzere



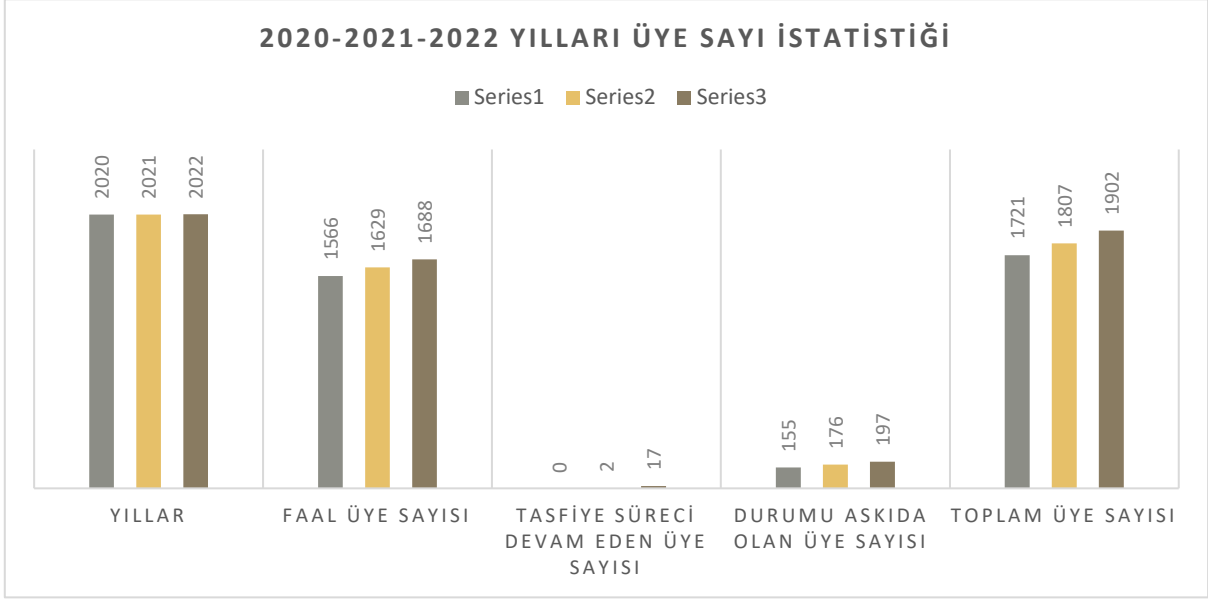
meslek disiplinini ,ahlak ve tesanüdünü korumak ve bu Kanunda yazılı hizmetleri yapmak amacıyla kurulan kamu Kurumu niteliğinde tüzelkişiliğe sahip meslek kuruluşudur.

Ereğli Ticaret ve Sanayi Odası 13 Meslek Komitesi ve üyesi ile Ereğli’de hizmet vermektedir. Komite meslek grubundaki üye sayıları aşağıdaki gibidir;

ÜYE SİCİL İŞLEM İSTATİSTİKLERİ

2020-2021-2022 YILLARI ÜYE SAYI İSTATİSTİKLERİ

YILLAR	2020	2021	2022
FAAL ÜYE SAYISI	1566	1629	1688
TASFİYE SÜRECİ DEVAM EDEN ÜYE SAYISI	0	2	17
DURUMU ASKIDA OLAN ÜYE SAYISI	155	176	197
TOPLAM ÜYE SAYISI	1721	1807	1902



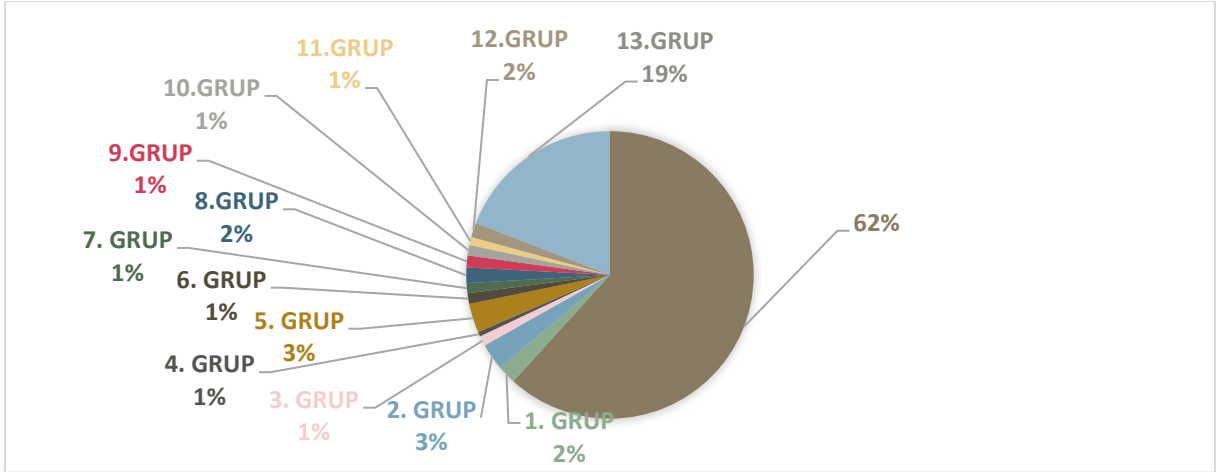
ÜYE SİCİL İŞLEM İSTATİSTİKLERİ

2020-2021-2022 YILLARI MESLEK GRUPLARINA GÖRE ÜYE SAYILARI

MESLEK GRUBU	GERÇEK KİŞİ 2020	TÜZEL KİŞİ 2020	TOPLAM 2020	GERÇEK KİŞİ 2021	TÜZEL KİŞİ 2021	TOPLAM 2021	GERÇEK KİŞİ 2022	TÜZEL KİŞİ 2022	TOPLAM 2022
1. GRUP	69	155	224	63	165	228	99	143	242
2. GRUP	98	209	307	94	238	332	97	128	225
3. GRUP	37	15	52	35	15	50	125	57	182
4. GRUP	17	60	77	16	66	82	103	107	210
5. GRUP	107	113	220	108	115	223	94	157	251
6. GRUP	39	24	63	38	27	65	78	45	123
7. GRUP	37	114	151	37	117	154	46	106	152
8. GRUP	57	25	82	53	28	81	95	238	333
9. GRUP	44	32	76	44	33	77	44	88	132



10.GRUP	38	14	52	38	15	53	166	161	327
11.GRUP	30	66	96	26	76	102	71	73	144
12.GRUP	53	110	163	51	121	172	102	154	256
13.GRUP							37	177	214
TOPLAM	626	937	1566	608	1021	1629	1157	1634	2791



TİCARET SİCİL HİZMETLERİMİZ

Ereğli(Konya)Ticaret Sicil Müdürlüğümüz Ticaret Bakanlığı gözetiminde Türk Ticaret Kanunu kapsamında hizmet vermektedir. Ticaret Sicili Müdürlüğü bünyesinde;

- ❖ Gerçek ve Tüzel kişi tacirlerin kuruluş tescillerini yapmak
- ❖ Tescilli firmaların durumlarında meydana gelen değişiklik tescillerini yapmak (Unvan-Adres-Amaç/Konu-Sermaye-Birleşme-Bölünme-Tür Değişiklikleri-İmza Tescil/Terkin İşlemleri vb.gibi)
- ❖ TTK kapsamında Ticaret Sicil Müdürlüğünce verilmesi öngörülen Kanuni Belgeleri vermek
- ❖ Kamu Kurum ve kuruluşlarının müdürlüğümüze kayıtlı firmalar hakkında istedikleri bilgi ve belgeleri yazılı olarak vermek



- ❖ Anonim Şirket, Limited Şirket ve Kooperatiflerin kuruluş işlemlerinde ana sözleşme,defter tasdikleri ve imza beyannameleri Ticaret Sicil Müdürlüğümüz tarafından gerçekleştirilmektedir.

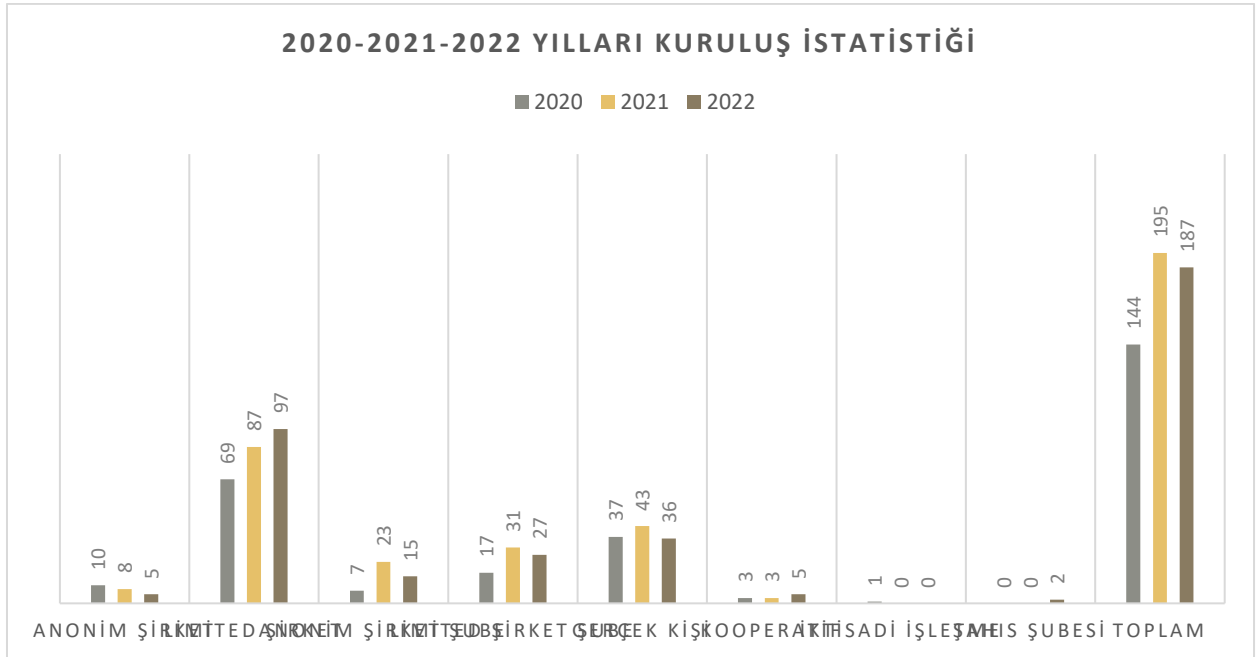
TİCARET SİCİL MÜDÜRLÜĞÜ 2022 YILI HİZMET CETVELİ												
	OCAK	ŞUBAT	MART	NİSAN	MAYIS	HAZİRAN	TEMMUZ	AĞUSTOS	EYLÜL	EKİM	KASIM	ARALIK
HİSSE DEVRİ	4	6	6	12	7	7	6	5	9	13	12	13
ADRES DEĞİŞİKLİĞİ	4	4	4	5	4	11	6	5	6	8	7	16
AMAÇ VE KONU DEĞİŞİKLİĞİ/TADİL	2	1	13	4	1	2	2	3	7	4	4	4
SERMAYE ARTIŞI	2	1	4	0	3	11	4	4	8	9	6	10
İMZA TESCİLİ VE VAZİFE TAKSİMİ	7	13	30	23	26	17	26	9	16	16	19	22
UNVAN DEĞİŞİKLİĞİ	3	1	3	2	3	1	0	0	4	4	5	11
ANA SÖZLEŞME DEĞİŞİKLİĞİ	0	1	1	0	1	0	0	3	7	2	0	4
ŞİRKET TASFİYEYE GEÇİŞ İŞLEMİ	0	0	2	2	0	2	0	0	2	0	2	7
KOOPERATİF TASFİYEYE GEÇİŞ İŞLEMİ	0	0	0	0	0	0	0	1	0	0	1	0
GENEL KURUL İŞLEMİ	5	8	15	15	16	10	18	10	26	21	21	14
KAYIT İŞLEMİ	20	13	9	18	14	20	11	15	10	17	15	22
TERKİN İŞLEMİ	5	20	7	6	4	11	6	4	11	7	9	18
YETKİ-KONKORDATO-İHALE BEL.-DURUM	6	6	6	2	5	5	4	7	71	164	13	8
111.BELGE	1	1	1	0	0	0	1	0	1	0	1	1
MAHKEME YAZILARI	27	35	43	121	58	33	53	27	22	50	163	57
SİGORTA ACEN.VEKALETNAME TESCİLİ	0	1	1	2	1	0	0	6	5	0	2	3
NEVİ DEĞİŞİKLİĞİ-BİRLEŞME	0	0	1	0	2	2	0	2	1	2	1	4
ANA SÖZLEŞME ve KOP.KARAR TADİKİ	14	6	12	6	6	11	6	15	11	11	11	11
ŞİRKET İMZA BEYANNAMESİ	24	19	34	11	6	14	14	24	13	19	33	37
SAHİS İMZA BEYANNAMESİ	6	3	1	0	1	6	0	1	0	2	2	8
SİCİL TADİKNAMESİ	40	30	45	38	37	55	0	32	29	35	45	88



DEFTER TASDİKLERİ (Kuruluş)	61	37	51	39	30	71	6	15	55	50	59	60
TOPLAM YAPILAN İŞLEM SAYISI	231	206	289	306	225	289	163	188	314	434	431	418
TOPLAM												3494

TİCARET SİCİLİ TESCİL İŞLEM İSTATİSTİKLERİ 2020-2021-2022 YILLARI KURULUŞ İSTATİSTİĞİ

	2020	2021	2022
ANONİM ŞİRKET	10	8	5
LİMİTED ŞİRKET	69	87	97
ANONİM ŞİRKET ŞUBE	7	23	15
LİMİTED ŞİRKET ŞUBE	17	31	27
GERÇEK KİŞİ	37	43	36
KOOPERATİF	3	3	5
İKTİSADİ İŞLETME	1	0	0
ŞAHİS ŞUBESİ	0	0	2
TOPLAM	144	195	187

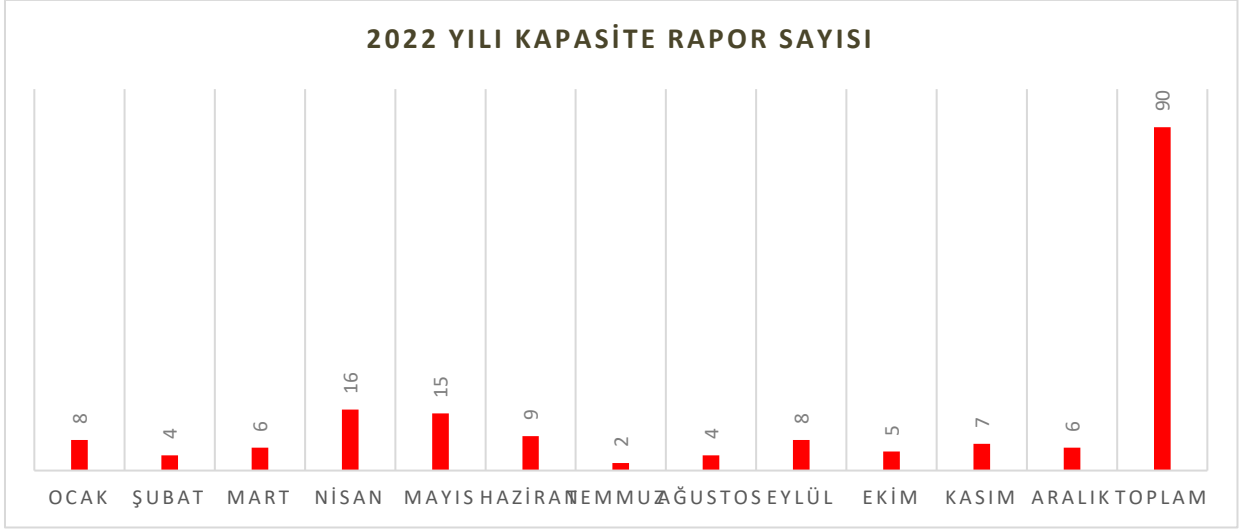


KAPASİTE RAPORU

Ticaret ve Sanayi Odalarına kayıt olarak sanayi kuruluşu niteliği kazanan özel veya tüzel kişiliklerin iletişim bilgilerini, üretim konularını ve yıllık üretim kapasitelerini, teknolojilerini, makine parkını, kullandıkları hammaddeleri, sermaye ve istihdam bilgilerini vb. konuları içeren kuruluşun kimlik kartı niteliğindeki kapasite raporlarını ERTSO yapısı içerisinde

düzenlenmektedir. Kapasite servisi tarafından görevlendirilen ekspertiz ve mühendisler tarafından firma işletmelerinde yapılan incelemeler ve tutanaklar sonrasında kapasite raporu oluşturulmaktadır.

2022 yılında odamız tarafından düzenlenen kapasite raporlarının aylık dağılımı;



EKSPERTİZ RAPORU

Üyelerin müracaatlarına istinaden ihracat, ithalat, gümrük, vergi ve teşvik mevzuatlarının uygulanmasında ilgili kurumlarca aranmakta olan hususlara yönelik incelemeler ile kamu kurumlarından Ereğli Ticaret ve Sanayi Odasına intikal eden araştırma ve inceleme konularını karşılamak üzere odamız mühendisleri ve eksperleri ile şube çalışanlarından görevlendirilen raportör katılımıyla oluşturulan ekspertiz heyeti aracılığıyla firma işyerinde, gümrük sahalarında tetkikte bulunmak ve konu ile ilgili belgeler üzerinde inceleme yapmak suretiyle raporlar düzenlenmektedir.

2022 yılında odamız tarafından düzenlenen ekspertiz raporlarının aylık dağılımı;



İŞ MAKİNASI TESCİL BELGESİ

2918 Sayılı Karayolları Trafik Kanunu Uyarınca İş makineleri;” Yol inşaat makineleri ile benzeri tarım, sanayi, bayındırlık milli savunma ile çeşitli kuruluşların iş ve hizmetlerinde kullanılan, iş amacına göre üzerine çeşitli ekipmanlar monte edilmiş, karayolunda insan, hayvan, yük taşımada kullanılmayan motorlu araçlardır.

Söz konusu araçların tescil işlemleri Ticaret ve Sanayi Odaları tarafından yapılmaktadır. Anılan mevzuat kapsamında iş makinesi sahipleri iş makinelerinin satın alınmasına ilişkin fatura tarihinden itibaren üç ay; devir sureti ile Noter satışından itibaren en geç bir ay içerisinde firmanın bulunduğu yerdeki Ticaret ve Sanayi Odasına tescil ettirmekle yükümlüdür.

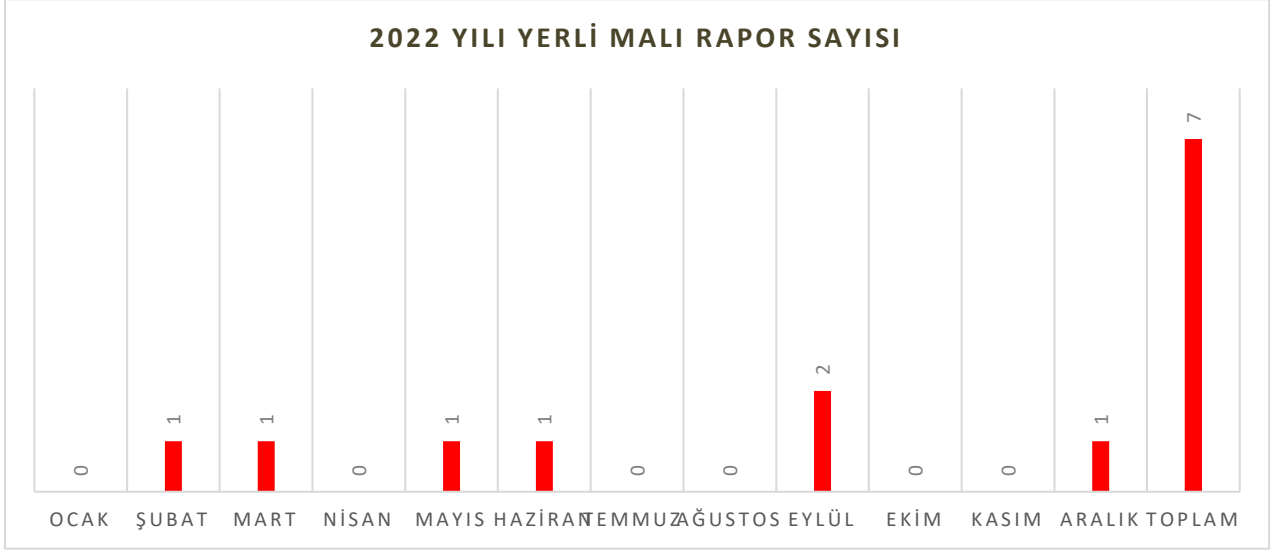
Tescil işlemleri TOBB tarafından hazırlanan “İş Makinelerinin Tescili İle İlgili Esaslar’ a uygun olarak gerçekleştirilmektedir .Müracaat sırasında belgelerle odamıza tescil için talepte bulunan iş makineleri sahiplerinin belgeleri aynı gün verilmektedir.

2022 yılında odamız tarafından düzenlenen iş makinesi belgesinin aylık dağılımı;

YERLİ MALİ BELGESİ

4734 sayılı Kamu İhale Kanunu kapsamında fiyat avantajı uygulanacak mal alımı ihalelerinde istekliler tarafından teklif edilen malın yerli malı olduğunun belirlenmesi amacıyla Kapasite Raporu ve Sanayi Sicil Belgesi bulunan işletmelere 2021 yılında toplam 9 adet Yerli Malı Belgesi düzenlenmiştir.

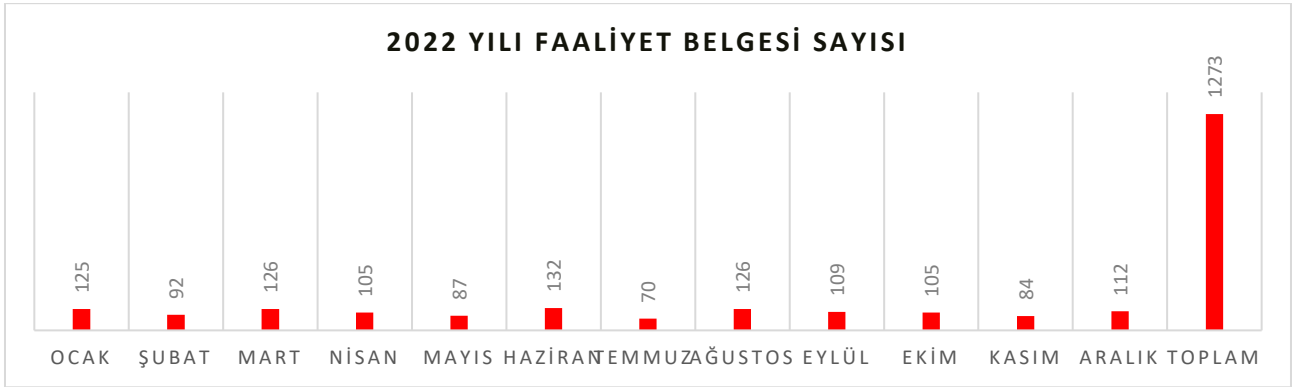
2022 yılında odamız tarafından düzenlenen yerli malı belgesinin aylık dağılımı;



FAALİYET BELGESİ

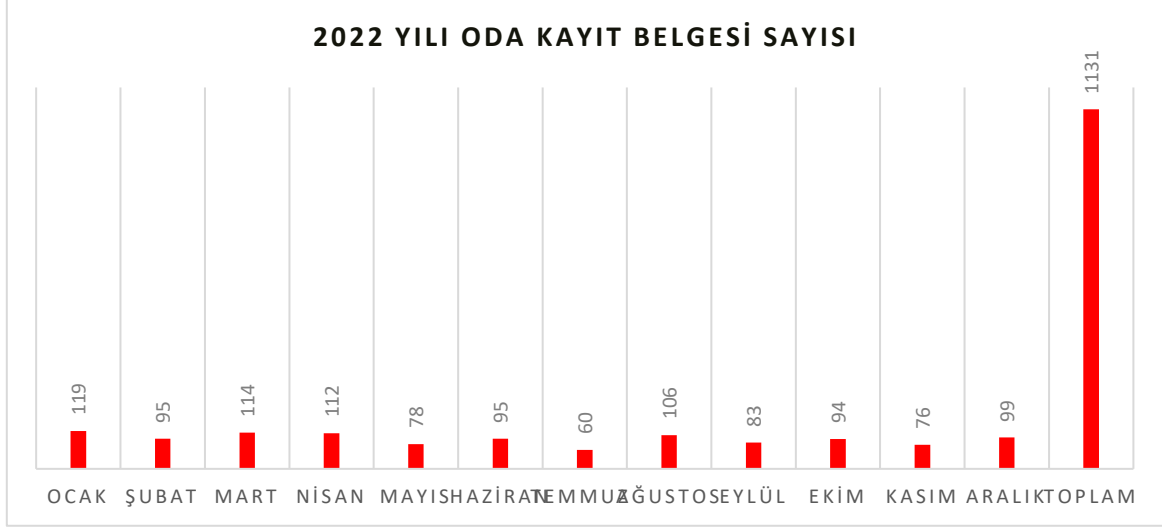
Odamız üyesi firmaların başvurusu halinde resmi-özel kurum ve kuruluşlara ibraz edilmek üzere ücretsiz Faaliyet Belgesi verilmektedir. Faaliyet belgesinde firmanın unvanı, adresi, faaliyet konusu, sermayesi, mersis numarası ,Ticaret Sicil ve Oda Sicil numaraları, kayıt tarihi ve hangi makama ibraz edileceği belirtilmektedir.

2022 yılında odamız tarafından düzenlenen faaliyet raporunun aylık dağılımı;



ODA KAYIT SİCİL SURETİ

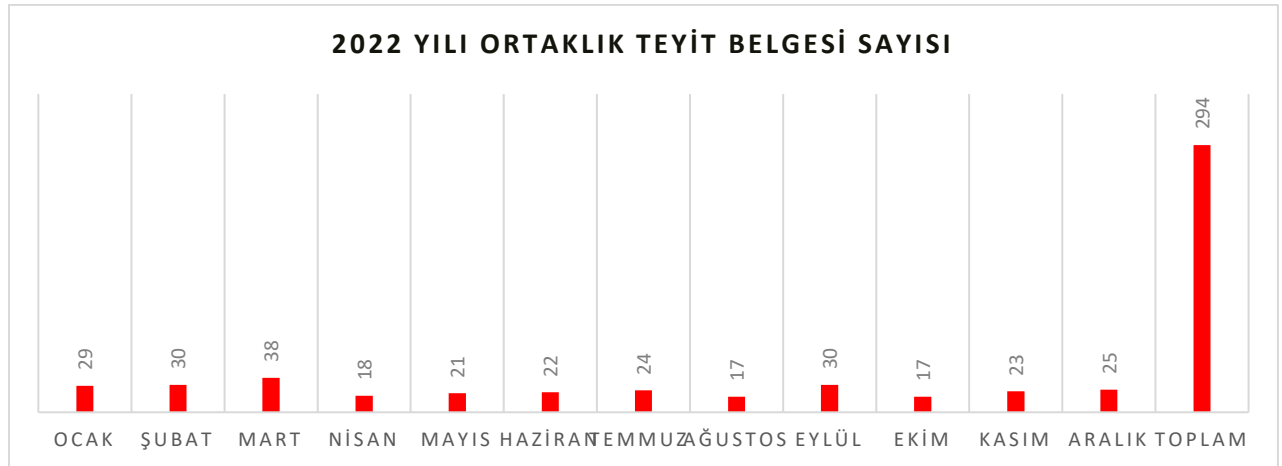
2022 yılında odamız tarafından düzenlenen oda kayıt sicil suretinin aylık dağılımı;



ORTAKLIK TEYİT BELGESİ

Şirketlerin ortaklarını ve ortakların hisse payını gösteren belgedir.

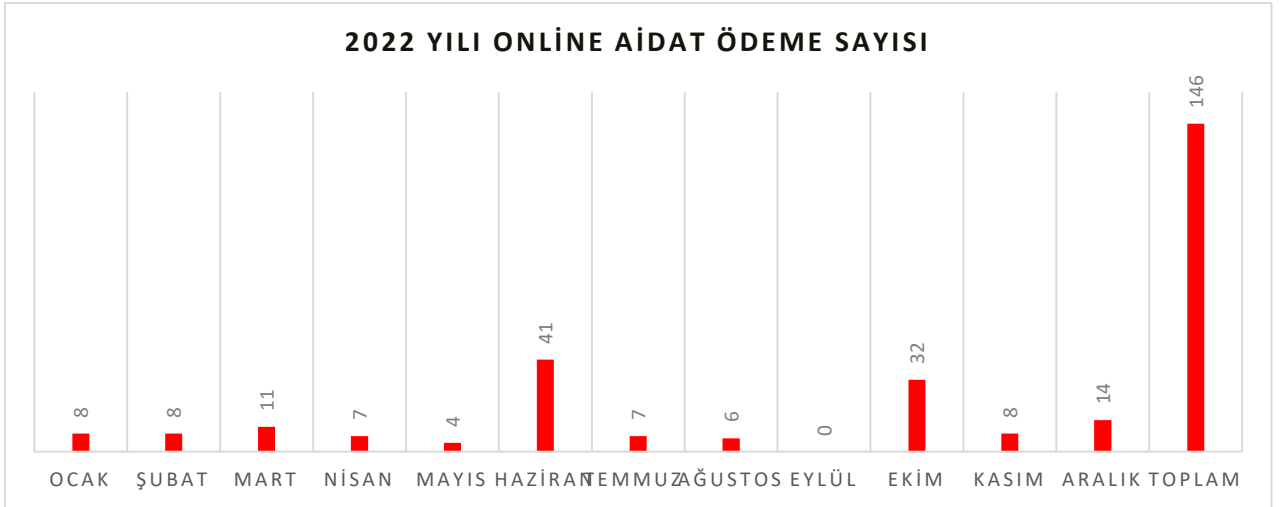
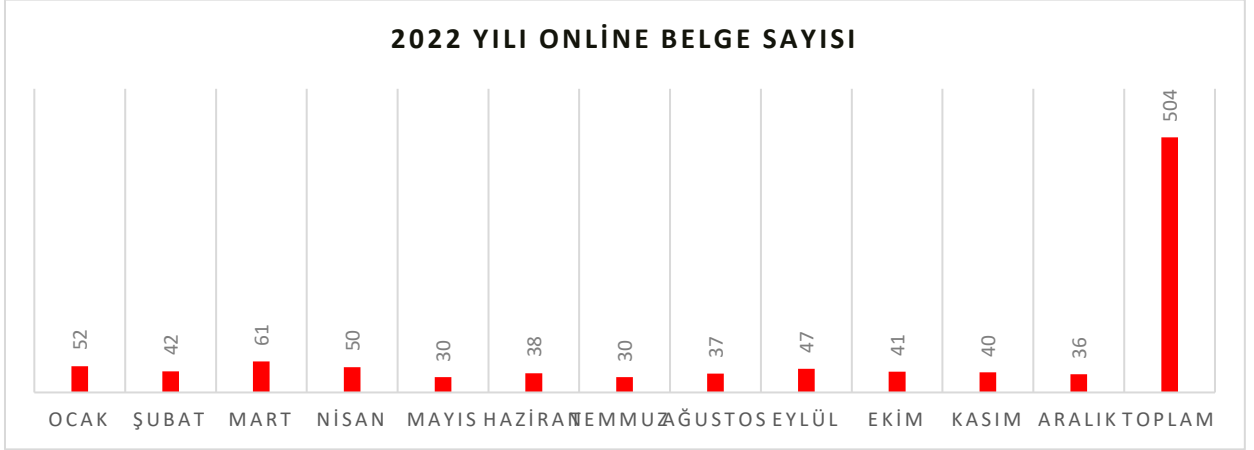
2022 yılında odamız tarafından düzenlenen ortaklık teyit belgesinin aylık dağılımı;



ONLINE AİDAT VE BELGE İSTATİSTİĞİ

2021 yılı içerisinde oda web sayfamız üzerinden online belge alma ve aidat ödeme sistemine geçilmiş bulunmaktadır.

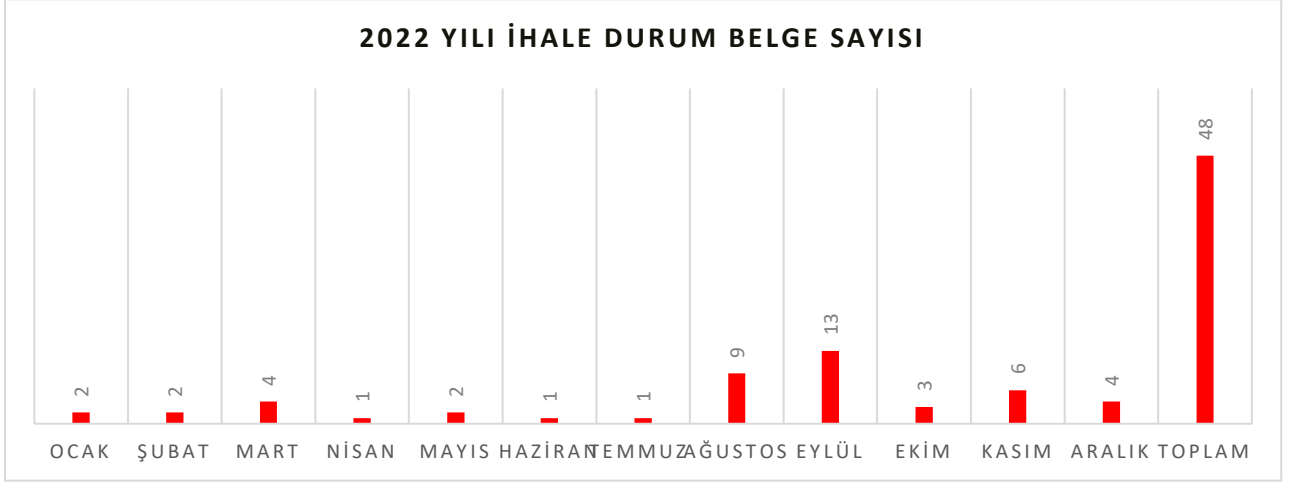
2022 yılında üyelerimiz tarafından online belge ve aidat ödemelerinin aylık dağılımı;



İHALE DURUM BELGESİ

Devlet ihalelerinden yasaklı olup olmadığına dair verilen belgedir.4734 sayılı ihale kanununun 10.Maddesinin (g)bendine mesleki faaliyetten men olmadığına dair istinaden düzenlenen belgedir.

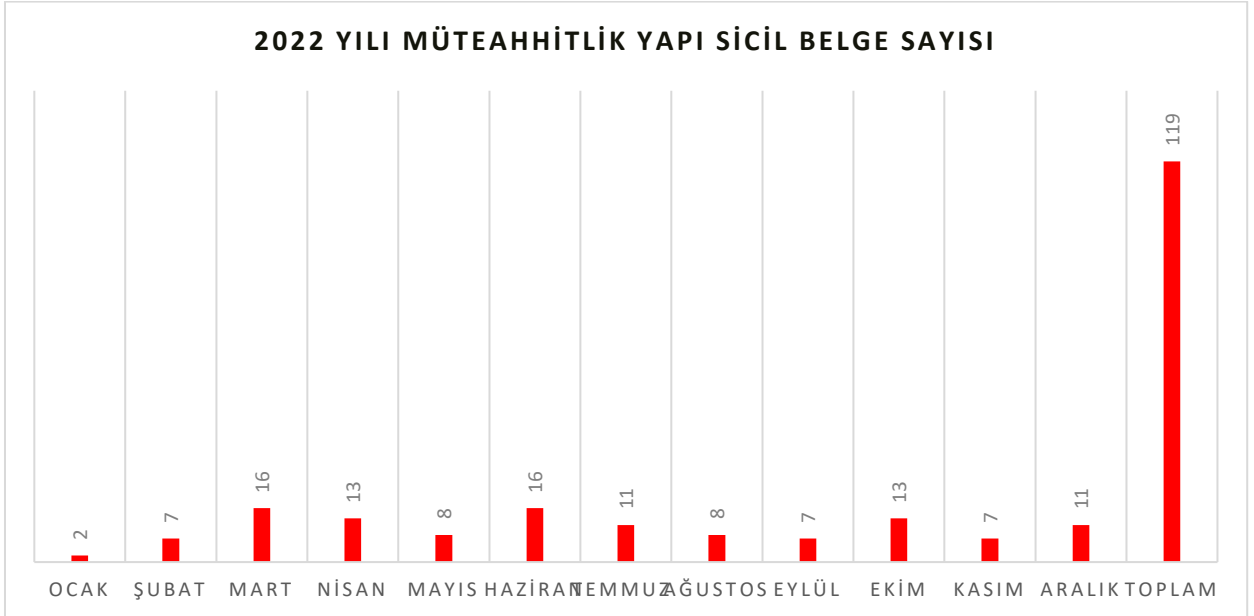
2022 yılında odamız tarafından düzenlenen ihale durum belgesinin aylık dağılımı



MÜTEAHHİTLİK YAPI SİCİL BELGESİ

4708 Sayılı Yapı Denetimi Hakkında Kanununun 1.Maddesinin (j)bendinde yapılan “Yapı Müteahhidi” tanımı gereği inşaat ruhsatı başvurularında istendiği taktirde ilgili belediyelere ve organize sanayi bölge müdürlüklerine verilir.

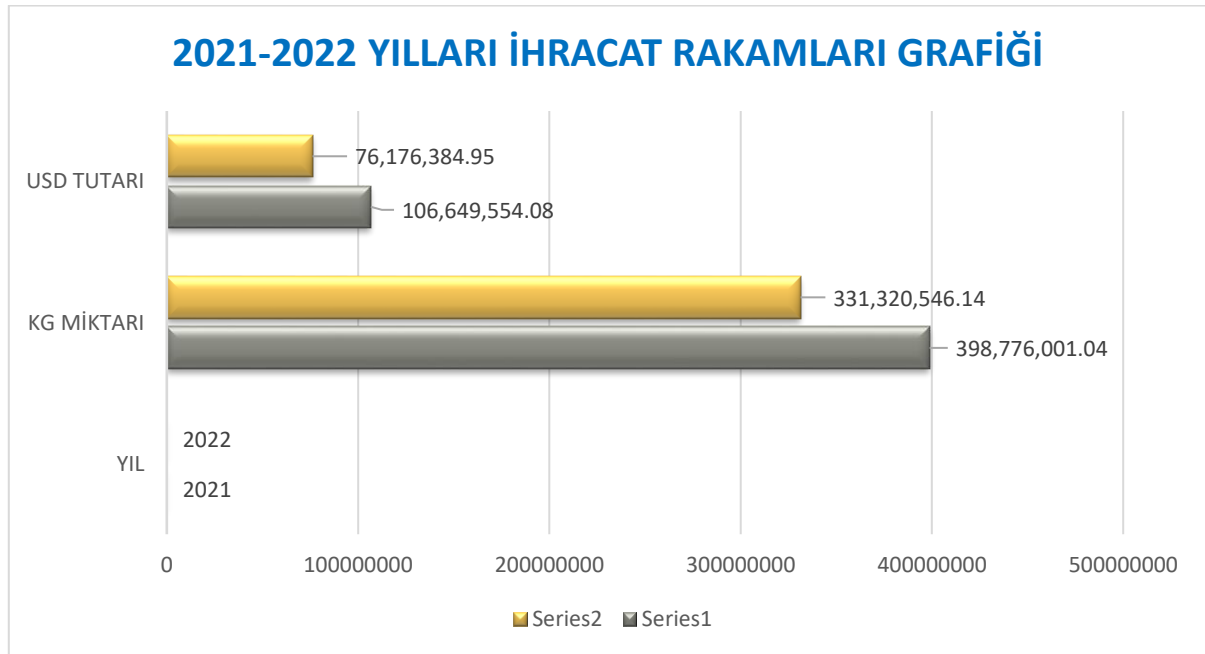
2022 yılında odamız tarafından düzenlenen müteahhitlik yapı sicil belgesinin aylık dağılımı;



EREĞLİ KONYA TİCARET VE SANAYİ ODASI DIŐ TİCARET BELGE İSTATİSTİKLERİ


2021-2022 YILLARI EREĞLİ İHRACAT RAKAMLARI

YIL	KG MİKTARI	USD TUTARI
2021	398.776.001,04	106.649.554,08
2022	331.320.546,14	76.176.384,95



2021-2022 YILLARI EREĞLİ İHRACAT YAPAN FİRMA İSTATİSTİĐİ

YIL	FİRMA SAYISI
2021	24
2022	32



2021 YILI KONYA VE İLÇELERİ İHRACAT YAPAN FİRMALARI İHRACAT SIRALAMASI

SIRA	İLÇELER	2021
1	KARATAY	1501
2	SELÇUKLU	1123
3	BEYŞEHİR	128
4	MERAM	103
5	AKŞEHİR	45
6	EREĞLİ	24
7	MERKEZ	16
8	SEYDİŞEHİR	12
9	ÇUMRA	10
10	CİHANBEYLİ	8
11	SARAYÖNÜ	4
12	KARAPINAR	4
13	DEREBUCAK	3
14	HÜYÜK	2
15	KULU	1
16	ILGIN	1
17	ALTINEKİN	1
18	GÜNEYSINIR	1
19	TAŞKENT	1
20	TUZLUKÇU	1
21	YUNAK	1
22	BOZKIR	0



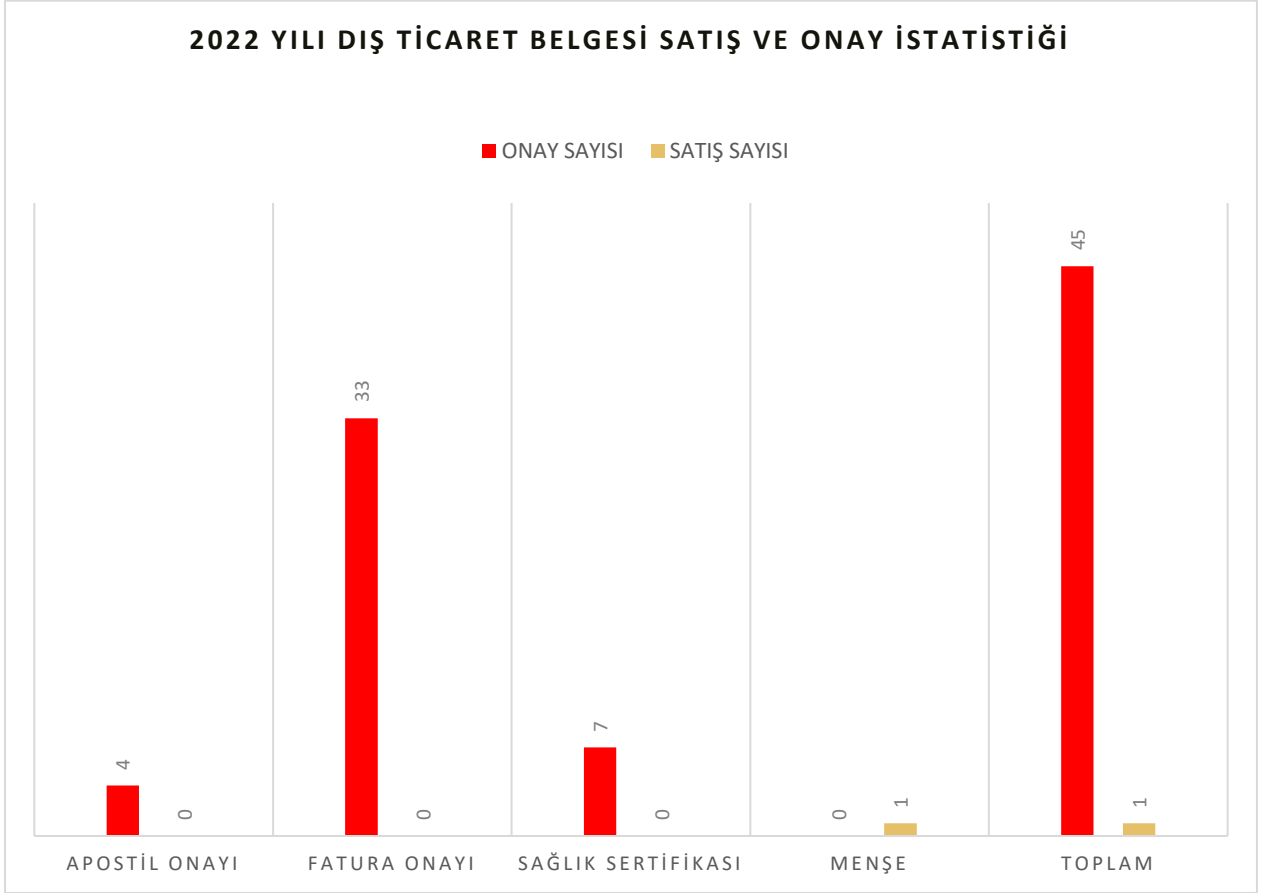
23	ÇELTİK	0
24	KADINHANI	0
	TOPLAM	2990

2022 YILI KONYA VE İLÇELERİ İHRACAT YAPAN FİRMALARI İHRACAT SIRALAMASI

SIRA	İLÇELER	2022
1	KARATAY	1712
2	SELÇUKLU	1219
3	BEYŞEHİR	134
4	MERAM	142
5	AKŞEHİR	44
6	EREĞLİ	32
7	MERKEZ	15
8	SEYDİŞEHİR	13
9	CİHANBEYLİ	11
10	ÇUMRA	9
11	SARAYÖNÜ	8
12	KARAPINAR	6
13	KULU	5
14	HÜYÜK	3
15	DEREBUCAK	2
16	ILGIN	2
17	ALTINEKİN	1
18	YUNAK	1
19	BOZKIR	1
20	ÇELTİK	1
21	KADINHANI	1
22	GÜNEYSINIR	0
23	TAŞKENT	0
24	TUZLUKÇU	0
	TOPLAM	3362

EREĞLİ KONYA TİCARET VE SANAYİ ODASI DIŞ TİCARET BELGE İSTATİSTİKLERİ
2022 YILI DIŞ TİCARET BELGESİ SATIŞ VE ONAY İSTATİSTİĞİ

BELGE ADI	ONAY SAYISI	SATIŞ SAYISI
APOSTİL ONAYI	4	0
FATURA ONAYI	33	0
SAĞLIK SERTİFİKASI	7	0
MENŞE	0	1
TOPLAM	45	1





Telefon	+90 332 713 10 73
Faks	+90 332 713 18 02
Elektronik Posta	konyaereglitso@tobb.org.tr
İnternet Sitesi	http://www.ertso.org.tr/
Twitter Adresi	https://twitter.com/ereglkonyatso
İnstagram	konyaereglitso
Kep Adresi	konyaereglitso@kep.gov.tr
Yazışma Adresi	Cahı Mah. Ermiş Sk. No:5 EREĞLİ/KONYA
Online Erişim Web Sitesi	http://www.ertso.org.tr/ (Aidat Ödeme, Online Belge, Şikayet-Memnuniyet, Bilgi Güncelleme, vb.)

EREĞLİ KONYA TİCARET VE SANAYİ ODASI İLETİŞİM