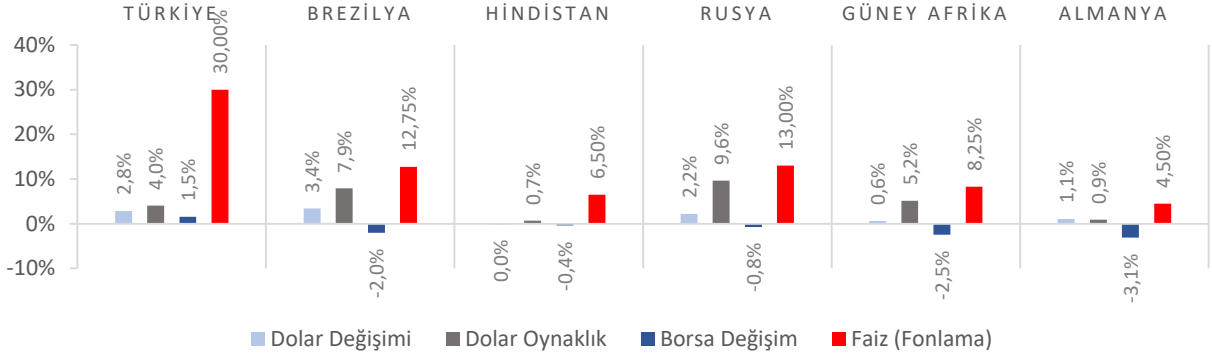


**Dünya Piyasaları Son 4 Hafta**

**Tüketici Fiyat Endeksi Değişimi**  
 Eylül 2023 (Yıllık)

**%61,53**

Eylül 2022: %83,45

**Yurt İçi Üretici Fiyat Endeksi Değişimi**  
 Eylül 2023 (Yıllık)

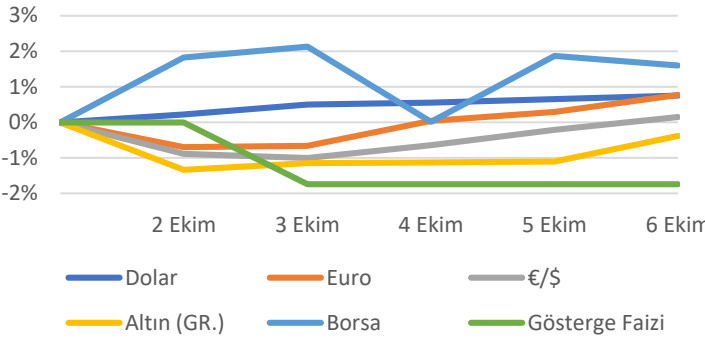
**%47,44**

Eylül 2022: %151,50

**Hazine Nakit Dengesi (Milyar TL)**  
 Ocak-Eylül 2023

**-441,6**

Ocak-Eylül 2022: -88,2

**Türkiye Piyasaları-Haftalık Değişim**

**Tüketici Fiyat Endeksi Değişimi**  
 Eylül 2023 (Aylık)

**4,75**

Ağustos 2023: %9,09

**Yurt İçi Üretici Fiyat Endeksi Değişimi**  
 Eylül 2023 (Aylık)

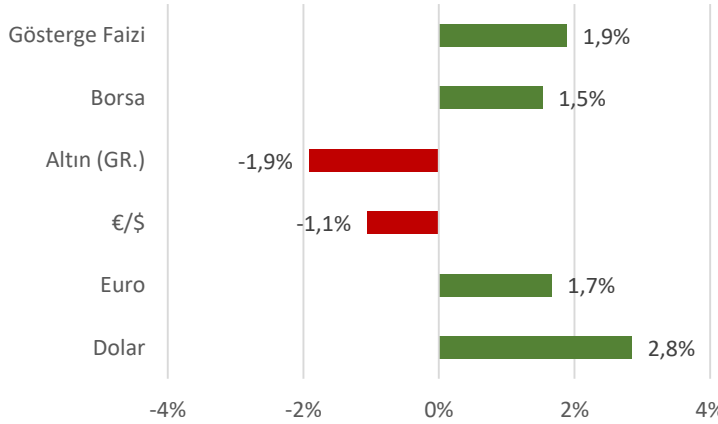
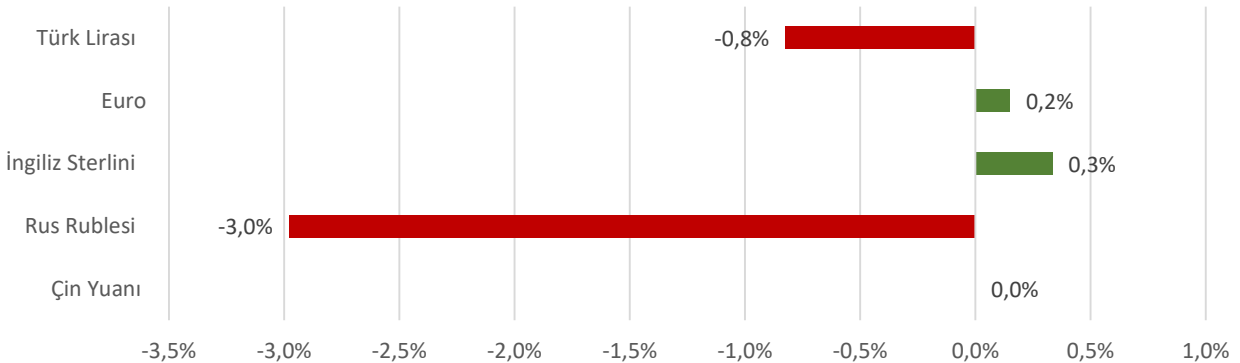
**3,40**

Ağustos 2023: %5,89

**PMI Endeksi**  
 Eylül 2023

**49,6**

Eylül 2022: 46,9

**Türkiye Piyasaları-Son 4 Haftalık Değişim**

**Para Birimlerinin ABD Doları'na Karşı Haftalık Değişimi**


## ***Ekonomide bu hafta ne oldu?***

Yurtiçinde Tüketici Fiyat Endeksi, yurtdışında Euro Bölgesi ve ABD’de gerçekleşen PMI endeksleri konuşuldu.

### **Yurt İçi Gelişmeler**

- Eylül ayında Tüketici Fiyat Endeksi (TÜFE) bir önceki aya göre %4,75, bir önceki yılın aynı ayına göre %61,53 arttı. Yıllık artışın yüksek olduğu ana gruplar, %92,48 ile lokanta ve oteller, %80,96 ile eğitim, %79,79 ile sağlık oldu.
- Eylül ayında Yurt İçi Üretici Fiyat Endeksi (Yi-ÜFE) bir önceki aya göre %3,4, bir önceki yılın aynı ayına göre %47,44 arttı. İmalat sektöründe yurt içi üretici fiyat endeksi yıllık %55,05, aylık %3,07 arttı.
- Eylül ayında Hazine nakit dengesi 69,1 milyar TL açık verirken, Ocak-Eylül döneminde açık 441,6 milyar TL oldu.
- Eylül ayında İmalat Satın Alma Müdürleri Endeksi (PMI) 49,6 seviyesine yükselerek imalat sektörünün performansında ılımlı düzeyde bir yavaşlamaya işaret etti.

### **Yurt Dışı Gelişmeler**

- Euro Bölgesi’nde Hizmet Satın Alma Müdürleri Endeksi (PMI) nihai verisi Eylül ayında 48,7 ile eşik değerin altında kaldı.
- Euro Bölgesi’nde İmalat Satın Alma Müdürleri Endeksi (PMI) nihai verisi Eylül ayında öncü veriyle paralel olarak 43,4 seviyesinde gerçekleşti.
- Euro Bölgesi’nde Üretici Fiyat Endeksi (ÜFE) Ağustos ayında aylık bazda %0,6 artarken, yıllık bazda %11,5 azaldı.
- ABD’de işsizlik oranı Eylül ayında %3,8 oldu. Piyasa beklentileri %3,7 olması yönündeydi.
- ABD’de Hizmet Satın Alma Müdürleri Endeksi (PMI) nihai verisi Eylül ayında 50,1 seviyesinde gerçekleşti.
- ABD’de ISM İmalat Satın Alma Müdürleri Endeksi (PMI) Eylül ayında 49,0 ile piyasa beklentisi olan 47,7’nin üzerinde değer aldı.
- ABD’de Üretim Satın Alma Müdürleri Endeksi (PMI) nihai verisi Eylül ayında 49,8 ile 48,9 olan piyasa beklentisinin üzerinde gerçekleşti.
- ABD’de geçtiğimiz hafta işsizlik haklarından yararlanma başvuruları 207 bin oldu. Beklentiler 210 bin olması yönündeydi.

09

Ekim 2023  
PazartesiDış Ticaret  
Endeksleri  
Açıklanacak

10

Ekim 2023  
SalıSanayi Üretim  
Endeksi  
Açıklanacak

11

Ekim 2023  
ÇarşambaÖdemeler Dengesi  
İstatistikleri  
Açıklanacak

12

Ekim 2023  
Perşembe

13

Ekim 2023  
Cuma

14

Ekim 2023  
Cumartesi

15

Ekim 2023  
Pazar